

PODER LEGISLATIVO
AUDITORÍA SUPERIOR
 del Estado de Coahuila
 Oficialía de Partes

31 ENE 2022

Anexos: 100

Hora: 15:39

Recibió: [Signature]

La Auditoría Superior del Estado se reserva la facultad de verificar que la documentación recibida, corresponda a la ofrecida por el promovente.

San Pedro, Coahuila de Zaragoza, 31 de enero de 2022
 SECRETARÍA DE EDUCACIÓN
 ITSSPC - DIR - 030/22
 Asunto: Entrega de 4º Avance de Gestión Financiera



C. DIP. EDUARDO OLMOS CASTRO
PRESIDENTE DE LA JUNTA DE GOBIERNO DEL H. CONGRESO DEL ESTADO DE COAHUILA
PRESENTE

En cumplimiento al artículo 10 de la Ley de Rendición de Cuentas y Fiscalización Superior del Estado de Coahuila de Zaragoza, tengo a bien presentar ante esta H. Autoridad, el Cuarto Trimestre del Avance de Gestión Financiera del ejercicio 2021, en forma impresa y en archivo electrónico de datos.

En mérito de lo anterior, solicito se me tenga por presentado en tiempo y forma la información requerida en la Ley invocada.


Sin otro asunto, hago propicia esta oportunidad para enviarle un cordial saludo y reiterarle mi más alta consideración.

ATENTAMENTE

Excelencia en Educación Tecnológica®

[Signature]

C.P. JOSÉ GILBERTO FERNIZA GARZA
DIRECTOR GENERAL



- ccp.
- C. Blas José Flores Dávila. Secretario de Finanzas
 - C. Francisco Saracho Navarro. Secretario de Educación
 - C. Teresa Guajardo Berlanga. Secretario de Fiscalización y Rendición de Cuentas
 - C.P.C. José Armando Plata Sandoval. Auditor Superior del Estado
 - C.P. Francisco Manuel Osorio Morales. Subsecretario de Educación Media y Superior

Anexo: CD



Calz. de la Independencia No. 1000, San Pedro Coahuila C.P. 27800 Tel: (872) 772 8807 email: direccion@tecsanpedro.edu.mx www.tecsanpedro.edu.mx






TECNOLÓGICO NACIONAL DE MÉXICO®



2
0
2
2



INSTITUTO TECNOLÓGICO SUPERIOR DE SAN PEDRO DE LAS COLONIAS

4° Avance de Gestión Financiera



EDUCACIÓN SECRETARÍA DE EDUCACIÓN PÚBLICA

¡Fuerte, Coahuila es!



I. Información Contable

2
0
2
2

- Estado de Situación financiera al 31 de diciembre de 2021; (*comparativo al 31 de diciembre del ejercicio anterior*)
- Estado de actividades del cuarto trimestre de 2021; (*comparativo al cuarto trimestre de 2020*)
- Estado de actividades acumulado del 01 de enero al 31 de diciembre de 2021; (*comparativo al cuarto trimestre de 2020*)
- Estado de variación en la hacienda pública del cuarto trimestre de 2021;
- Estado de variación en la hacienda pública del 01 de enero al 31 de diciembre;
- Estado de Cambios en la situación financiera del cuarto trimestre de 2021; (*Comparativo con el cuarto trimestre del ejercicio anterior*)
- Estado de Cambios en la situación financiera del 01 de enero al 31 de diciembre; (*comparativo con el cuarto trimestre del ejercicio anterior*)
- Estado de flujo de efectivo del cuarto trimestre de 2021.; (*Comparativo con el ejercicio anterior*)
- Estado de flujo de efectivo acumulado del 2021.; (*Comparativo con el ejercicio anterior*)
- Estado analítico del activo del cuarto trimestre del 2021;
- Estado analítico del activo del 01 de enero al 31 de diciembre de 2021;
- Estado analítico de la deuda y otros pasivos, del cuarto trimestre de 2021;



I. Información Contable

2
0
2
2

- Estado analítico de la deuda y otros pasivos, del 01 de enero al 31 de diciembre de 2021;
- Informe sobre pasivos contingentes del cuarto trimestre; (formato libre)
- Notas de desglose a los estados financieros; (24 notas)
- Notas de memoria a los estados financieros del cuarto trimestre; (2 notas)
- Notas de gestión administrativa a los estados financieros; (16 notas)
- Balanza de comprobación detallada al cuarto nivel (cuenta) del cuarto trimestre 2021; incluyendo las cuentas de orden contables y presupuestarias;
- Balanza de comprobación detallada al cuarto nivel (cuenta) del 01 de enero al 31 de diciembre de 2021, incluyendo las cuentas de orden contables y presupuestarias;
- Informe o dictamen de los profesionales de auditoría independientes o, en su caso, una declaratoria de los órganos internos de control, acerca de la situación que guarda el control interno, la situación financiera y el grado de colaboración de la entidad para el cumplimiento de los objetivos de la función de control gubernamental.

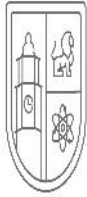
Instituto Tecnológico Superior de San Pedro
Instituto Tecnológico Superior de San Pedro
Estado de Situación Financiera
Al 31 de Diciembre de 2021

2021		%	2021		%
ACTIVO			PASIVO		
Activo Circulante			Pasivo Circulante		
Efectivo y Equivalentes	4,352,536.70	10.54	Cuentas por Pagar a Corto Plazo	2,631,404.49	45.00
Derechos a Recibir Efectivo o Equivalentes	559,813.59	1.35	Documentos por Pagar a Corto Plazo	0.00	0.00
Derechos a Recibir Bienes o Servicios	3,753.00	0.00	Porción a Corto Plazo de la Deuda Pública a Largo Plazo	0.00	0.00
Inventarios	0.00	0.00	Títulos y Valores a Corto Plazo	0.00	0.00
Almacenes	44,643.60	0.10	Pasivos Diferidos a Corto Plazo	0.00	0.00
Estimación por Pérdida o Deterioro de Activos Circulantes	0.00	0.00	Fondos y Bienes de Terceros en Garantía y/o Administración a Corto Plazo	0.00	0.00
Otros Activos Circulantes	0.00	0.00	Provisiones a Corto Plazo	0.00	0.00
Total de Activos Circulantes	\$4,960,746.89	12.01	Otros Pasivos a Corto Plazo	0.00	0.00
Activo No Circulante			Total de Pasivos Circulantes		
Inversiones Financieras a Largo Plazo	0.00	0.00		\$2,631,404.49	45.00
Derechos a Recibir Efectivo o Equivalentes a Largo Plazo	265,058.65	0.64	Pasivo No Circulante		
Bienes Inmuebles, Infraestructura y Construcciones en Proceso	32,291,554.56	78.22	Cuentas por Pagar a Largo Plazo	0.00	0.00
Bienes Muebles	15,929,427.01	38.58	Documentos por Pagar a Largo Plazo	0.00	0.00
Activos Intangibles	86,934.37	0.21	Deuda Pública a Largo Plazo	0.00	0.00
Depreciación, Deterioro y Amortización Acumulada de Bienes	-12,275,982.55	-29.73	Pasivos Diferidos a Largo Plazo	0.00	0.00
Activos Diferidos	0.00	0.00	Fondos y Bienes de Terceros en Garantía y/o Administración a Largo Plazo	0.00	0.00
Estimación por Pérdida o Deterioro de Activos no Circulantes	0.00	0.00	Provisiones a Largo Plazo	3,215,395.00	54.99
Otros Activos no Circulantes	21,357.69	0.05			
Total de Activos No Circulantes	\$36,318,349.73	87.98	Total de Pasivos No Circulantes	\$3,215,395.00	54.99
Total del Activo	\$41,279,096.62	100.00	Total del Pasivo	\$5,846,799.49	100.00
			HACIENDA PÚBLICA/ PATRIMONIO		
			Hacienda Pública/Patrimonio Contribuido		
				\$29,715,129.78	
			Aportaciones	29,715,129.78	83.86
			Donaciones de Capital	0.00	0.00
			Actualización de la Hacienda Pública/Patrimonio	0.00	0.00
			Hacienda Pública/Patrimonio Generado	\$5,717,167.35	



Instituto Tecnológico Superior de San Pedro
Instituto Tecnológico Superior de San Pedro
Estado de Situación Financiera
Al 31 de Diciembre de 2021

	2021	%	2021	%
Resultados del Ejercicio (Ahorro/ Desahorro)	-768,841.23		-768,841.23	-2.16
Resultados de Ejercicios Anteriores	-2,474,429.26		-2,474,429.26	-6.98
Revalúos	7,385,804.95		7,385,804.95	20.84
Reservas	0.00		0.00	0.00
Rectificaciones de Resultados de Ejercicios Anteriores	1,574,632.89		1,574,632.89	4.44
Exceso o Insuficiencia en la Actualización de la Hacienda Pública/Patrimonio	\$0.00		\$0.00	
Resultado por Posición Monetaria	0.00		0.00	0.00
Resultado por Tenencia de Activos no Monetarios	0.00		0.00	0.00
Total Hacienda Pública/ Patrimonio	\$35,432,297.13		\$35,432,297.13	100.00
Total del Pasivo y Hacienda Pública / Patrimonio	\$41,279,096.62		\$41,279,096.62	100.00



INSTITUTO TECNOLÓGICO
SUPERIOR DE SAN PEDRO
DE LAS COLONIAS

Instituto Tecnológico Superior de San Pedro
Instituto Tecnológico Superior de San Pedro
Estado de Situación Financiera
Al 31 de Diciembre de 2021

Bajo protesta de decir verdad declaramos que los Estados Financieros y sus notas, son razonablemente correctos y son responsabilidad del emisor.

C.P. JOSE GILBERTO FERNIZA
GARZA/DIRECTOR GENERAL

C.P. ELENA HERNANDEZ DELGADO /
SUBDIRECTORA ADMINISTRATIVA

C.P. LUIS ANTONIO TORRES RAMIREZ /
JEFE DE RECURSOS FINANCIEROS

C.P. JOSE DE JESUS ORTIZ PAREDES /
DIRECTOR DE PLANEACION, INNOVACION
Y CALIDAD

INSTITUTO TECNOLÓGICO SUPERIOR DE SAN PEDRO DE LAS COLONIAS					
Estado de Situación Financiera					
Al 31 de diciembre de 2021 y 2020					
ACTIVO	2021	2020	PASIVO	2021	2020
Activo Circulante	4,960,746.89	4,761,384.62	Pasivo Circulante	2631404.49	2374274.76
Efectivo y Equivalentes	4,325,536.70	4,127,907.19	Cuentas por Pagar a Corto Plazo	0.00	2,374,274.76
Derechos a Recibir Efectivo o Equivalentes	559,813.59	585,080.83	Documentos por Pagar a Corto Plazo	0.00	0.00
Derechos a Recibir Bienes o Servicios	3,753.00	0.00	Porción a Corto Plazo de la Deuda Pública a Largo Plazo	0.00	0.00
Inventarios	0.00	0.00	Títulos y Valores a Corto Plazo	0.00	0.00
Almacenes	44,643.60	44,643.60	Pasivos Diferidos a Corto Plazo	0.00	0.00
Estimación por Pérdida o Deterioro de Activos Circulantes	0.00	0.00	Fondos y Bienes de Terceros en Garantía y/o Administración a Corto Plazo	0.00	0.00
Otros Activos Circulantes	0.00	0.00	Provisiones a Corto Plazo	0.00	0.00
			Otros Pasivos a Corto Plazo	0.00	0.00
<i>Total de Activos Circulantes</i>	<i>4,960,746.89</i>	<i>2,943,750.70</i>	<i>Total de Pasivos Circulantes</i>	<i>2,631,404.49</i>	<i>2,374,274.76</i>
Activo No Circulante	36,318,349.73	37,089,753.73	Pasivo No Circulante	3,215,395.00	2,759,160.00
Inversiones Financieras a Largo Plazo	0.00	0.00	Cuentas por Pagar a Largo Plazo	0.00	0.00
Derechos a Recibir Efectivo o Equivalentes a Largo Plazo	265,058.65	0.00	Documentos por Pagar a Largo Plazo	0.00	0.00
Bienes Inmuebles, Infraestructura y Construcciones en Proceso	32,291,554.56	32,291,554.56	Deuda Pública a Largo Plazo	0.00	0.00
Bienes Muebles	15,929,427.01	15,568,320.56	Pasivos Diferidos a Largo Plazo	0.00	0.00
Activos Intangibles	86,934.37	431,389.69	Fondos y Bienes de Terceros en Garantía y/o en Administración a Largo Plazo	0.00	0.00
Depreciación, Deterioro y Amortización Acumulada de Bienes	-12,275,982.55	-11,222,868.77	Provisiones a Largo Plazo	3,215,395.00	2,759,160.00
Activos Diferidos	0.00	0.00			
Estimación por Pérdida o Deterioro de Activos no Circulantes	0.00	0.00	<i>Total de Pasivos No Circulantes</i>	<i>3,215,395.00</i>	<i>2,759,160.00</i>
Otros Activos no Circulantes	21,357.69	21,357.69			
<i>Total de Activos No Circulantes</i>	<i>36,318,349.73</i>	<i>37,089,753.73</i>	Total del Pasivo	5,846,799.49	5,133,434.76
Total del Activo	41,279,096.62	41,851,138.35	HACIENDA PÚBLICA/PATRIMONIO		
			Hacienda Pública/Patrimonio Contribuido	29,715,129.78	29,715,129.78
			Aportaciones	29,715,129.78	29,715,129.78
			Donaciones de Capital	0.00	0.00
			Actualización de la Hacienda Pública/Patrimonio	0.00	0.00
			Hacienda Pública/Patrimonio Generado	5,717,167.35	7,002,573.81
			Resultados del Ejercicio (Ahorro/Desahorro)	-768,841.23	-337,954.46
			Resultados de Ejercicios Anteriores	-2,474,429.26	-1,617,219.63
			Revalúos	7,385,804.95	7,385,804.95
			Reservas	0.00	0.00
			Rectificaciones de Resultados de Ejercicios Anteriores	1,574,632.89	1,571,942.95
			Exceso o Insuficiencia en la Actualización de la Hacienda Pública/Patrimonio	0.00	0.00
			Resultado por Posición Monetaria	0.00	0.00
			Resultado por Tenencia de Activos no Monetarios	0.00	0.00
			Total Hacienda Pública/Patrimonio	35,432,297.13	36,717,703.59
			Total del Pasivo y Hacienda Pública/Patrimonio	41,279,096.62	41,851,138.35

Nota de Gestión Administrativa 17

De conformidad con la nota de gestión administrativa número 17 la Información Contable deberá estar firmada en cada página de la misma e incluir al final la siguiente leyenda: "Bajo protesta de decir verdad declaramos que los Estados Financieros y sus notas, son razonablemente correctos y son responsabilidad del emisor"



Instituto Tecnológico Superior de San Pedro
Instituto Tecnológico Superior de San Pedro
Estado de Actividades
Del 1 de Octubre al 31 de Diciembre de 2021

2021

INGRESOS y OTROS BENEFICIOS

Ingresos de Gestión

176,635.01

Impuestos	0.00
Cuotas y Aportaciones de Seguridad Social	0.00
Contribuciones de Mejoras	0.00
Derechos	0.00
Productos	0.00
Aprovechamientos	0.00
Ingresos por Venta de Bienes y Prestación de Servicios	176,635.01

Participaciones, Aportaciones, Convenios, Incentivos Derivados de la Colaboración Fiscal, Fondos Distintos de Aportaciones, Transferencias, Asignaciones, Subsidios y Subvenciones, y Pensiones y Jubilaciones

11,560,665.02

Participaciones, Aportaciones, Convenios, Incentivos Derivados de la Colaboración Fiscal y Fondos Distintos de Aportaciones	11,560,665.02
Transferencias, Asignaciones, Subsidios y Subvenciones, y Pensiones y Jubilaciones	0.00

Otros Ingresos y Beneficios

0.00

Ingresos Financieros	0.00
Incremento por Variación de Inventarios	0.00
Disminución del Exceso de Estimaciones por Pérdida o Deterioro u Obsolescencia	0.00
Disminución del Exceso de Provisiones	0.00
Otros Ingresos y Beneficios Varios	0.00

TOTAL DE INGRESOS Y OTROS BENEFICIOS

11,737,300.03

GASTOS Y OTRAS PÉRDIDAS

Gastos de Funcionamiento

12,477,208.85

Servicios Personales	9,179,815.95
Materiales y Suministros	749,973.42
Servicios Generales	2,547,419.48

Transferencias, Asignaciones, Subsidios y Otras Ayudas

0.00

Transferencias Internas y Asignaciones al Sector Público	0.00
Transferencias al Resto del Sector Público	0.00
Subsidios y Subvenciones	0.00
Ayudas Sociales	0.00
Pensiones y Jubilaciones	0.00
Transferencias a Fideicomisos, Mandatos y Contratos Análogos	0.00
Transferencias a la Seguridad Social	0.00
Donativos	0.00
Transferencias al Exterior	0.00

Participaciones y Aportaciones

0.00

Participaciones	0.00
Aportaciones	0.00



Instituto Tecnológico Superior de San Pedro
Instituto Tecnológico Superior de San Pedro
Estado de Actividades
Del 1 de Octubre al 31 de Diciembre de 2021

2021

Convenios	0.00
Intereses, Comisiones y Otros Gastos de la Deuda Pública	0.00
Intereses de la Deuda Pública	0.00
Comisiones de la Deuda Pública	0.00
Gastos de la Deuda Pública	0.00
Costo por Coberturas	0.00
Apoyos Financieros	0.00
Otros Gastos y Pérdidas Extraordinarias	1,737,820.74
Estimaciones, Depreciaciones, Deterioros, Obsolescencia y Amortizaciones	1,737,820.74
Provisiones	0.00
Disminución de Inventarios	0.00
Aumento por Insuficiencia de Estimaciones por Pérdida o Deterioro u Obsolescencia	0.00
Aumento por Insuficiencia de Provisiones	0.00
Otros Gastos	0.00
Inversión Pública	0.00
Inversión Pública no Capitalizable	0.00
TOTAL DE GASTOS Y OTRAS PÉRDIDAS	14,215,029.59
RESULTADOS DEL EJERCICIO (AHORRO / DESAHORRO)	-2,477,729.56

Bajo protesta de decir verdad declaramos que los Estados Financieros y sus notas, son razonablemente correctos y son responsabilidad del emisor.

C.P. JOSE GILBERTO FERNIZA
GARZA/DIRECTOR GENERAL

C.P. ELENA HERNANDEZ DELGADO /
SUBDIRECTORA ADMINISTRATIVA

C.P. LUIS ANTONIO TORRES RAMIREZ
/ JEFE DE RECURSOS FINANCIEROS

C.P. JOSE DE JESUS ORTIZ PAREDES
/ DIRECTOR DE PLANEACION,
INNOVACION Y CALIDAD

INSTITUTO TECNOLÓGICO SUPERIOR DE SAN PEDRO DE LAS COLONIAS

Estado de Actividades

Del 01 de octubre al 31 de diciembre de 2021 y 2020

	<u>2021</u>	<u>2020</u>
INGRESOS Y OTROS BENEFICIOS		
Ingresos de Gestión	176,635.01	64,113.00
Impuestos	0.00	0.00
Cuotas y Aportaciones de Seguridad Social	0.00	0.00
Contribuciones de Mejoras	0.00	0.00
Derechos	0.00	0.00
Productos	0.00	0.00
Aprovechamientos	0.00	0.00
Ingresos por Venta de Bienes y Prestación de Servicios	176,635.01	64,113.00
Participaciones, Aportaciones, Convenios, Incentivos Derivados de la Colaboración Fiscal, Fondos Distintos de Aportaciones, Transferencias, Asignaciones, Subsidios y Subvenciones, y Pensiones y Jubilaciones	11,560,665.02	11,920,330.07
Participaciones, Aportaciones, Convenios, Incentivos Derivados de la Colaboración Fiscal y Fondos Distintos de Aportaciones	11,560,665.02	11,920,330.07
Transferencias, Asignaciones, Subsidios y Subvenciones, y Pensiones y Jubilaciones	0.00	0.00
Otros Ingresos y Beneficios	0.00	57,785.58
Ingresos Financieros	0.00	2,521.58
Incremento por Variación de Inventarios	0.00	0.00
Disminución del Exceso de Estimaciones por Pérdida o Deterioro u Obsolescencia	0.00	0.00
Disminución del Exceso de Provisiones	0.00	0.00
Otros Ingresos y Beneficios Varios	0.00	55,264.00
Total de Ingresos y Otros Beneficios	11,737,300.03	12,042,228.65
GASTOS Y OTRAS PÉRDIDAS		
Gastos de Funcionamiento	12,477,208.85	15,545,841.32
Servicios Personales	9,179,815.95	13,191,891.71
Materiales y Suministros	749,973.42	665,097.27
Servicios Generales	2,547,419.48	168,885.34
Transferencias, Asignaciones, Subsidios y Otras Ayudas	0.00	8,190.00
Transferencias Internas y Asignaciones al Sector Público	0.00	0.00
Transferencias al Resto del Sector Público	0.00	0.00
Subsidios y Subvenciones	0.00	0.00
Ayudas Sociales	0.00	8,190.00
Pensiones y Jubilaciones	0.00	0.00
Transferencias a Fideicomisos, Mandatos y Contratos Análogos	0.00	0.00
Transferencias a la Seguridad Social	0.00	0.00
Donativos	0.00	0.00
Transferencias al Exterior	0.00	0.00
Participaciones y Aportaciones	0.00	0.00
Participaciones	0.00	0.00
Aportaciones	0.00	0.00
Convenios	0.00	0.00
Intereses, Comisiones y Otros Gastos de la Deuda Pública	0.00	0.00
Intereses de la Deuda Pública	0.00	0.00
Comisiones de la Deuda Pública	0.00	0.00
Gastos de la Deuda Pública	0.00	0.00
Costo por Coberturas	0.00	0.00
Apoyos Financieros	0.00	0.00
Otros Gastos y Pérdidas Extraordinarias	1,737,820.74	2,027,901.49
Estimaciones, Depreciaciones, Deterioros, Obsolescencia y Amortizaciones	1,737,820.74	2,027,901.49
Provisiones	0.00	0.00
Disminución de Inventarios	0.00	0.00
Aumento por Insuficiencia de Estimaciones por Pérdida o Deterioro u Obsolescencia	0.00	0.00
Aumento por Insuficiencia de Provisiones	0.00	0.00
Otros Gastos	0.00	0.00
Inversión Pública	0.00	0.00
Inversión Pública no Capitalizable	0.00	0.00
Total de Gastos y Otras Pérdidas	14,215,029.59	17,581,932.81
Resultados del Ejercicio (Ahorro/Desahorro)	-2,477,729.56	-5,539,704.16

Nota de Gestión Administrativa 17

De conformidad con la nota de gestión administrativa número 17 la Información Contable deberá estar firmada en cada página de la misma e incluir al final la siguiente leyenda:
 "Bajo protesta de decir verdad declaramos que los Estados Financieros y sus notas, son razonablemente correctos y son responsabilidad del emisor"



Instituto Tecnológico Superior de San Pedro
Instituto Tecnológico Superior de San Pedro
Estado de Actividades
Del 1 de Enero al 31 de Diciembre de 2021

2021

INGRESOS y OTROS BENEFICIOS

Ingresos de Gestión

6,072,324.77

Impuestos	0.00
Cuotas y Aportaciones de Seguridad Social	0.00
Contribuciones de Mejoras	0.00
Derechos	0.00
Productos	0.00
Aprovechamientos	9,210.00
Ingresos por Venta de Bienes y Prestación de Servicios	6,063,114.77

Participaciones, Aportaciones, Convenios, Incentivos Derivados de la Colaboración Fiscal, Fondos Distintos de Aportaciones, Transferencias, Asignaciones, Subsidios y Subvenciones, y Pensiones y Jubilaciones

40,595,434.63

Participaciones, Aportaciones, Convenios, Incentivos Derivados de la Colaboración Fiscal y Fondos Distintos de Aportaciones	40,595,434.63
Transferencias, Asignaciones, Subsidios y Subvenciones, y Pensiones y Jubilaciones	0.00

Otros Ingresos y Beneficios

57,867.94

Ingresos Financieros	1,446.47
Incremento por Variación de Inventarios	0.00
Disminución del Exceso de Estimaciones por Pérdida o Deterioro u Obsolescencia	0.00
Disminución del Exceso de Provisiones	0.00
Otros Ingresos y Beneficios Varios	56,421.47

TOTAL DE INGRESOS Y OTROS BENEFICIOS

46,725,627.34

GASTOS Y OTRAS PÉRDIDAS

Gastos de Funcionamiento

45,266,867.83

Servicios Personales	35,058,007.41
Materiales y Suministros	2,494,445.15
Servicios Generales	7,714,415.27

Transferencias, Asignaciones, Subsidios y Otras Ayudas

489,780.00

Transferencias Internas y Asignaciones al Sector Público	0.00
Transferencias al Resto del Sector Público	0.00
Subsidios y Subvenciones	0.00
Ayudas Sociales	489,780.00
Pensiones y Jubilaciones	0.00
Transferencias a Fideicomisos, Mandatos y Contratos Análogos	0.00
Transferencias a la Seguridad Social	0.00
Donativos	0.00
Transferencias al Exterior	0.00

Participaciones y Aportaciones

0.00

Participaciones	0.00
Aportaciones	0.00



Instituto Tecnológico Superior de San Pedro
Instituto Tecnológico Superior de San Pedro
Estado de Actividades
Del 1 de Enero al 31 de Diciembre de 2021

2021

Convenios	0.00
Intereses, Comisiones y Otros Gastos de la Deuda Pública	0.00
Intereses de la Deuda Pública	0.00
Comisiones de la Deuda Pública	0.00
Gastos de la Deuda Pública	0.00
Costo por Coberturas	0.00
Apoyos Financieros	0.00
Otros Gastos y Pérdidas Extraordinarias	1,737,820.74
Estimaciones, Depreciaciones, Deterioros, Obsolescencia y Amortizaciones	1,737,820.74
Provisiones	0.00
Disminución de Inventarios	0.00
Aumento por Insuficiencia de Estimaciones por Pérdida o Deterioro u Obsolescencia	0.00
Aumento por Insuficiencia de Provisiones	0.00
Otros Gastos	0.00
Inversión Pública	0.00
Inversión Pública no Capitalizable	0.00
TOTAL DE GASTOS Y OTRAS PÉRDIDAS	47,494,468.57
RESULTADOS DEL EJERCICIO (AHORRO / DESAHORRO)	-768,841.23

Bajo protesta de decir verdad declaramos que los Estados Financieros y sus notas, son razonablemente correctos y son responsabilidad del emisor.

C.P. JOSÉ GILBERTO FERNIZA
GARZA/DIRECTOR GENERAL

C.P. ELENA HERNÁNDEZ DELGADO /
SUBDIRECTORA ADMINISTRATIVA

C.P. LUIS ANTONIO TORRES RAMIREZ
/ JEFE DE RECURSOS FINANCIEROS

C.P. JOSÉ DE JESÚS ORTIZ PAREDES
/ DIRECTOR DE PLANEACIÓN,
INNOVACIÓN Y CALIDAD

INSTITUTO TECNOLÓGICO SUPERIOR DE SAN PEDRO DE LAS COLONIAS

Estado de Actividades

Del 01 de enero al 31 de diciembre de 2021 y 2020

	<u>2021</u>	<u>2020</u>
INGRESOS Y OTROS BENEFICIOS		
Ingresos de Gestión	6,072,324.77	5,773,327.61
Impuestos	0.00	0.00
Cuotas y Aportaciones de Seguridad Social	0.00	0.00
Contribuciones de Mejoras	0.00	0.00
Derechos	0.00	0.00
Productos	0.00	0.00
Aprovechamientos	9,210.00	8,920.00
Ingresos por Venta de Bienes y Prestación de Servicios	6,063,114.77	5,764,407.61
Participaciones, Aportaciones, Convenios, Incentivos Derivados de la Colaboración Fiscal, Fondos Distintos de Aportaciones, Transferencias, Asignaciones, Subsidios y Subvenciones, y Pensiones y Jubilaciones	40,595,434.63	39,301,542.07
Participaciones, Aportaciones, Convenios, Incentivos Derivados de la Colaboración Fiscal y Fondos Distintos de Aportaciones	40,595,434.63	39,301,542.07
Transferencias, Asignaciones, Subsidios y Subvenciones, y Pensiones y Jubilaciones	0.00	0.00
Otros Ingresos y Beneficios	57,867.94	150,011.13
Ingresos Financieros	1,446.47	2,693.61
Incremento por Variación de Inventarios	0.00	0.00
Disminución del Exceso de Estimaciones por Pérdida o Deterioro u Obsolescencia	0.00	0.00
Disminución del Exceso de Provisiones	0.00	0.00
Otros Ingresos y Beneficios Varios	56,421.47	147,317.52
Total de Ingresos y Otros Beneficios	46,725,627.34	45,224,880.81
GASTOS Y OTRAS PÉRDIDAS		
Gastos de Funcionamiento	45,266,867.83	43,219,194.19
Servicios Personales	35,058,007.41	34,241,764.26
Materiales y Suministros	2,494,445.15	3,046,539.75
Servicios Generales	7,714,415.27	5,930,890.18
Transferencias, Asignaciones, Subsidios y Otras Ayudas	489,780.00	444,437.22
Transferencias Internas y Asignaciones al Sector Público	0.00	0.00
Transferencias al Resto del Sector Público	0.00	0.00
Subsidios y Subvenciones	0.00	0.00
Ayudas Sociales	489,780.00	444,437.22
Pensiones y Jubilaciones	0.00	0.00
Transferencias a Fideicomisos, Mandatos y Contratos Análogos	0.00	0.00
Transferencias a la Seguridad Social	0.00	0.00
Donativos	0.00	0.00
Transferencias al Exterior	0.00	0.00
Participaciones y Aportaciones	0.00	0.00
Participaciones	0.00	0.00
Aportaciones	0.00	0.00
Convenios	0.00	0.00
Intereses, Comisiones y Otros Gastos de la Deuda Pública	0.00	0.00
Intereses de la Deuda Pública	0.00	0.00
Comisiones de la Deuda Pública	0.00	0.00
Gastos de la Deuda Pública	0.00	0.00
Costo por Coberturas	0.00	0.00
Apoyos Financieros	0.00	0.00
Otros Gastos y Pérdidas Extraordinarias	1,737,820.74	2,077,756.57
Estimaciones, Depreciaciones, Deterioros, Obsolescencia y Amortizaciones	1,737,820.74	2,077,756.57
Provisiones	0.00	0.00
Disminución de Inventarios	0.00	0.00
Aumento por Insuficiencia de Estimaciones por Pérdida o Deterioro u Obsolescencia	0.00	0.00
Aumento por Insuficiencia de Provisiones	0.00	0.00
Otros Gastos	0.00	0.00
Inversión Pública	0.00	0.00
Inversión Pública no Capitalizable	0.00	0.00
Total de Gastos y Otras Pérdidas	47,494,468.57	445,741,387.98
Resultados del Ejercicio (Ahorro/Desahorro)	-768,841.23	-516,507.17

Nota de Gestión Administrativa 17


De conformidad con la nota de gestión administrativa número 17 la Información Contable deberá estar firmada en cada página de la misma e incluir al final la siguiente leyenda:
 "Bajo protesta de decir verdad declaramos que los Estados Financieros y sus notas, son razonablemente correctos y son responsabilidad del emisor"

Instituto Tecnológico Superior de San Pedro
Instituto Tecnológico Superior de San Pedro
Estado de Variación de la Hacienda Pública/Patrimonio
Del 1 de Octubre al 31 de Diciembre de 2021
(PESOS)


Concepto	Hacienda Pública / Patrimonio Contribuido	Hacienda Pública / Patrimonio Generado de Ejercicios Anteriores	Hacienda Pública / Patrimonio Generado del Ejercicio	Exceso o Insuficiencia en la Actualización de la Hacienda Pública / Patrimonio	Total
Hacienda Pública / Patrimonio Contribuido Neto de 2021	\$29,715,129.78	\$0.00	\$0.00	\$0.00	\$29,715,129.78
Aportaciones	29,715,129.78	0.00	0.00	0.00	29,715,129.78
Donaciones de Capital	0.00	0.00	0.00	0.00	0.00
Actualización de la Hacienda Pública/Patrimonio	0.00	0.00	0.00	0.00	0.00
Hacienda Pública / Patrimonio Generado neto de 2021	\$0.00	\$6,944,451.55	\$1,708,888.33	\$0.00	\$8,653,339.88
Resultados del Ejercicio (Ahorro/ Desahorro)	0.00	0.00	1,708,888.33	0.00	1,708,888.33
Resultados de Ejercicios Anteriores	0.00	-2,018,194.26	0.00	0.00	-2,018,194.26
Revalúos	0.00	7,385,804.95	0.00	0.00	7,385,804.95
Reservas	0.00	0.00	0.00	0.00	0.00
Rectificaciones de Resultados de Ejercicios Anteriores	0.00	1,576,840.86	0.00	0.00	1,576,840.86
Exceso o Insuficiencia en la Actualización de la Hacienda Pública / Patrimonio Neto de 2021	\$0.00	\$0.00	\$0.00	\$0.00	\$0.00
Resultado por Posición Monetaria	0.00	0.00	0.00	0.00	0.00
Resultado por Tenencia de Activos no Monetarios	0.00	0.00	0.00	0.00	0.00
Hacienda Pública / Patrimonio Neto Final de Al 30 de Septiembre de 2021	\$29,715,129.78	\$6,944,451.55	\$1,708,888.33	\$0.00	\$38,368,469.66
Cambios en la Hacienda Pública / Patrimonio Contribuido de 2021	\$0.00	\$0.00	\$0.00	\$0.00	\$0.00
Aportaciones	0.00	0.00	0.00	0.00	0.00
Donaciones de Capital	0.00	0.00	0.00	0.00	0.00
Actualización de la Hacienda Pública/Patrimonio	0.00	0.00	0.00	0.00	0.00
Variaciones de la Hacienda Pública / Patrimonio Generado Neto de 2021	\$0.00	\$1,252,653.33	-\$4,188,825.86	\$0.00	-\$2,936,172.53
Resultados del Ejercicio (Ahorro/ Desahorro)	0.00	0.00	-2,477,729.56	0.00	-2,477,729.56
Resultados de Ejercicios Anteriores	0.00	1,252,653.33	-1,708,888.33	0.00	-456,235.00
Revalúos	0.00	0.00	0.00	0.00	0.00
Reservas	0.00	0.00	0.00	0.00	0.00
Rectificaciones de Resultados de Ejercicios Anteriores	0.00	0.00	-2,207.97	0.00	-2,207.97
Cambios en el Exceso o Insuficiencia en la Actualización de la Hacienda Pública / Patrimonio Neto de 2021	\$0.00	\$0.00	\$0.00	\$0.00	\$0.00
Resultado por Posición Monetaria	0.00	0.00	0.00	0.00	0.00
Resultado por Tenencia de Activos no Monetarios	0.00	0.00	0.00	0.00	0.00
Hacienda Pública / Patrimonio Neto Final de Al 31 de Diciembre de 2021	\$29,715,129.78	\$8,197,104.88	-\$2,479,937.53	\$0.00	\$35,432,297.13

Bajo protesta de decir verdad declaramos que los Estados Financieros y sus notas, son razonablemente correctos y son responsabilidad del emisor.


C.P. JOSÉ GILBERTO FERNIZA
GARZA/DIRECTOR GENERAL


C.P. ELENA HERNÁNDEZ DELGADO /
SUBDIRECTORA ADMINISTRATIVA


C.P. LUIS ANTONIO TORRES RAMÍREZ / JEFE
DE RECURSOS FINANCIEROS


C.P. JOSÉ DE JESÚS ORTIZ PAREDES /
DIRECTOR DE PLANEACION, INNOVACION Y
CALIDAD

INSTITUTO TECNOLOGICO SUPERIOR DE SAN PEDRO DE LAS COLONIAS					
Estado de Variación en la Hacienda Pública					
Del 01 de octubre al 31 de diciembre de 2021					
Concepto	Hacienda Pública / Patrimonio Contribuido	Hacienda Pública / Patrimonio Generado de Ejercicios Anteriores	Hacienda Pública / Patrimonio Generado del Ejercicio	Exceso o Insuficiencia en la Actualización de la Hacienda Pública / Patrimonio	Total
Hacienda Pública / Patrimonio Contribuido Neto de 2021	29,715,129.78				29,715,129.78
Aportaciones	29,715,129.78				29,715,129.78
Donaciones de Capital	0.00				0.00
Actualización de la Hacienda Pública/Patrimonio	0.00				0.00
Hacienda Pública / Patrimonio Generado Neto de 2021		6,944,451.55	1,708,888.33		8,653,339.88
Resultados del Ejercicio (Ahorro/Desahorro)			1,708,888.33		1,708,888.33
Resultados de Ejercicios Anteriores		-2,018,194.26			-2,018,194.26
Revalúos		7,385,804.95			7,385,804.95
Reservas		0.00			0.00
Rectificaciones de Resultados de Ejercicios Anteriores		1,576,840.86			1,576,840.86
Exceso o Insuficiencia en la Actualización de la Hacienda Pública / Patrimonio Neto de 2021				0.00	0.00
Resultado por Posición Monetaria				0.00	0.00
Resultado por Tenencia de Activos no Monetarios				0.00	0.00
Hacienda Pública / Patrimonio Neto Final al 30 de septiembre de 2021	29,715,129.78	6,944,451.55	1,708,888.33	0.00	38,368,469.66
Cambios en la Hacienda Pública / Patrimonio Contribuido Neto de 2021	0.00				0.00
Aportaciones	0.00				0.00
Donaciones de Capital	0.00				0.00
Actualización de la Hacienda Pública/Patrimonio	0.00				0.00
Variaciones de la Hacienda Pública / Patrimonio Generado Neto de 2021		1,252,653.33	-4,188,825.86		-2,936,172.53
Resultados del Ejercicio (Ahorro/Desahorro)			-2,477,729.56		-2,477,729.56
Resultados de Ejercicios Anteriores		1,252,653.33	-1,708,888.33		-456,235.00
Revalúos			0.00		0.00
Reservas			-2,207.97		-2,207.97
Rectificaciones de Resultados de Ejercicios Anteriores			0.00		0.00
Cambios en el Exceso o Insuficiencia en la Actualización de la Hacienda Pública / Patrimonio Neto de 2021				0.00	0.00
Resultado por Posición Monetaria				0.00	0.00
Resultado por Tenencia de Activos no Monetarios				0.00	0.00
Hacienda Pública / Patrimonio Neto Final al 31 de diciembre de 2021	29,715,129.78	8,197,104.88	-2,479,937.53	0.00	35,432,297.13

Nota de Gestión Administrativa 17


De conformidad con la nota de gestión administrativa número 17 la Información Contable deberá estar firmada en cada página de la misma e incluir al final la siguiente leyenda: "Bajo protesta de decir verdad declaramos que los Estados Financieros y sus notas, son razonablemente correctos y son responsabilidad del emisor"



Instituto Tecnológico Superior de San Pedro
Instituto Tecnológico Superior de San Pedro
Estado de Variación de la Hacienda Pública/Patrimonio
Del 1 de Enero al 31 de Diciembre de 2021
(PESOS)

Concepto	Hacienda Pública / Patrimonio Contribuido	Hacienda Pública / Patrimonio Generado de Ejercicios Anteriores	Hacienda Pública / Patrimonio Generado del Ejercicio	Exceso o Insuficiencia en la Actualización de la Hacienda Pública / Patrimonio	Total
Hacienda Pública / Patrimonio Contribuido Neto de 2020	\$29,715,129.78	\$0.00	\$0.00	\$0.00	\$29,715,129.78
Aportaciones	29,715,129.78	0.00	0.00	0.00	29,715,129.78
Donaciones De Capital	0.00	0.00	0.00	0.00	0.00
Actualización De La Hacienda Pública/Patrimonio	0.00	0.00	0.00	0.00	0.00
Hacienda Pública / Patrimonio Generado neto de 2020	\$0.00	\$7,002,573.81	\$0.00	\$0.00	\$7,002,573.81
Resultados Del Ejercicio (Ahorro/ Desahorro)	0.00	0.00	0.00	0.00	0.00
Resultados De Ejercicios Anteriores	0.00	-1,955,174.09	0.00	0.00	-1,955,174.09
Revalúos	0.00	7,385,804.95	0.00	0.00	7,385,804.95
Reservas	0.00	0.00	0.00	0.00	0.00
Rectificaciones De Resultados De Ejercicios Anteriores	0.00	1,571,942.95	0.00	0.00	1,571,942.95
Exceso o Insuficiencia en la Actualización de la Hacienda Pública / Patrimonio Neto de 2020	\$0.00	\$0.00	\$0.00	\$0.00	\$0.00
Resultado Por Posición Monetaria	0.00	0.00	0.00	0.00	0.00
Resultado Por Tenencia De Activos No Monetarios	0.00	0.00	0.00	0.00	0.00
Hacienda Pública / Patrimonio Neto Final de 2020	\$29,715,129.78	\$7,002,573.81	\$0.00	\$0.00	\$36,717,703.59
Cambios en la Hacienda Pública / Patrimonio Contribuido de 2021	\$0.00	\$0.00	\$0.00	\$0.00	\$0.00
Aportaciones	0.00	0.00	0.00	0.00	0.00
Donaciones de Capital	0.00	0.00	0.00	0.00	0.00
Actualización de la Hacienda Pública/Patrimonio	0.00	0.00	0.00	0.00	0.00
Variaciones de la Hacienda Pública / Patrimonio Generado Neto de 2021	\$0.00	-\$519,255.17	-\$766,151.29	\$0.00	-\$1,285,406.46
Resultados del Ejercicio (Ahorro/ Desahorro)	0.00	0.00	-768,841.23	0.00	-768,841.23
Resultados de Ejercicios Anteriores	0.00	-519,255.17	0.00	0.00	-519,255.17
Revalúos	0.00	0.00	0.00	0.00	0.00
Reservas	0.00	0.00	0.00	0.00	0.00
Rectificaciones de Resultados de Ejercicios Anteriores	0.00	0.00	2,689.94	0.00	2,689.94
Cambios en el Exceso o Insuficiencia en la Actualización de la Hacienda Pública / Patrimonio Neto de 2021	\$0.00	\$0.00	\$0.00	\$0.00	\$0.00
Resultado por Posición Monetaria	0.00	0.00	0.00	0.00	0.00
Resultado por Tenencia de Activos no Monetarios	0.00	0.00	0.00	0.00	0.00
Hacienda Pública / Patrimonio Neto Final de 2021	\$29,715,129.78	\$6,483,318.64	-\$766,151.29	\$0.00	\$35,432,297.13

Bajo protesta de decir verdad declaramos que los Estados Financieros y sus notas, son razonablemente correctos y son responsabilidad del emisor.


 C.P. JOSÉ GILBERTO FERNIZA
 GARZA/DIRECTOR GENERAL


 C.P. ELENA HERNANDEZ DELGADO /
 SUBDIRECTORA ADMINISTRATIVA


 C.P. LUIS ANTONIO TORRES RAMÍREZ / JEFE
 DE RECURSOS FINANCIEROS


 C.P. JOSÉ DE JESÚS ORTIZ PAREDES /
 DIRECTOR DE PLANEACIÓN, INNOVACIÓN Y
 CALIDAD

INSTITUTO TECNOLÓGICO SUPERIOR DE SAN PEDRO DE LAS COLONIAS					
Estado de Variación en la Hacienda Pública					
Del 01 de enero al 31 de diciembre de 2021					
Concepto	Hacienda Pública / Patrimonio Contribuido	Hacienda Pública / Patrimonio Generado de Ejercicios Anteriores	Hacienda Pública / Patrimonio Generado del Ejercicio	Exceso o Insuficiencia en la Actualización de la Hacienda Pública / Patrimonio	Total
Hacienda Pública / Patrimonio Contribuido Neto de 2020	29,715,129.78				29,715,129.78
Aportaciones	29,715,129.78				29,715,129.78
Donaciones de Capital	0.00				0.00
Actualización de la Hacienda Pública/Patrimonio	0.00				0.00
Hacienda Pública / Patrimonio Generado Neto de 2020		7,002,573.81	0.00		7,002,573.81
Resultados del Ejercicio (Ahorro/Desahorro)			0.00		0.00
Resultados de Ejercicios Anteriores		-1,955,174.09			-1,955,174.09
Revalúos		7,385,804.95			7,385,804.95
Reservas		0.00			0.00
Rectificaciones de Resultados de Ejercicios Anteriores		1,571,942.95			1,571,942.95
Exceso o Insuficiencia en la Actualización de la Hacienda Pública / Patrimonio Neto de 2020				0.00	0.00
Resultado por Posición Monetaria				0.00	0.00
Resultado por Tenencia de Activos no Monetarios				0.00	0.00
Hacienda Pública / Patrimonio Neto Final de 2020	29,715,129.78	7,002,573.81	0.00	0.00	36,717,703.59
Cambios en la Hacienda Pública / Patrimonio Contribuido Neto de 2021	0.00				0.00
Aportaciones	0.00				0.00
Donaciones de Capital	0.00				0.00
Actualización de la Hacienda Pública/Patrimonio	0.00				0.00
Variaciones de la Hacienda Pública / Patrimonio Generado Neto de 2021		-519,255.17	-766,151.29		-1,285,406.46
Resultados del Ejercicio (Ahorro/Desahorro)			-768,841.23		-768,841.23
Resultados de Ejercicios Anteriores		-519,255.17	0.00		-519,255.17
Revalúos			0.00		0.00
Reservas			0.00		0.00
Rectificaciones de Resultados de Ejercicios Anteriores			2,689.94		2,689.94
Cambios en el Exceso o Insuficiencia en la Actualización de la Hacienda Pública / Patrimonio Neto de 2021				0.00	0.00
Resultado por Posición Monetaria				0.00	0.00
Resultado por Tenencia de Activos no Monetarios				0.00	0.00
Hacienda Pública / Patrimonio Neto Final de 2021	29,715,129.78	6,483,318.64	-766,151.29	0.00	35,432,297.13

Nota de Gestión Administrativa 17

De conformidad con la nota de gestión administrativa número 17 la Información Contable deberá estar firmada en cada página de la misma e incluir al final la siguiente leyenda: "Bajo protesta de decir verdad declaramos que los Estados Financieros y sus notas, son razonablemente correctos y son responsabilidad del emisor"

CUENTA PÚBLICA 2021
Instituto Tecnológico Superior de San Pedro
Instituto Tecnológico Superior de San Pedro
Estado de Cambios en la Situación Financiera
Del 1 de Octubre al 31 de Diciembre de 2021
(Cifras en miles de pesos)

	Origen	Aplicación
ACTIVO	4,096	0
Activo Circulante	2,900	0
Efectivo y Equivalentes	2,899	0
Derechos a Recibir Efectivo o Equivalentes	1	0
Derechos a Recibir Bienes o Servicios	0	0
Inventarios	0	0
Almacenes	0	0
Estimación por Pérdida o Deterioro de Activos Circulantes	0	0
Otros Activos Circulantes	0	0
Activo No Circulante	1,195	0
Inversiones Financieras a Largo Plazo	0	0
Derechos a Recibir Efectivo o Equivalentes a Largo Plazo	0	261
Bienes Inmuebles, Infraestructura y Construcciones en Proceso	0	0
Bienes Muebles	59	0
Activos Intangibles	344	0
Depreciación, Deterioro y Amortización Acumulada de Bienes	1,053	0
Activos Diferidos	0	0
Estimación por Pérdida o Deterioro de Activos no Circulantes	0	0
Otros Activos no Circulantes	0	0
PASIVO	0	1,159
Pasivo Circulante	0	1,616
Cuentas por Pagar a Corto Plazo	0	1,616
Documentos por Pagar a Corto Plazo	0	0
Porción a Corto Plazo de la Deuda Pública a Largo Plazo	0	0
Títulos y Valores a Corto Plazo	0	0
Pasivos Diferidos a Corto Plazo	0	0
Fondos y Bienes de Terceros en Garantía y/o Administración a Corto Plazo	0	0
Provisiones a Corto Plazo	0	0
Otros Pasivos a Corto Plazo	0	0
Pasivo No Circulante	456	0
Cuentas por Pagar a Largo Plazo	0	0
Documentos por Pagar a Largo Plazo	0	0
Deuda Pública a Largo Plazo	0	0
Pasivos Diferidos a Largo Plazo	0	0
Fondos y Bienes de Terceros en Garantía y/o Administración a Largo Plazo	0	0
Provisiones a Largo Plazo	456	0


CUENTA PÚBLICA 2021
Instituto Tecnológico Superior de San Pedro
Instituto Tecnológico Superior de San Pedro
Estado de Cambios en la Situación Financiera
Del 1 de Octubre al 31 de Diciembre de 2021
(Cifras en miles de pesos)

	Origen	Aplicación
HACIENDA PÚBLICA/ PATRIMONIO	0	2,936
Hacienda Pública/Patrimonio Contribuido	0	0
Aportaciones	0	0
Donaciones de Capital	0	0
Actualización de la Hacienda Pública/Patrimonio	0	0
Hacienda Pública/Patrimonio Generado	0	2,936
Resultados del Ejercicio (Ahorro/ Desahorro)	0	2,478
Resultados de Ejercicios Anteriores	0	456
Revalúos	0	0
Reservas	0	0
Rectificaciones de Resultados de Ejercicios Anteriores	0	2
Exceso o Insuficiencia en la Actualización de la Hacienda Pública/Patrimonio	0	0
Resultado por Posición Monetaria	0	0
Resultado por Tenencia de Activos no Monetarios	0	0

Bajo protesta de decir verdad declaramos que los Estados Financieros y sus notas, son razonablemente correctos y son responsabilidad del emisor.




 C.P. JOSE GILBERTO FERNIZA
 GARZA/DIRECTOR GENERAL



 C.P. ELENA HERNANDEZ DELGADO /
 SUBDIRECTORA ADMINISTRATIVA



 C.P. LUIS ANTONIO TORRES RAMIREZ / JEF
 DE RECURSOS FINANCIEROS



 C.P. JOSE DE JESUS ORTIZ PAREDES /
 DIRECTOR DE PLANEACION, INNOVACION
 Y CALIDAD

INSTITUTO TECNOLOGICO SUPERIOR DE SAN PEDRO DE LAS COLONIAS

Estado de Cambios en la Situación Financiera

Del 01 de octubre al 31 de diciembre de 2021

	Origen	Aplicación
ACTIVO	4,095,579.71	0.00
Activo Circulante	2,900,113.22	0.00
Efectivo y Equivalentes	2,898,739.52	0.00
Derechos a Recibir Efectivo o Equivalentes	1,373.70	0.00
Derechos a Recibir Bienes o Servicios	0.00	0.00
Inventarios	0.00	0.00
Almacenes	0.00	0.00
Estimación por Pérdida o Deterioro de Activos Circulantes	0.00	0.00
Otros Activos Circulantes	0.00	0.00
Activo No Circulante	1,195,466.49	0.00
Inversiones Financieras a Largo Plazo	0.00	0.00
Derechos a Recibir Efectivo o Equivalentes a Largo Plazo	0.00	261,471.06
Bienes Inmuebles, Infraestructura y Construcciones en Proceso	0.00	0.00
Bienes Muebles	59,368.45	0.00
Activos Intangibles	344,455.32	0.00
Depreciación, Deterioro y Amortización Acumulada de Bienes	1,053,113.78	0.00
Activos Diferidos	0.00	0.00
Estimación por Pérdida o Deterioro de Activos no Circulantes	0.00	0.00
Otros Activos no Circulantes	0.00	0.00
PASIVO	0.00	1,159,407.18
Pasivo Circulante	0.00	1,615,642.18
Cuentas por Pagar a Corto Plazo	0.00	1,615,642.18
Documentos por Pagar a Corto Plazo	0.00	0.00
Porción a Corto Plazo de la Deuda Pública a Largo Plazo	0.00	0.00
Títulos y Valores a Corto Plazo	0.00	0.00
Pasivos Diferidos a Corto Plazo	0.00	0.00
Fondos y Bienes de Terceros en Garantía y/o Administración a Corto Plazo	0.00	0.00
Provisiones a Corto Plazo	0.00	0.00
Otros Pasivos a Corto Plazo	0.00	0.00
Pasivo No Circulante	456,235.00	0.00
Cuentas por Pagar a Largo Plazo	0.00	0.00
Documentos por Pagar a Largo Plazo	0.00	0.00
Deuda Pública a Largo Plazo	0.00	0.00
Pasivos Diferidos a Largo Plazo	0.00	0.00
Fondos y Bienes de Terceros en Garantía y/o en Administración a Largo Plazo	0.00	0.00
Provisiones a Largo Plazo	456,235.00	0.00
HACIENDA PUBLICA/PATRIMONIO	0.00	2,936,172.53
Hacienda Pública/Patrimonio Contribuido	0.00	0.00
Aportaciones	0.00	0.00
Donaciones de Capital	0.00	0.00
Actualización de la Hacienda Pública/Patrimonio	0.00	0.00
Hacienda Pública/Patrimonio Generado	0.00	2,936,172.53
Resultados del Ejercicio (Ahorro/ Desahorro)	0.00	2,477,729.56
Resultados de Ejercicios Anteriores	0.00	456,235.00
Revalúos	0.00	0.00
Reservas	0.00	0.00
Rectificaciones de Resultados de Ejercicios Anteriores	0.00	2,207.97
Exceso o Insuficiencia en la Actualización de la Hacienda Pública/Patrimonio	0.00	0.00
Resultado por Posición Monetaria	0.00	0.00
Resultado por Tenencia de Activos no Monetarios	0.00	0.00

Nota de Gestión Administrativa 17

De conformidad con la nota de gestión administrativa número 17 la Información Contable deberá estar firmada en cada página de la misma e incluir al final la siguiente leyenda: "Bajo protesta de decir verdad declaramos que los Estados Financieros y sus notas, son razonablemente correctos y son responsabilidad del emisor"

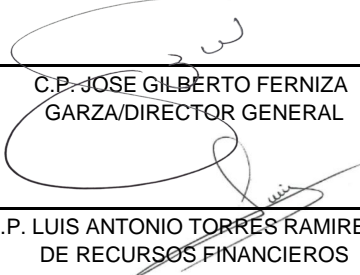
Instituto Tecnológico Superior de San Pedro
Instituto Tecnológico Superior de San Pedro
Estado de Cambios en la Situación Financiera
Del 1 de Enero al 31 de Diciembre de 2021
(Cifras en pesos)

	Origen	Aplicación
ACTIVO	572,041.73	0.00
Activo Circulante	0.00	199,362.27
Efectivo y Equivalentes	0.00	224,629.51
Derechos a Recibir Efectivo o Equivalentes	25,267.24	0.00
Derechos a Recibir Bienes o Servicios	0.00	0.00
Inventarios	0.00	0.00
Almacenes	0.00	0.00
Estimación por Pérdida o Deterioro de Activos Circulantes	0.00	0.00
Otros Activos Circulantes	0.00	0.00
Activo No Circulante	771,404.00	0.00
Inversiones Financieras a Largo Plazo	0.00	0.00
Derechos a Recibir Efectivo o Equivalentes a Largo Plazo	0.00	265,058.65
Bienes Inmuebles, Infraestructura y Construcciones en Proceso	0.00	0.00
Bienes Muebles	0.00	361,106.45
Activos Intangibles	344,455.32	0.00
Depreciación, Deterioro y Amortización Acumulada de Bienes	1,053,113.78	0.00
Activos Diferidos	0.00	0.00
Estimación por Pérdida o Deterioro de Activos no Circulantes	0.00	0.00
Otros Activos no Circulantes	0.00	0.00
PASIVO	713,364.73	0.00
Pasivo Circulante	257,129.73	0.00
Cuentas por Pagar a Corto Plazo	257,129.73	0.00
Documentos por Pagar a Corto Plazo	0.00	0.00
Porción a Corto Plazo de la Deuda Pública a Largo Plazo	0.00	0.00
Títulos y Valores a Corto Plazo	0.00	0.00
Pasivos Diferidos a Corto Plazo	0.00	0.00
Fondos y Bienes de Terceros en Garantía y/o Administración a Corto Plazo	0.00	0.00
Provisiones a Corto Plazo	0.00	0.00
Otros Pasivos a Corto Plazo	0.00	0.00
Pasivo No Circulante	456,235.00	0.00
Cuentas por Pagar a Largo Plazo	0.00	0.00
Documentos por Pagar a Largo Plazo	0.00	0.00
Deuda Pública a Largo Plazo	0.00	0.00
Pasivos Diferidos a Largo Plazo	0.00	0.00
Fondos y Bienes de Terceros en Garantía y/o Administración a Largo Plazo	0.00	0.00
Provisiones a Largo Plazo	456,235.00	0.00


Instituto Tecnológico Superior de San Pedro
Instituto Tecnológico Superior de San Pedro
Estado de Cambios en la Situación Financiera
Del 1 de Enero al 31 de Diciembre de 2021
(Cifras en pesos)

	Origen	Aplicación
HACIENDA PÚBLICA/ PATRIMONIO	0.00	1,285,406.46
Hacienda Pública/Patrimonio Contribuido	0.00	0.00
Aportaciones	0.00	0.00
Donaciones de Capital	0.00	0.00
Actualización de la Hacienda Pública/Patrimonio	0.00	0.00
Hacienda Pública/Patrimonio Generado	0.00	1,285,406.46
Resultados del Ejercicio (Ahorro/ Desahorro)	0.00	768,841.23
Resultados de Ejercicios Anteriores	0.00	519,255.17
Revalúos	0.00	0.00
Reservas	0.00	0.00
Rectificaciones de Resultados de Ejercicios Anteriores	2,689.94	0.00
Exceso o Insuficiencia en la Actualización de la Hacienda Pública/Patrimonio	0.00	0.00
Resultado por Posición Monetaria	0.00	0.00
Resultado por Tenencia de Activos no Monetarios	0.00	0.00


Bajo protesta de decir verdad declaramos que los Estados Financieros y sus notas, son razonablemente correctos y son responsabilidad del emisor.



 C.P. JOSE GILBERTO FERNIZA
 GARZA/DIRECTOR GENERAL



 C.P. JOSE DE JESUS ORTIZ PAREDES /
 DIRECTOR DE PLANEACION, INNOVACION
 Y CALIDAD



 C.P. ELENA HERNANDEZ DELGADO /
 SUBDIRECTORA ADMINISTRATIVA

INSTITUTO TECNOLOGICO SUPERIOR DE SAN PEDRO DE LAS COLONIAS

Estado de Cambios en la Situación Financiera

Del 01 de enero al 31 de diciembre de 2021

	Origen	Aplicación
ACTIVO	572,041.73	0.00
Activo Circulante	0.00	199,362.27
Efectivo y Equivalentes	0.00	224,629.51
Derechos a Recibir Efectivo o Equivalentes	25,267.24	0.00
Derechos a Recibir Bienes o Servicios	0.00	0.00
Inventarios	0.00	0.00
Almacenes	0.00	0.00
Estimación por Pérdida o Deterioro de Activos Circulantes	0.00	0.00
Otros Activos Circulantes	0.00	0.00
Activo No Circulante	771,404.00	0.00
Inversiones Financieras a Largo Plazo	0.00	0.00
Derechos a Recibir Efectivo o Equivalentes a Largo Plazo	0.00	265,058.65
Bienes Inmuebles, Infraestructura y Construcciones en Proceso	0.00	0.00
Bienes Muebles	0.00	361,106.45
Activos Intangibles	344,455.32	0.00
Depreciación, Deterioro y Amortización Acumulada de Bienes	1,053,113.78	0.00
Activos Diferidos	0.00	0.00
Estimación por Pérdida o Deterioro de Activos no Circulantes	0.00	0.00
Otros Activos no Circulantes	0.00	0.00
PASIVO	713,364.73	0.00
Pasivo Circulante	257,129.73	0.00
Cuentas por Pagar a Corto Plazo	257,129.73	0.00
Documentos por Pagar a Corto Plazo	0.00	0.00
Porción a Corto Plazo de la Deuda Pública a Largo Plazo	0.00	0.00
Títulos y Valores a Corto Plazo	0.00	0.00
Pasivos Diferidos a Corto Plazo	0.00	0.00
Fondos y Bienes de Terceros en Garantía y/o Administración a Corto Plazo	0.00	0.00
Provisiones a Corto Plazo	0.00	0.00
Otros Pasivos a Corto Plazo	0.00	0.00
Pasivo No Circulante	456,235.00	0.00
Cuentas por Pagar a Largo Plazo	0.00	0.00
Documentos por Pagar a Largo Plazo	0.00	0.00
Deuda Pública a Largo Plazo	0.00	0.00
Pasivos Diferidos a Largo Plazo	0.00	0.00
Fondos y Bienes de Terceros en Garantía y/o en Administración a Largo Plazo	0.00	0.00
Provisiones a Largo Plazo	456,235.00	0.00
HACIENDA PUBLICA/PATRIMONIO	0.00	1,285,406.46
Hacienda Pública/Patrimonio Contribuido	0.00	0.00
Aportaciones	0.00	0.00
Donaciones de Capital	0.00	0.00
Actualización de la Hacienda Pública/Patrimonio	0.00	0.00
Hacienda Pública/Patrimonio Generado	0.00	1,285,406.46
Resultados del Ejercicio (Ahorro/ Desahorro)	0.00	768,841.23
Resultados de Ejercicios Anteriores	0.00	519,255.17
Revalúos	0.00	0.00
Reservas	0.00	0.00
Rectificaciones de Resultados de Ejercicios Anteriores	2,689.94	0.00
Exceso o Insuficiencia en la Actualización de la Hacienda Pública/Patrimonio	0.00	0.00
Resultado por Posición Monetaria	0.00	0.00
Resultado por Tenencia de Activos no Monetarios	0.00	0.00

Nota de Gestión Administrativa 17

De conformidad con la nota de gestión administrativa número 17 la Información Contable deberá estar firmada en cada página de la misma e incluir al final la siguiente leyenda: "Bajo protesta de decir verdad declaramos que los Estados Financieros y sus notas, son razonablemente correctos y son responsabilidad del emisor"



Instituto Tecnológico Superior de San Pedro
Instituto Tecnológico Superior de San Pedro
Estado de Flujos de Efectivo
Del 1 de Octubre al 31 de Diciembre de 2021
(Cifras en pesos)

Concepto	2021	2020
Flujos de Efectivo de las Actividades de Operación		
Origen	12,194,908.73	43,806,312.44
Impuestos	0.00	0.00
Cuotas y Aportaciones de Seguridad Social	0.00	0.00
Contribuciones de Mejoras	0.00	0.00
Derechos	0.00	0.00
Productos	0.00	0.00
Aprovechamientos	0.00	0.00
Ingresos por Venta de Bienes y Prestación de Servicios	176,635.01	0.00
Participaciones, Aportaciones, Convenios, Incentivos Derivados de la Colaboración Fiscal y Fondos Distintos de Aportaciones	11,560,665.02	0.00
Transferencias, Asignaciones, Subsidios y Subvenciones, y Pensiones y Jubilaciones	0.00	0.00
Otros Orígenes de Operación	457,608.70	43,806,312.44
Aplicación	16,289,114.74	2,588,651.52
Servicios Personales	9,179,815.95	0.00
Materiales y Suministros	749,973.42	0.00
Servicios Generales	2,547,419.48	0.00
Transferencias Internas y Asignaciones al Sector Público	0.00	0.00
Transferencias al Resto del Sector Público	0.00	0.00
Subsidios y Subvenciones	0.00	0.00
Ayudas Sociales	0.00	0.00
Pensiones y Jubilaciones	0.00	0.00
Transferencias a Fideicomisos, Mandatos y Contratos Análogos	0.00	0.00
Transferencias a la Seguridad Social	0.00	0.00
Donativos	0.00	0.00
Transferencias al Exterior	0.00	0.00
Participaciones	0.00	0.00
Aportaciones	0.00	0.00
Convenios	0.00	0.00
Otros Aplicaciones de Operación	3,811,905.89	2,588,651.52
Flujos Netos de Efectivo por Actividades de Operación	-4,094,206.01	41,217,660.92



Instituto Tecnológico Superior de San Pedro
Instituto Tecnológico Superior de San Pedro
Estado de Flujos de Efectivo
Del 1 de Octubre al 31 de Diciembre de 2021
(Cifras en pesos)

Concepto	2021	2020
Flujos de Efectivo de las Actividades de Inversión		
Origen	1,195,466.49	10,770,121.39
Bienes Inmuebles, Infraestructura y Construcciones en Proceso	0.00	0.00
Bienes Muebles	59,368.45	0.00
Otros Orígenes de Inversión	1,136,098.04	10,770,121.39
Aplicación	0.00	47,859,875.12
Bienes Inmuebles, Infraestructura y Construcciones en Proceso	0.00	32,291,554.56
Bienes Muebles	0.00	15,568,320.56
Otras Aplicaciones de Inversión	0.00	0.00
Flujos Netos de Efectivo por Actividades de Inversión	1,195,466.49	-37,089,753.73
Flujos de Efectivo de las Actividades de Financiamiento		
Origen	0.00	0.00
Endeudamiento Neto	0.00	0.00
Interno	0.00	0.00
Externo	0.00	0.00
Otros Orígenes de Financiamiento	0.00	0.00
Aplicación	0.00	0.00
Servicios de la Deuda	0.00	0.00
Interno	0.00	0.00
Externo	0.00	0.00
Otras Aplicaciones de Financiamiento	0.00	0.00
Flujos Netos de Efectivo por Actividades de Financiamiento	0.00	0.00
Incremento/Disminución Neta en el Efectivo y Equivalentes al Efectivo	-2,898,739.52	4,127,907.19
Efectivo y Equivalentes al Efectivo al Inicio del Ejercicio	7,251,276.22	0.00
Efectivo y Equivalentes al Efectivo al Final del ejercicio	4,352,536.70	4,127,907.19

Bajo protesta de decir verdad declaramos que los Estados Financieros y sus notas, son razonablemente correctos y son responsabilidad del emisor.




 C.P. JOSE GILBERTO FERNIZA
 GARZA/DIRECTOR GENERAL



 C.P. ELENA HERNANDEZ DELGADO /
 SUBDIRECTORA ADMINISTRATIVA



 C.P. LUIS ANTONIO TORRES RAMIREZ / JEF
 DE RECURSOS FINANCIEROS



 C.P. JOSE DE JESUS ORTIZ PAREDES /
 DIRECTOR DE PLANEACION, INNOVACION
 Y CALIDAD

INSTITUTO TECNOLÓGICO SUPERIOR DE SAN PEDRO DE LAS COLONIAS

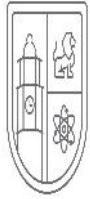
Estado de Flujos de Efectivo

Del 01 de octubre al 31 de diciembre de 2021 y 2020

Concepto	2021	2020
Flujos de Efectivo de las Actividades de Operación		
Origen	12,194,908.73	43,806,312.44
Impuestos	0.00	0.00
Cuotas y Aportaciones de Seguridad Social	0.00	0.00
Contribuciones de Mejoras	0.00	0.00
Derechos	0.00	0.00
Productos	0.00	0.00
Aprovechamientos	0.00	0.00
Ingresos por Venta de Bienes y Prestación de Servicios	176,635.01	0.00
Participaciones, Aportaciones, Convenios, Incentivos Derivados de la Colaboración Fiscal y Fondos Distintos de Aportaciones	11,560,665.02	0.00
Transferencias, Asignaciones, Subsidios y Subvenciones, y Pensiones y Jubilaciones	0.00	0.00
Otros Orígenes de Operación	457,608.70	43,806,312.44
Aplicación	16,289,114.74	2,588,651.52
Servicios Personales	9,179,815.95	0.00
Materiales y Suministros	749,973.42	0.00
Servicios Generales	2,547,419.48	0.00
Transferencias Internas y Asignaciones al Sector Público	0.00	0.00
Transferencias al resto del Sector Público	0.00	0.00
Subsidios y Subvenciones	0.00	0.00
Ayudas Sociales	0.00	0.00
Pensionamientos y Jubilaciones	0.00	0.00
Transferencias a Fideicomisos, Mandatos y Contratos Análogos	0.00	0.00
Transferencias a la Seguridad Social	0.00	0.00
Donativos	0.00	0.00
Transferencias al Exterior	0.00	0.00
Participaciones	0.00	0.00
Aportaciones	0.00	0.00
Convenios	0.00	0.00
Otras Aplicaciones de Operación	3,811,905.89	2,588,651.52
Flujos Netos de Efectivo por Actividades de Operación	-4,094,206.01	41,217,660.92
Flujos de Efectivo de las Actividades de Inversión		
Origen	1,195,466.49	10,770,121.39
Bienes Inmuebles, Infraestructura y Construcciones en Proceso	0.00	0.00
Bienes Muebles	59,368.45	0.00
Otros Orígenes de Inversión	1,136,098.04	10,770,121.39
Aplicación	0.00	47,859,875.12
Bienes Inmuebles, Infraestructura y Construcciones en Proceso	0.00	32,291,554.56
Bienes Muebles	0.00	15,568,320.56
Otras Aplicaciones de Inversión	0.00	0.00
Flujos Netos de Efectivo por Actividades de Inversión	1,195,466.49	-37,089,753.73
Flujo de Efectivo de las Actividades de Financiamiento		
Origen	0.00	0.00
Endeudamiento Neto	0.00	0.00
Interno	0.00	0.00
Externo	0.00	0.00
Otros Orígenes de Financiamiento	0.00	0.00
Aplicación	0.00	0.00
Servicios de la Deuda	0.00	0.00
Interno	0.00	0.00
Externo	0.00	0.00
Otras Aplicaciones de Financiamiento	0.00	0.00
Flujos Netos de Efectivo por Actividades de Financiamiento	-2,898,739.52	4,127,907.19
Incremento/Disminución Neta en el Efectivo y Equivalentes al Efectivo	0.00	0.00
Efectivo y Equivalentes al Efectivo al Inicio del Ejercicio	7,251,276.22	0.00
Efectivo y Equivalentes al Efectivo al Final del Ejercicio	4,352,536.70	4,127,907.19

Nota de Gestión Administrativa 17

De conformidad con la nota de gestión administrativa número 17 la Información Contable deberá estar firmada en cada página de la misma e incluir al final la siguiente leyenda: "Bajo protesta de decir verdad declaramos que los Estados Financieros y sus notas, son razonablemente correctos y son responsabilidad del emisor"



Instituto Tecnológico Superior de San Pedro
Instituto Tecnológico Superior de San Pedro
Estado de Flujos de Efectivo
Del 1 de Enero al 31 de Diciembre de 2021
(Cifras en pesos)

Concepto	2021	2020
Flujos de Efectivo de las Actividades de Operación		
Origen	47,466,949.25	43,806,312.44
Impuestos	0.00	0.00
Cuotas y Aportaciones de Seguridad Social	0.00	0.00
Contribuciones de Mejoras	0.00	0.00
Derechos	0.00	0.00
Productos	0.00	0.00
Aprovechamientos	9,210.00	0.00
Ingresos por Venta de Bienes y Prestación de Servicios	6,063,114.77	0.00
Participaciones, Aportaciones, Convenios, Incentivos Derivados de la Colaboración Fiscal y Fondos Distintos de Aportaciones	40,595,434.63	0.00
Transferencias, Asignaciones, Subsidios y Subvenciones, y Pensiones y Jubilaciones	0.00	0.00
Otros Orígenes de Operación	799,189.85	43,806,312.44
Aplicación	48,013,723.74	2,588,651.52
Servicios Personales	35,058,007.41	0.00
Materiales y Suministros	2,494,445.15	0.00
Servicios Generales	7,714,415.27	0.00
Transferencias Internas y Asignaciones al Sector Público	0.00	0.00
Transferencias al Resto del Sector Público	0.00	0.00
Subsidios y Subvenciones	0.00	0.00
Ayudas Sociales	489,780.00	0.00
Pensionamientos y Jubilaciones	0.00	0.00
Transferencias a Fideicomisos, Mandatos y Contratos Análogos	0.00	0.00
Transferencias a la Seguridad Social	0.00	0.00
Donativos	0.00	0.00
Transferencias al Exterior	0.00	0.00
Participaciones	0.00	0.00
Aportaciones	0.00	0.00
Convenios	0.00	0.00
Otros Aplicaciones de Operación	2,257,075.91	2,588,651.52
Flujos Netos de Efectivo por Actividades de Operación	-546,774.49	41,217,660.92



Instituto Tecnológico Superior de San Pedro
Instituto Tecnológico Superior de San Pedro
Estado de Flujos de Efectivo
Del 1 de Enero al 31 de Diciembre de 2021
(Cifras en pesos)

Concepto	2021	2020
Flujos de Efectivo de las Actividades de Inversión		
Origen	1,132,510.45	10,770,121.39
Bienes Inmuebles, Infraestructura y Construcciones en Proceso	0.00	0.00
Bienes Muebles	0.00	0.00
Otros Orígenes de Inversión	1,132,510.45	10,770,121.39
Aplicación	361,106.45	47,859,875.12
Bienes Inmuebles, Infraestructura y Construcciones en Proceso	0.00	32,291,554.56
Bienes Muebles	361,106.45	15,568,320.56
Otras Aplicaciones de Inversión	0.00	0.00
Flujos Netos de Efectivo por Actividades de Inversión	771,404.00	-37,089,753.73
Flujos de Efectivo de las Actividades de Financiamiento		
Origen	0.00	0.00
Endeudamiento Neto	0.00	0.00
Interno	0.00	0.00
Externo	0.00	0.00
Otros Orígenes de Financiamiento	0.00	0.00
Aplicación	0.00	0.00
Servicios de la Deuda	0.00	0.00
Interno	0.00	0.00
Externo	0.00	0.00
Otras Aplicaciones de Financiamiento	0.00	0.00
Flujos Netos de Efectivo por Actividades de Financiamiento	0.00	0.00
Incremento/Disminución Neta en el Efectivo y Equivalentes al Efectivo	224,629.51	4,127,907.19
Efectivo y Equivalentes al Efectivo al Inicio del Ejercicio	4,127,907.19	0.00
Efectivo y Equivalentes al Efectivo al Final del ejercicio	4,352,536.70	4,127,907.19

Bajo protesta de decir verdad declaramos que los Estados Financieros y sus notas, son razonablemente correctos y son responsabilidad del emisor.

 C.P. JOSE GILBERTO FERNIZA
 GARZA/DIRECTOR GENERAL

 C.P. ELENA HERNANDEZ DELGADO /
 SUBDIRECTORA ADMINISTRATIVA

 C.P. LUIS ANTONIO TORRES RAMIREZ / JEF
 DE RECURSOS FINANCIEROS

 C.P. JOSE DE JESUS ORTIZ PAREDES /
 DIRECTOR DE PLANEACION, INNOVACION
 Y CALIDAD

INSTITUTO TECNOLÓGICO SUPERIOR DE SAN PEDRO DE LAS COLONIAS

Estado de Flujos de Efectivo

Del 01 de enero al 31 de diciembre de 2021 y 2020


Concepto	2021	2020
Flujos de Efectivo de las Actividades de Operación		
Origen	47,466,949.25	43,806,312.44
Impuestos	0.00	0.00
Cuotas y Aportaciones de Seguridad Social	0.00	0.00
Contribuciones de Mejoras	0.00	0.00
Derechos	0.00	0.00
Productos	0.00	0.00
Aprovechamientos	9,210.00	0.00
Ingresos por Venta de Bienes y Prestación de Servicios	6,063,114.77	0.00
Participaciones, Aportaciones, Convenios, Incentivos Derivados de la Colaboración Fiscal y Fondos Distintos de Aportaciones	40,595,434.63	0.00
Transferencias, Asignaciones, Subsidios y Subvenciones, y Pensiones y Jubilaciones	0.00	0.00
Otros Orígenes de Operación	799,189.85	43,806,312.44
Aplicación	48,013,723.74	2,588,651.52
Servicios Personales	35,058,007.41	0.00
Materiales y Suministros	2,494,445.15	0.00
Servicios Generales	7,714,415.27	0.00
Transferencias Internas y Asignaciones al Sector Público	0.00	0.00
Transferencias al resto del Sector Público	0.00	0.00
Subsidios y Subvenciones	0.00	0.00
Ayudas Sociales	489,780.00	0.00
Pensionamientos y Jubilaciones	0.00	0.00
Transferencias a Fideicomisos, Mandatos y Contratos Análogos	0.00	0.00
Transferencias a la Seguridad Social	0.00	0.00
Donativos	0.00	0.00
Transferencias al Exterior	0.00	0.00
Participaciones	0.00	0.00
Aportaciones	0.00	0.00
Convenios	0.00	0.00
Otras Aplicaciones de Operación	2,257,075.91	2,588,651.52
Flujos Netos de Efectivo por Actividades de Operación	-546,774.49	41,217,660.92
Flujos de Efectivo de las Actividades de Inversión		
Origen	1,132,510.45	10,770,121.39
Bienes Inmuebles, Infraestructura y Construcciones en Proceso	0.00	0.00
Bienes Muebles	0.00	0.00
Otros Orígenes de Inversión	1,132,510.45	10,770,121.39
Aplicación	361,106.45	47,859,875.12
Bienes Inmuebles, Infraestructura y Construcciones en Proceso	0.00	32,291,554.56
Bienes Muebles	361,106.45	15,568,320.56
Otras Aplicaciones de Inversión	0.00	0.00
Flujos Netos de Efectivo por Actividades de Inversión	771,404.00	-37,089,753.73
Flujo de Efectivo de las Actividades de Financiamiento		
Origen	0.00	0.00
Endeudamiento Neto	0.00	0.00
Interno	0.00	0.00
Externo	0.00	0.00
Otros Orígenes de Financiamiento	0.00	0.00
Aplicación	0.00	0.00
Servicios de la Deuda	0.00	0.00
Interno	0.00	0.00
Externo	0.00	0.00
Otras Aplicaciones de Financiamiento	0.00	0.00
Flujos Netos de Efectivo por Actividades de Financiamiento	224,629.51	4,127,907.19
Incremento/Disminución Neta en el Efectivo y Equivalentes al Efectivo	0.00	0.00
Efectivo y Equivalentes al Efectivo al Inicio del Ejercicio	4,127,907.19	0.00
Efectivo y Equivalentes al Efectivo al Final del Ejercicio	4,352,536.70	4,127,907.19

Nota de Gestión Administrativa 17

De conformidad con la nota de gestión administrativa número 17 la Información Contable deberá estar firmada en cada página de la misma e incluir al final la siguiente leyenda: "Bajo protesta de decir verdad declaramos que los Estados Financieros y sus notas, son razonablemente correctos y son responsabilidad del emisor"




Cuenta Pública 2021
Instituto Tecnológico Superior de san Pedro
Instituto Tecnológico Superior de san Pedro
Estado Analítico del Activo
Del 1 de Octubre al 31 de Diciembre del 2021



Concepto	Saldo Inicial 1	Cargos del Periodo 2	Abonos del Periodo 3	Saldo Final 4(1+2-3)	Variación del Periodo (4-1)
ACTIVO	45,374,676.33	32,744,150.12	36,839,729.83	41,279,096.62	-4,095,579.71
Activo Circulante	7,860,860.11	31,440,428.83	34,340,542.05	4,960,746.89	-2,900,113.22
Efectivo y Equivalentes	7,251,276.22	19,299,131.10	22,197,870.62	4,352,536.70	-2,898,739.52
Derechos a Recibir Efectivo o Equivalentes	561,187.29	12,141,297.73	12,142,671.43	559,813.59	-1,373.70
Derechos a Recibir Bienes o Servicios	3,753.00	0.00	0.00	3,753.00	0.00
Inventarios	0.00	0.00	0.00	0.00	0.00
Almacenes	44,643.60	0.00	0.00	44,643.60	0.00
Estimación por Pérdida o Deterioro de Activos Circulantes	0.00	0.00	0.00	0.00	0.00
Otros Activos Circulantes	0.00	0.00	0.00	0.00	0.00
Activo No Circulante	37,513,816.22	1,303,721.29	2,499,187.78	36,318,349.73	-1,195,466.49
Inversiones Financieras a Largo Plazo	0.00	0.00	0.00	0.00	0.00
Derechos a Recibir Efectivo o Equivalentes a Largo Plazo	3,587.59	261,471.06	0.00	265,058.65	261,471.06
Bienes Inmuebles, Infraestructura y Construcciones en Proceso	32,291,554.56	0.00	0.00	32,291,554.56	0.00
Bienes Muebles	15,988,795.46	353,895.74	413,264.19	15,929,427.01	-59,368.45
Activos Intangibles	431,389.69	3,647.53	348,102.85	86,934.37	-344,455.32
Depreciación, Deterioro y Amortización Acumulada de Bienes	-11,222,868.77	684,706.96	1,737,820.74	-12,275,982.55	-1,053,113.78
Activos Diferidos	0.00	0.00	0.00	0.00	0.00
Estimación por Pérdida o Deterioro de Activos no Circulantes	0.00	0.00	0.00	0.00	0.00
Otros Activos no Circulantes	21,357.69	0.00	0.00	21,357.69	0.00



Cuenta Pública 2021
Instituto Tecnológico Superior de san Pedro
Instituto Tecnológico Superior de san Pedro
Estado Analítico del Activo
Del 1 de Octubre al 31 de Diciembre del 2021



Concepto	Saldo Inicial	Cargos del Periodo	Abonos del Periodo	Saldo Final	Variación del Periodo
	1	2	3	4(1+2-3)	(4-1)

Bajo protesta de decir verdad declaramos que los Estados Financieros y sus notas, son razonablemente correctos y son responsabilidad del emisor.

C.P. JOSE GILBERTO FERNIZA
GARZA/DIRECTOR GENERAL

C.P. ELENA HERNANDEZ DELGADO /
SUBDIRECTORA ADMINISTRATIVA

C.P. LUIS ANTONIO TORRES RAMIREZ /
JEFE DE RECURSOS FINANCIEROS

C.P. JOSE DE JESUS ORTIZ PAREDES /
DIRECTOR DE PLANEACION, INNOVACION
Y CALIDAD

INSTITUTO TECNOLÓGICO SUPERIOR DE SAN PEDRO DE LAS COLONIAS

Estado Analítico del Activo

Del 01 de octubre al 31 de diciembre de 2021


Concepto	Saldo Inicial 1	Cargos del Periodo 2	Abonos del Periodo 3	Saldo Final 4 (1+2-3)	Variación del Periodo (4-1)
ACTIVO	45,374,676.33	32,744,150.12	36,839,729.83	41,279,096.62	-4,095,579.71
Activo Circulante	7,860,860.11	31,440,428.83	34,340,542.05	4,960,746.89	-2,900,113.22
Efectivo y Equivalentes	7,251,276.22	19,299,131.10	22,197,870.62	4,352,536.70	-2,898,739.52
Derechos a Recibir Efectivo o Equivalentes	561,187.29	12,141,297.73	12,142,671.43	559,813.59	-1,373.70
Derechos a Recibir Bienes o Servicios	3,753.00	0.00	0.00	3,753.00	0.00
Inventarios	0.00	0.00	0.00	0.00	0.00
Almacenes	44,643.60	0.00	0.00	44,643.60	0.00
Estimación por Pérdida o Deterioro de Activos Circulantes	0.00	0.00	0.00	0.00	0.00
Otros Activos Circulantes	0.00	0.00	0.00	0.00	0.00
Activo No Circulante	37,513,816.22	1,303,721.29	2,499,187.78	36,318,349.73	-1,195,466.49
Inversiones Financieras a Largo Plazo	0.00	0.00	0.00	0.00	0.00
Derechos a Recibir Efectivo o Equivalentes a Largo Plazo	3,587.59	261,471.06	0.00	265,058.65	261,471.06
Bienes Inmuebles, Infraestructura y Construcciones en Proceso	32,291,554.56	0.00	0.00	32,291,554.56	0.00
Bienes Muebles	15,988,795.46	353,895.74	413,264.19	15,929,427.01	-59,368.45
Activos Intangibles	431,389.69	3,647.53	348,102.85	86,934.37	-344,455.32
Depreciación, Deterioro y Amortización Acumulada de Bienes	-11,222,868.77	684,706.96	1,737,820.74	-12,275,982.55	-1,053,113.78
Activos Diferidos	0.00	0.00	0.00	0.00	0.00
Estimación por Pérdida o Deterioro de Activos no Circulantes	0.00	0.00	0.00	0.00	0.00
Otros Activos no Circulantes	21,357.69	0.00	0.00	21,357.69	0.00

Nota de Gestión Administrativa 17

De conformidad con la nota de gestión administrativa número 17 la Información Contable deberá estar firmada en cada página de la misma e incluir al final la siguiente leyenda: "Bajo protesta de decir verdad declaramos que los Estados Financieros y sus notas, son razonablemente correctos y son responsabilidad del emisor"




Cuenta Pública 2021
Instituto Tecnológico Superior de san Pedro
Instituto Tecnológico Superior de san Pedro
Estado Analítico del Activo
Del 1 de Enero al 31 de Diciembre del 2021



Concepto	Saldo Inicial 1	Cargos del Periodo 2	Abonos del Periodo 3	Saldo Final 4(1+2-3)	Variación del Periodo (4-1)
ACTIVO	41,851,138.35	123,011,719.44	123,583,761.17	41,279,096.62	-572,041.73
Activo Circulante	4,761,384.62	121,283,935.66	121,084,573.39	4,960,746.89	199,362.27
Efectivo y Equivalentes	4,127,907.19	73,822,071.91	73,597,442.40	4,352,536.70	224,629.51
Derechos a Recibir Efectivo o Equivalentes	585,080.83	47,417,220.15	47,442,487.39	559,813.59	-25,267.24
Derechos a Recibir Bienes o Servicios	3,753.00	0.00	0.00	3,753.00	0.00
Inventarios	0.00	0.00	0.00	0.00	0.00
Almacenes	44,643.60	44,643.60	44,643.60	44,643.60	0.00
Estimación por Pérdida o Deterioro de Activos Circulantes	0.00	0.00	0.00	0.00	0.00
Otros Activos Circulantes	0.00	0.00	0.00	0.00	0.00
Activo No Circulante	37,089,753.73	1,727,783.78	2,499,187.78	36,318,349.73	-771,404.00
Inversiones Financieras a Largo Plazo	0.00	0.00	0.00	0.00	0.00
Derechos a Recibir Efectivo o Equivalentes a Largo Plazo	0.00	265,058.65	0.00	265,058.65	265,058.65
Bienes Inmuebles, Infraestructura y Construcciones en Proceso	32,291,554.56	0.00	0.00	32,291,554.56	0.00
Bienes Muebles	15,568,320.56	774,370.64	413,264.19	15,929,427.01	361,106.45
Activos Intangibles	431,389.69	3,647.53	348,102.85	86,934.37	-344,455.32
Depreciación, Deterioro y Amortización Acumulada de Bienes	-11,222,868.77	684,706.96	1,737,820.74	-12,275,982.55	-1,053,113.78
Activos Diferidos	0.00	0.00	0.00	0.00	0.00
Estimación por Pérdida o Deterioro de Activos no Circulantes	0.00	0.00	0.00	0.00	0.00
Otros Activos no Circulantes	21,357.69	0.00	0.00	21,357.69	0.00




Cuenta Pública 2021
Instituto Tecnológico Superior de san Pedro
Instituto Tecnológico Superior de san Pedro
Estado Analítico del Activo
Del 1 de Enero al 31 de Diciembre del 2021

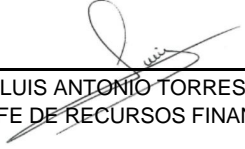



Concepto	Saldo Inicial 1	Cargos del Periodo 2	Abonos del Periodo 3	Saldo Final 4(1+2-3)	Variación del Periodo (4-1)
-----------------	---------------------------	--------------------------------	--------------------------------	--------------------------------	---------------------------------------

Bajo protesta de decir verdad declaramos que los Estados Financieros y sus notas, son razonablemente correctos y son responsabilidad del emisor.


C.P. JOSE GILBERTO FERNIZA
GARZA/DIRECTOR GENERAL


C.P. ELENA HERNANDEZ DELGADO/
SUBDIRECTORA ADMINISTRATIVA


C.P. LUIS ANTONIO TORRES RAMIREZ /
JEFE DE RECURSOS FINANCIEROS


C.P. JOSE DE JESUS ORTIZ PAREDES /
DIRECTOR DE PLANEACION, INNOVACION
Y CALIDAD

INSTITUTO TECNOLÓGICO SUPERIOR DE SAN PEDRO DE LAS COLONIAS

Estado Analítico del Activo

Del 01 de enero al 31 de diciembre de 2021

Concepto	Saldo Inicial 1	Cargos del Periodo 2	Abonos del Periodo 3	Saldo Final 4 (1+2-3)	Variación del Periodo (4-1)
ACTIVO	41,851,138.35	123,011,719.44	123,583,761.17	41,279,096.62	-572,041.73
Activo Circulante	4,761,384.62	121,283,935.66	121,084,573.39	4,960,746.89	199,362.27
Efectivo y Equivalentes	4,127,907.19	73,822,071.91	73,597,442.40	4,352,536.70	224,629.51
Derechos a Recibir Efectivo o Equivalentes	585,080.33	47,417,220.15	47,442,487.39	559,813.59	-25,267.24
Derechos a Recibir Bienes o Servicios	3,753.00	0.00	0.00	3,753.00	0.00
Inventarios	0.00	0.00	0.00	0.00	0.00
Almacenes	44,643.60	44,643.60	44,643.60	44,643.60	0.00
Estimación por Pérdida o Deterioro de Activos Circulantes	0.00	0.00	0.00	0.00	0.00
Otros Activos Circulantes	0.00	0.00	0.00	0.00	0.00
Activo No Circulante	37,089,753.73	1,727,783.78	2,499,187.78	36,318,349.73	-771,404.00
Inversiones Financieras a Largo Plazo	0.00	0.00	0.00	0.00	0.00
Derechos a Recibir Efectivo o Equivalentes a Largo Plazo	0.00	265,058.65	0.00	265,058.65	265,058.65
Bienes Inmuebles, Infraestructura y Construcciones en Proceso	32,291,554.56	0.00	0.00	32,291,554.56	0.00
Bienes Muebles	15,568,320.56	774,370.64	413,264.19	15,929,427.01	361,106.45
Activos Intangibles	431,389.69	3,647.53	348,102.85	86,934.37	-344,455.32
Depreciación, Deterioro y Amortización Acumulada de Bienes	-11,222,868.77	684,706.96	1,737,820.74	-12,275,982.55	-1,053,113.78
Activos Diferidos	0.00	0.00	0.00	0.00	0.00
Estimación por Pérdida o Deterioro de Activos no Circulantes	0.00	0.00	0.00	0.00	0.00
Otros Activos no Circulantes	21,357.69	0.00	0.00	21,357.69	0.00

Nota de Gestión Administrativa 17

De conformidad con la nota de gestión administrativa número 17 la Información Contable deberá estar firmada en cada página de la misma e incluir al final la siguiente leyenda: "Bajo protesta de decir verdad declaramos que los Estados Financieros y sus notas, son razonablemente correctos y son responsabilidad del emisor"



Instituto Tecnológico Superior de San Pedro
Instituto Tecnológico Superior de San Pedro
Estado Analítico de la Deuda y Otros Pasivos
Del 1 de octubre al 31 de diciembre de 2021
Cifras en Pesos

Denominación de las Deudas	Moneda de Contratación	Institución o País Acreedor	Saldo Inicial del Periodo	Saldo Final del Periodo
DEUDA PÚBLICA				
Corto Plazo				
Deuda Interna				
Instituciones de Crédito			\$0.00	\$0.00
Títulos y Valores			\$0.00	\$0.00
Arrendamientos Financieros			\$0.00	\$0.00
			\$0.00	\$0.00
Deuda Externa				
Organismos Financieros Internacionales			\$0.00	\$0.00
Deuda Bilateral			\$0.00	\$0.00
Títulos y Valores			\$0.00	\$0.00
Arrendamientos Financieros			\$0.00	\$0.00
			\$0.00	\$0.00
Subtotal Corto Plazo			\$0.00	\$0.00
Largo Plazo				
Deuda Interna				
Instituciones de Crédito			\$0.00	\$0.00
Títulos y Valores			\$0.00	\$0.00
Arrendamientos Financieros			\$0.00	\$0.00
			\$0.00	\$0.00
Deuda Externa				
Organismos Financieros Internacionales			\$0.00	\$0.00
Deuda Bilateral			\$0.00	\$0.00
Títulos y Valores			\$0.00	\$0.00
Arrendamientos Financieros			\$0.00	\$0.00
			\$0.00	\$0.00
Subtotal Largo Plazo			\$0.00	\$0.00
Otros Pasivos			\$7,006,206.67	\$5,846,799.49
Total Deuda y Otros Pasivos			\$7,006,206.67	\$5,846,799.49



Instituto Tecnológico Superior de San Pedro
Instituto Tecnológico Superior de San Pedro
Estado Analítico de la Deuda y Otros Pasivos
Del 1 de octubre al 31 de diciembre de 2021
Cifras en Pesos

Denominación de las Deudas

Saldo Inicial del Periodo

Saldo Final del Periodo

Bajo protesta de decir verdad declaramos que los Estados Financieros y sus notas, son razonablemente correctos y son responsabilidad del emisor

C.P. JOSE GILBERTO FERNIZA GARZA/DIRECTOR GENERAL

C.P. ELENA HERNANDEZ DELGADO / SUBDIRECTORA ADMINISTRATIVA

C.P. LUIS ANTONIO TORRES RAMIREZ / JEFE DE RECURSOS FINANCIEROS

C.P. JOSE DE JESUS ORTIZ PAREDES / DIRECTOR DE PLANEACION, INNOVACION Y CALIDAD



Instituto Tecnológico Superior de San Pedro
Instituto Tecnológico Superior de San Pedro
Estado Analítico de la Deuda y Otros Pasivos
Del 1 de octubre al 31 de diciembre de 2021
Cifras en Pesos

Denominación de las Deudas

Saldo Inicial del Periodo

Saldo Final del Periodo

INSTITUTO TECNOLÓGICO SUPERIOR DE SAN PEDRO DE LAS COLONIAS

Estado Analítico de la Deuda y Otros Pasivos

Del 01 de octubre al 31 de diciembre de 2021

Denominación de las Deudas	Moneda de Contratación	Institución o País Acreedor	Saldo Inicial del Periodo	Saldo Final del Periodo
DEUDA PÚBLICA				
Corto Plazo				
Deuda Interna			0.00	0.00
Instituciones de Crédito	Peso		0.00	0.00
Títulos y Valores	Peso		0.00	0.00
Arrendamientos Financieros	Peso		0.00	0.00
Deuda Externa			0.00	0.00
Organismos Financieros Internacionales	Peso		0.00	0.00
Deuda Bilateral	Peso		0.00	0.00
Títulos y Valores	Peso		0.00	0.00
Arrendamientos Financieros	Peso		0.00	0.00
<i>Subtotal Corto Plazo</i>			0.00	0.00
Largo Plazo				
Deuda Interna			0.00	0.00
Instituciones de Crédito	Peso		0.00	0.00
Títulos y Valores	Peso		0.00	0.00
Arrendamientos Financieros	Peso		0.00	0.00
Deuda Externa			0.00	0.00
Organismos Financieros Internacionales	Peso		0.00	0.00
Deuda Bilateral	Peso		0.00	0.00
Títulos y Valores	Peso		0.00	0.00
Arrendamientos Financieros	Peso		0.00	0.00
<i>Subtotal Largo Plazo</i>			0.00	0.00
Otros Pasivos	Peso		7,006,206.67	5,846,799.49
Total Deuda y Otros Pasivos			7,006,206.67	5,846,799.49

Nota de Gestión Administrativa 17

De conformidad con la nota de gestión administrativa número 17 la Información Contable deberá estar firmada en cada página de la misma e incluir al final la siguiente leyenda: "Bajo protesta de decir verdad declaramos que los Estados Financieros y sus notas, son razonablemente correctos y son responsabilidad del emisor"



Instituto Tecnológico Superior de San Pedro
Instituto Tecnológico Superior de San Pedro
Estado Analítico de la Deuda y Otros Pasivos
Del 1 de enero al 31 de diciembre de 2021
Cifras en Pesos

Denominación de las Deudas	Moneda de Contratación	Institución o País Acreedor	Saldo Inicial del Periodo	Saldo Final del Periodo
DEUDA PÚBLICA				
Corto Plazo				
Deuda Interna				
Instituciones de Crédito			\$0.00	\$0.00
Títulos y Valores			\$0.00	\$0.00
Arrendamientos Financieros			\$0.00	\$0.00
			\$0.00	\$0.00
Deuda Externa				
Organismos Financieros Internacionales			\$0.00	\$0.00
Deuda Bilateral			\$0.00	\$0.00
Títulos y Valores			\$0.00	\$0.00
Arrendamientos Financieros			\$0.00	\$0.00
			\$0.00	\$0.00
Subtotal Corto Plazo			\$0.00	\$0.00
Largo Plazo				
Deuda Interna				
Instituciones de Crédito			\$0.00	\$0.00
Títulos y Valores			\$0.00	\$0.00
Arrendamientos Financieros			\$0.00	\$0.00
			\$0.00	\$0.00
Deuda Externa				
Organismos Financieros Internacionales			\$0.00	\$0.00
Deuda Bilateral			\$0.00	\$0.00
Títulos y Valores			\$0.00	\$0.00
Arrendamientos Financieros			\$0.00	\$0.00
			\$0.00	\$0.00
Subtotal Largo Plazo			\$0.00	\$0.00
Otros Pasivos			\$5,133,434.76	\$5,846,799.49
Total Deuda y Otros Pasivos			\$5,133,434.76	\$5,846,799.49



Instituto Tecnológico Superior de San Pedro
Instituto Tecnológico Superior de San Pedro
Estado Analítico de la Deuda y Otros Pasivos
Del 1 de enero al 31 de diciembre de 2021
Cifras en Pesos

Denominación de las Deudas

Saldo Inicial del Periodo

Saldo Final del Periodo

Bajo protesta de decir verdad declaramos que los Estados Financieros y sus notas, son razonablemente correctos y son responsabilidad del emisor


C.P. JOSE GILBERTO FERNIZA GARZA / DIRECTOR GENERAL


C.P. ELENA HERNANDEZ DELGADO / SUBDIRECTORA ADMINISTRATIVA


C.P. LUIS ANTONIO TORRES RAMIREZ / JEFE DE RECURSOS FINANCIEROS


C.P. JOSE DE JESUS ORTIZ PAREDES / DIRECTOR DE PLANEACION, INNOVACION Y CALIDAD



Instituto Tecnológico Superior de San Pedro
Instituto Tecnológico Superior de San Pedro
Estado Analítico de la Deuda y Otros Pasivos
Del 1 de enero al 31 de diciembre de 2021
Cifras en Pesos

Denominación de las Deudas

Saldo Inicial del Periodo

Saldo Final del Periodo

INSTITUTO TECNOLÓGICO SUPERIOR DE SAN PEDRO DE LAS COLONIAS

Estado Analítico de la Deuda y Otros Pasivos

Del 01 de enero al 31 de diciembre de 2021

Denominación de las Deudas	Moneda de Contratación	Institución o País Acreedor	Saldo Inicial del Periodo	Saldo Final del Periodo
DEUDA PÚBLICA				
Corto Plazo				
Deuda Interna			0.00	0.00
Instituciones de Crédito	Peso		0.00	0.00
Títulos y Valores	Peso		0.00	0.00
Arrendamientos Financieros	Peso		0.00	0.00
Deuda Externa			0.00	0.00
Organismos Financieros Internacionales	Peso		0.00	0.00
Deuda Bilateral	Peso		0.00	0.00
Títulos y Valores	Peso		0.00	0.00
Arrendamientos Financieros	Peso		0.00	0.00
<i>Subtotal Corto Plazo</i>			0.00	0.00
Largo Plazo				
Deuda Interna			0.00	0.00
Instituciones de Crédito	Peso		0.00	0.00
Títulos y Valores	Peso		0.00	0.00
Arrendamientos Financieros	Peso		0.00	0.00
Deuda Externa			0.00	0.00
Organismos Financieros Internacionales	Peso		0.00	0.00
Deuda Bilateral	Peso		0.00	0.00
Títulos y Valores	Peso		0.00	0.00
Arrendamientos Financieros	Peso		0.00	0.00
<i>Subtotal Largo Plazo</i>			0.00	0.00
Otros Pasivos	Peso		5,133,434.76	5,846,799.49
Total Deuda y Otros Pasivos			5,133,434.76	5,846,799.49

Nota de Gestión Administrativa 17

De conformidad con la nota de gestión administrativa número 17 la Información Contable deberá estar firmada en cada página de la misma e incluir al final la siguiente leyenda: "Bajo protesta de decir verdad declaramos que los Estados Financieros y sus notas, son razonablemente correctos y son responsabilidad del emisor"


Instituto Tecnológico Superior de San Pedro de las Colonias


Informe sobre pasivos contingentes al 31 de Diciembre

Provisiones a largo plazo	
Obligaciones laborales	3,215,395.00
Total pasivos contingentes	3,215,395.00

Bajo protesta de decir verdad declaramos que los Estados Financieros y sus Notas son razonablemente correctos y responsabilidad del emisor


C.P. JOSÉ GILBERTO FERNIZA GARZA
DIRECTOR GENERAL


LIC. ELENA HERNÁNDEZ DELGADO
SUBDIRECTORA ADMINISTRATIVA


CP. LUIS ANTONIO TORRES RAMÍREZ
JEFE DEPTO. RECURSOS FINANCIEROS

INSTITUTO TECNOLOGICO SUPERIOR DE SAN PEDRO DE LAS COLONIAS**EFE 01 - Efectivo y Equivalentes**

Descripción	Al 31 de diciembre de 2021	Al 30 de septiembre de 2021
Efectivo	0.00	0.00
Efectivo en Bancos - Tesorería	3,640,078.30	4,425,948.22
Efectivo en Bancos - Dependencias	0.00	0.00
Inversiones temporales (hasta 3 meses)	712,458.40	2,825,328.00
Fondos con afectación específica	0.00	0.00
Depósitos de fondos de terceros y otros	0.00	0.00
Total de Efectivo y Equivalentes	4,352,536.70	7,251,276.22

INSTITUTO TECNOLOGICO SUPERIOR DE SAN PEDRO DE LAS COLONIAS**EFE 01 - Efectivo y Equivalentes**

Descripción	Al 31 de diciembre de 2021	Al 31 de diciembre de 2020
Efectivo	0.00	0.00
Efectivo en Bancos - Tesorería	3,640,078.30	4,024,388.06
Efectivo en Bancos - Dependencias	0.00	0.00
Inversiones temporales (hasta 3 meses)	712,458.40	103,519.13
Fondos con afectación específica	0.00	0.00
Depósitos de fondos de terceros y otros	0.00	0.00
Total de Efectivo y Equivalentes	4,352,536.70	4,127,907.19

INSTITUTO TECNOLÓGICO SUPERIOR DE SAN PEDRO DE LAS COLONIAS

Conciliación entre los Ingresos Presupuestarios y Contables

Correspondiente del 01 de octubre al 31 de diciembre de 2021

(Cifras en pesos)

1. Total de Ingresos Presupuestarios		0.00
---	--	-------------

2. Más Ingresos Contables No Presupuestarios		0.00
2.1 Ingresos Financieros	0.00	
2.2 Incremento por Variación de Inventarios	0.00	
2.3 Disminución del Exceso de Estimaciones por Pérdida o Deterioro u Obsolescencia	0.00	
2.4 Disminución del Exceso de Provisiones	0.00	
2.5 Otros Ingresos y Beneficios Varios	0.00	
2.6 Otros Ingresos Contables No Presupuestarios	0.00	

3. Menos Ingresos Presupuestarios No Contables		0.00
3.1 Aprovechamientos Patrimoniales	0.00	
3.2 Ingresos Derivados de Financiamientos	0.00	
3.3 Otros Ingresos Presupuestarios No Contables	0.00	

4. Total de Ingresos Contables		0.00
---------------------------------------	--	-------------

INSTITUTO TECNOLÓGICO SUPERIOR DE SAN PEDRO DE LAS COLONIAS

Conciliación entre los Egresos Presupuestarios y los Gastos Contables

Correspondiente del 01 de octubre al 31 de diciembre de 2021

(Cifras en pesos)

1. Total de Egresos Presupuestarios		12,834,752.12
--	--	----------------------

2. Menos Egresos Presupuestario No Contables		357,543.27
2.1 Materias Primas y Materiales de Producción y Comercialización	0.00	
2.2 Materiales y Suministros	0.00	
2.3 Mobiliario y Equipo de Administración	167,092.51	
2.4 Mobiliario y Equipo Educativo y Recreativo	170,288.00	
2.5 Equipo e Instrumental Médico y de Laboratorio	0.00	
2.6 Vehículos y Equipo de Transporte	0.00	
2.7 Equipo de Defensa y Seguridad	0.00	
2.8 Maquinaria, Otros Equipos y Herramientas	16,515.23	
2.9 Activos Biológicos	0.00	
2.10 Bienes Inmuebles	0.00	
2.11 Activos Intangibles	3,647.53	
2.12 Obra Pública en Bienes de Dominio Público	0.00	
2.13 Obra Pública en Bienes Propios	0.00	
2.14 Acciones y Participaciones de Capital	0.00	
2.15 Compra de Títulos y Valores	0.00	
2.16 Concesión de Préstamos	0.00	

2.17	Inversiones en Fideicomisos, Mandatos y Otros Análogos	0.00
2.18	Provisiones para Contingencias y Otras Erogaciones Especiales	0.00
2.19	Amortización de la Deuda Pública	0.00
2.20	Adeudos de Ejercicios Fiscales Anteriores (ADEFAS)	0.00
2.21	Otros Egresos Presupuestales No Contables	0.00

3. Más Gastos Contables No Presupuestarios		1,737,820.74
3.1	Estimaciones, Depreciaciones, Deterioros, Obsolescencia y Amortizaciones	1,737,820.74
3.2	Provisiones	0.00
3.3	Disminución de Inventarios	0.00
3.4	Aumento por Insuficiencia de Estimaciones por Pérdida o Deterioro u Obsolescencia	0.00
3.5	Aumento por Insuficiencia de Provisiones	0.00
3.6	Otros Gastos	0.00
3.7	Otros Gastos Contables No Presupuestarios	0.00

4. Total de Gastos Contables	14,215,029.59
-------------------------------------	----------------------

Nota de Gestion Administrativa 1/

De conformidad con la nota de gestión administrativa número 17 la Información Contable deberá estar firmada en cada página de la misma e incluir al final la siguiente leyenda: "Bajo protesta de decir verdad declaramos que los Estados Financieros y sus notas, son razonablemente correctos y son responsabilidad del emisor"

INSTITUTO TECNOLÓGICO SUPERIOR DE SAN PEDRO DE LAS COLONIAS**Conciliación entre los Ingresos Presupuestarios y Contables**

Correspondiente del 01 de octubre al 31 de diciembre de 2021

(Cifras en pesos)

1. Total de Ingresos Presupuestarios		0.00
---	--	-------------

2. Más Ingresos Contables No Presupuestarios		0.00
2.1 Ingresos Financieros	0.00	
2.2 Incremento por Variación de Inventarios	0.00	
2.3 Disminución del Exceso de Estimaciones por Pérdida o Deterioro u Obsolescencia	0.00	
2.4 Disminución del Exceso de Provisiones	0.00	
2.5 Otros Ingresos y Beneficios Varios	0.00	
2.6 Otros Ingresos Contables No Presupuestarios	0.00	

3. Menos Ingresos Presupuestarios No Contables		0.00
3.1 Aprovechamientos Patrimoniales	0.00	
3.2 Ingresos Derivados de Financiamientos	0.00	
3.3 Otros Ingresos Presupuestarios No Contables	0.00	

4. Total de Ingresos Contables		0.00
---------------------------------------	--	-------------

INSTITUTO TECNOLÓGICO SUPERIOR DE SAN PEDRO DE LAS COLONIAS**Conciliación entre los Egresos Presupuestarios y los Gastos Contables**

Correspondiente del 01 de octubre al 31 de diciembre de 2021

(Cifras en pesos)

1. Total de Egresos Presupuestarios		12,834,752.12
--	--	----------------------

2. Menos Egresos Presupuestario No Contables		357,543.27
2.1 Materias Primas y Materiales de Producción y Comercialización	0.00	
2.2 Materiales y Suministros	0.00	
2.3 Mobiliario y Equipo de Administración	167,092.51	
2.4 Mobiliario y Equipo Educativo y Recreativo	170,288.00	
2.5 Equipo e Instrumental Médico y de Laboratorio	0.00	
2.6 Vehículos y Equipo de Transporte	0.00	
2.7 Equipo de Defensa y Seguridad	0.00	
2.8 Maquinaria, Otros Equipos y Herramientas	16,515.23	
2.9 Activos Biológicos	0.00	
2.10 Bienes Inmuebles	0.00	
2.11 Activos Intangibles	3,647.53	
2.12 Obra Pública en Bienes de Dominio Público	0.00	
2.13 Obra Pública en Bienes Propios	0.00	
2.14 Acciones y Participaciones de Capital	0.00	
2.15 Compra de Títulos y Valores	0.00	
2.16 Concesión de Préstamos	0.00	

2.17	Inversiones en Fideicomisos, Mandatos y Otros Análogos	0.00
2.18	Provisiones para Contingencias y Otras Erogaciones Especiales	0.00
2.19	Amortización de la Deuda Pública	0.00
2.20	Adeudos de Ejercicios Fiscales Anteriores (ADEFAS)	0.00
2.21	Otros Egresos Presupuestales No Contables	0.00

3. Más Gastos Contables No Presupuestarios		1,737,820.74
3.1	Estimaciones, Depreciaciones, Deterioros, Obsolescencia y Amortizaciones	1,737,820.74
3.2	Provisiones	0.00
3.3	Disminución de Inventarios	0.00
3.4	Aumento por Insuficiencia de Estimaciones por Pérdida o Deterioro u Obsolescencia	0.00
3.5	Aumento por Insuficiencia de Provisiones	0.00
3.6	Otros Gastos	0.00
3.7	Otros Gastos Contables No Presupuestarios	0.00

4. Total de Gastos Contables	14,215,029.59
-------------------------------------	----------------------

Nota de Gestion Administrativa 1/

De conformidad con la nota de gestión administrativa número 17 la Información Contable deberá estar firmada en cada página de la misma e incluir al final la siguiente leyenda: "Bajo protesta de decir verdad declaramos que los Estados Financieros y sus notas, son razonablemente correctos y son responsabilidad del emisor"

INSTITUTO TECNOLÓGICO SUPERIOR DE SAN PEDRO DE LAS COLONIAS**Conciliación entre los Ingresos Presupuestarios y Contables**

Correspondiente del 01 de enero al 31 de diciembre de 2021

(Cifras en pesos)

1. Total de Ingresos Presupuestarios		46,725,627.34
---	--	----------------------

2. Más Ingresos Contables No Presupuestarios		0.00
2.1 Ingresos Financieros	0.00	
2.2 Incremento por Variación de Inventarios	0.00	
2.3 Disminución del Exceso de Estimaciones por Pérdida o Deterioro u Obsolescencia	0.00	
2.4 Disminución del Exceso de Provisiones	0.00	
2.5 Otros Ingresos y Beneficios Varios	0.00	
2.6 Otros Ingresos Contables No Presupuestarios	0.00	

3. Menos Ingresos Presupuestarios No Contables		0.00
3.1 Aprovechamientos Patrimoniales	0.00	
3.2 Ingresos Derivados de Financiamientos	0.00	
3.3 Otros Ingresos Presupuestarios No Contables	0.00	

4. Total de Ingresos Contables		46,725,627.34
---------------------------------------	--	----------------------

INSTITUTO TECNOLÓGICO SUPERIOR DE SAN PEDRO DE LAS COLONIAS**Conciliación entre los Egresos Presupuestarios y los Gastos Contables**

Correspondiente del 01 de enero al 31 de diciembre de 2021

(Cifras en pesos)

1. Total de Egresos Presupuestarios		46,534,666.00
--	--	----------------------

2. Menos Egresos Presupuestario No Contables		822,661.77
2.1 Materias Primas y Materiales de Producción y Comercialización	0.00	
2.2 Materiales y Suministros	44,643.60	
2.3 Mobiliario y Equipo de Administración	421,797.52	
2.4 Mobiliario y Equipo Educativo y Recreativo	245,011.70	
2.5 Equipo e Instrumental Médico y de Laboratorio	0.00	
2.6 Vehículos y Equipo de Transporte	0.00	
2.7 Equipo de Defensa y Seguridad	0.00	
2.8 Maquinaria, Otros Equipos y Herramientas	107,561.42	
2.9 Activos Biológicos	0.00	
2.10 Bienes Inmuebles	0.00	
2.11 Activos Intangibles	3,647.53	
2.12 Obra Pública en Bienes de Dominio Público	0.00	
2.13 Obra Pública en Bienes Propios	0.00	
2.14 Acciones y Participaciones de Capital	0.00	
2.15 Compra de Títulos y Valores	0.00	
2.16 Concesión de Préstamos	0.00	

2.17	Inversiones en Fideicomisos, Mandatos y Otros Análogos	0.00
2.18	Provisiones para Contingencias y Otras Erogaciones Especiales	0.00
2.19	Amortización de la Deuda Pública	0.00
2.20	Adeudos de Ejercicios Fiscales Anteriores (ADEFAS)	0.00
2.21	Otros Egresos Presupuestales No Contables	0.00

3. Más Gastos Contables No Presupuestarios		1,782,464.34
3.1	Estimaciones, Depreciaciones, Deterioros, Obsolescencia y Amortizaciones	1,737,820.74
3.2	Provisiones	0.00
3.3	Disminución de Inventarios	0.00
3.4	Aumento por Insuficiencia de Estimaciones por Pérdida o Deterioro u Obsolescencia	0.00
3.5	Aumento por Insuficiencia de Provisiones	0.00
3.6	Otros Gastos	0.00
3.7	Otros Gastos Contables No Presupuestarios	44,643.60

4. Total de Gastos Contables	47,494,468.57
-------------------------------------	----------------------

Nota de Gestion Administrativa 1/

De conformidad con la nota de gestión administrativa número 17 la Información Contable deberá estar firmada en cada página de la misma e incluir al final la siguiente leyenda: "Bajo protesta de decir verdad declaramos que los Estados Financieros y sus notas, son razonablemente correctos y son responsabilidad del emisor"

a) NOTAS DE DESGLOSE

En cada una de las 24 notas de desglose el ente público deberá poner la nota correspondiente o en su caso la leyenda “Esta nota no le aplica al ente público” y una breve explicación del motivo por el cual no le es aplicable.

I) Notas al Estado de Situación Financiera

Activo

Efectivo y Equivalentes

ESF 01. Se informará acerca de los fondos con afectación específica, el tipo y monto de los mismos; de las inversiones financieras se revelará su tipo y monto, su clasificación en corto y largo plazo separando aquéllas que su vencimiento sea menor a 3 meses.

Derechos a Recibir Efectivo y Equivalentes y Bienes o Servicios a Recibir

ESF 02. Por tipo de contribución se informará el monto que se encuentre pendiente de cobro y por recuperar de hasta cinco ejercicios anteriores, asimismo se deberán considerar los montos sujetos a algún tipo de juicio con una antigüedad mayor a la señalada y la factibilidad de cobro.

ESF 03. Se elaborará, de manera agrupada, los derechos a recibir efectivo y equivalentes, y bienes o servicios a recibir, (excepto cuentas por cobrar de contribuciones o fideicomisos que se encuentran dentro de inversiones financieras, participaciones y aportaciones de capital) en una desagregación por su vencimiento en días a 90, 180, menor o igual a 365 y mayor a 365. Adicionalmente, se informará de las características cualitativas relevantes que le afecten a estas cuentas.

Bienes Disponibles para su Transformación o Consumo (inventarios)

ESF 04. Se clasificarán como bienes disponibles para su transformación aquéllos que se encuentren dentro de la cuenta Inventarios. Esta nota aplica para aquellos entes públicos que realicen algún proceso de transformación y/o elaboración de bienes.

En la nota se informará del sistema de costeo y método de valuación, aplicados a los inventarios, así como la conveniencia de su aplicación dada la naturaleza de los mismos. Adicionalmente, se revelará el impacto en la información financiera por cambios en el método o sistema.

ESF 05. De la cuenta Almacén se informará acerca del método de valuación, así como la conveniencia de su aplicación. Adicionalmente, se revelará el impacto en la información financiera por cambios en el método.

Inversiones Financieras

ESF 06. De la cuenta Inversiones financieras, que considera los fideicomisos, se informará de éstos los recursos asignados por tipo y monto, y características significativas que tengan o puedan tener alguna incidencia en las mismas.

ESF 07. Se informará de las inversiones financieras, los saldos de las participaciones y aportaciones de capital.

Bienes Muebles, Inmuebles e Intangibles

ESF 08. Se informará de manera agrupada por cuenta, los rubros de Bienes Muebles e Inmuebles, el monto de la depreciación del ejercicio y la acumulada, el método de depreciación, tasas aplicadas y los criterios de aplicación de los mismos. Asimismo, se informará de las características significativas del estado en que se encuentren los activos.

ESF 09. Se informará de manera agrupada por cuenta, los rubros de activos intangibles y diferidos, su monto y naturaleza, amortización del ejercicio, amortización acumulada, tasa y método aplicados.

Estimaciones y Deterioros

ESF 10. Se informarán los criterios utilizados para la determinación de las estimaciones; por ejemplo: estimación de cuentas incobrables, estimación de inventarios, deterioro de activos biológicos y cualquier otra que aplique.

Otros Activos

ESF 11. De las cuentas de otros activos se informará por tipo circulante o no circulante, los montos totales asociados y sus características cualitativas significativas que les impacten financieramente.

Pasivo²

ESF 12. Se elaborará una relación de las cuentas y documentos por pagar en una desagregación por su vencimiento en días a 90, 180, menor o igual a 365 y mayor a 365. Asimismo, se informará sobre la factibilidad del pago de dichos pasivos.

ESF 13. Se informará de manera agrupada los recursos localizados en Fondos de Bienes de Terceros en Administración y/o en Garantía a corto y largo plazo, así como la naturaleza de dichos recursos y sus características cualitativas significativas que les afecten o pudieran afectarles financieramente.

ESF 14. Se informará de las cuentas de los pasivos diferidos y otros, su tipo, monto y naturaleza, así como las características significativas que les impacten o pudieran impactarles financieramente.

II) Notas al Estado de Actividades

Ingresos de Gestión

EA 1 Trimestral. De los rubros de impuestos, cuotas y aportaciones de seguridad social, contribuciones de mejoras, derechos, productos, aprovechamientos, y de ingresos por venta de bienes y prestación de servicios, los cuales están armonizados con los rubros del Clasificador por Rubros de Ingresos, se informarán los montos totales y cualquier característica significativa. *(La información se deberá de presentar del 01 de octubre al 31 de diciembre de 2021)*

EA 1 Acumulativa. De los rubros de impuestos, cuotas y aportaciones de seguridad social, contribuciones de mejoras, derechos, productos, aprovechamientos, y de ingresos por venta de bienes y prestación de servicios, los cuales están armonizados con los rubros del Clasificador por Rubros de Ingresos, se informarán los montos totales y cualquier característica significativa. *(La información se deberá de presentar del 01 de enero al 31 de diciembre de 2021)*

Participaciones, Aportaciones, Convenios, Incentivos Derivados de la Colaboración Fiscal, Fondos Distintos de Aportaciones, Transferencias, Asignaciones, Subsidios y Subvenciones, y Pensiones y Jubilaciones

EA 2 Trimestral. De los rubros de participaciones, aportaciones, convenios, incentivos derivados de la colaboración fiscal, fondos distintos de aportaciones, transferencias, asignaciones, subsidios y subvenciones, y pensiones y jubilaciones, los cuales están armonizados con los rubros del Clasificador por Rubros de Ingresos, se informarán los montos totales y cualquier característica significativa. *(La información se deberá de presentar del 01 de octubre al 31 de diciembre de 2021)*

EA 2 Acumulativa. De los rubros de participaciones, aportaciones, convenios, incentivos derivados de la colaboración fiscal, fondos distintos de aportaciones, transferencias, asignaciones, subsidios y subvenciones, y pensiones y jubilaciones, los cuales están armonizados con los rubros del Clasificador por Rubros de Ingresos, se informarán los montos totales y cualquier característica significativa. *(La información se deberá de presentar del 01 de enero al 31 de diciembre de 2021)*

Otros Ingresos y Beneficios

EA 3 Trimestral. De los rubros de Ingresos Financieros, Incremento por Variación de Inventarios, Disminución del Exceso de Estimaciones por Pérdida o Deterioro u Obsolescencia, Disminución del Exceso de Provisiones, y de Otros Ingresos y Beneficios Varios, se informarán los montos totales y cualquier característica significativa. *(La información se deberá de presentar del 01 de octubre al 31 de diciembre de 2021)*

EA 3 Acumulativa. De los rubros de Ingresos Financieros, Incremento por Variación de Inventarios, Disminución del Exceso de Estimaciones por Pérdida o Deterioro u Obsolescencia, Disminución del Exceso de Provisiones, y de Otros Ingresos y Beneficios Varios, se informarán los montos totales y cualquier característica significativa. *(La información se deberá de presentar del 01 de enero al 30 de diciembre de 2021)*

Gastos y Otras Pérdidas

EA 4 Trimestral. Explicar aquellas cuentas de gastos de funcionamiento, transferencias, subsidios y otras ayudas, participaciones y aportaciones, otros gastos y pérdidas extraordinarias, así como los ingresos y gastos extraordinarios, que en lo individual representen el 10% o más del total de los gastos. *(La información se deberá de presentar del 01 de octubre al 31 de diciembre de 2021)*

EA 4 Acumulativa. Explicar aquellas cuentas de gastos de funcionamiento, transferencias, subsidios y otras ayudas, participaciones y aportaciones, otros gastos y pérdidas extraordinarias, así como los ingresos y gastos extraordinarios, que en lo individual representen el 10% o más del total de los gastos. *(La información se deberá de presentar del 01 de enero al 31 de diciembre de 2021)*

III) Notas al Estado de Variación en la Hacienda Pública

EVHP 1 Trimestral. Se informará de manera agrupada, acerca de las modificaciones al patrimonio contribuido por tipo, naturaleza y monto. *(La información se deberá de presentar del 01 de octubre al 31 de diciembre de 2021)*

EVHP 1 Acumulada. Se informará de manera agrupada, acerca de las modificaciones al patrimonio contribuido por tipo, naturaleza y monto. *(La información se deberá de presentar del 01 de enero al 31 de diciembre de 2021)*

EVHP 2 Trimestral. Se informará de manera agrupada, acerca del monto y procedencia de los recursos que modifican al patrimonio generado. *(La información se deberá de presentar del 01 de octubre al 31 de diciembre de 2021)*

EVHP 2 Acumulada. Se informará de manera agrupada, acerca del monto y procedencia de los recursos que modifican al patrimonio generado. *(La información se deberá de presentar del 01 de enero al 31 de diciembre de 2021)*

IV) Notas al Estado de Flujos de Efectivo

Efectivo y equivalentes

EFE 1 Trimestral. El análisis de los saldos inicial y final que figuran en la última parte del Estado de Flujo de Efectivo en la cuenta de efectivo y equivalentes es como sigue:

	Al 31 de diciembre de 2021	Al 30 de septiembre de 2021
Efectivo	\$ _____	\$ _____
Efectivo en Bancos – Tesorería	\$ _____	\$ _____
Efectivo en Bancos – Dependencias	\$ _____	\$ _____
Inversiones temporales (hasta 3 meses)	\$ _____	\$ _____
Fondos con afectación específica	\$ _____	\$ _____
Depósitos de fondos de terceros y otros	\$ _____	\$ _____
Total de Efectivo y Equivalentes	\$ _____	\$ _____

EFE 1 Acumulativa. El análisis de los saldos inicial y final que figuran en la última parte del Estado de Flujo de Efectivo en la cuenta de efectivo y equivalentes es como sigue:

	Al 31 de diciembre de 2021	Al 31 de diciembre de 2020
Efectivo	\$ _____	\$ _____
Efectivo en Bancos – Tesorería	\$ _____	\$ _____
Efectivo en Bancos – Dependencias	\$ _____	\$ _____
Inversiones temporales (hasta 3 meses)	\$ _____	\$ _____
Fondos con afectación específica	\$ _____	\$ _____
Depósitos de fondos de terceros y otros	\$ _____	\$ _____
Total de Efectivo y Equivalentes	\$ _____	\$ _____

EFE 2. Detallar las adquisiciones de bienes muebles e inmuebles con su monto global y, en su caso, el porcentaje de estas adquisiciones que fueron realizadas mediante subsidios de capital del sector central. Adicionalmente, revelar el importe de los pagos que durante el período se hicieron por la compra de los elementos citados.

EFE 3. Conciliación de los Flujos de Efectivo Netos de las Actividades de Operación y la cuenta de Ahorro/Desahorro antes de Rubros Extraordinarios. A continuación se presenta un ejemplo de la elaboración de la conciliación.

	Del 01 de enero al 31 de diciembre de 2021	Del 01 de enero al 31 de diciembre de 2020
Ahorro/Desahorro antes de rubros Extraordinarios	\$ _____	\$ _____

<i>Movimientos de partidas (o rubros) que no afectan al efectivo.</i>		
Depreciación	\$ _____	\$ _____
Amortización	\$ _____	\$ _____
Incrementos en las provisiones	\$ _____	\$ _____
Incremento en inversiones producido por revaluación	(\$ _____)	(\$ _____)
Ganancia/pérdida en venta de propiedad, planta y equipo	(\$ _____)	(\$ _____)
Incremento en cuentas por cobrar	(\$ _____)	(\$ _____)
Partidas extraordinarias	(\$ _____)	(\$ _____)

V) Conciliación Entre Los Ingresos Presupuestarios y Contables, Así como Entre Los Egresos Presupuestarios y Los Gastos Contables

EA 5 Trimestral. La conciliación se presentará atendiendo a lo dispuesto por el Acuerdo por el que se emite el formato de conciliación entre los ingresos presupuestarios y contables, así como entre los egresos presupuestarios y los gastos contables.

Nombre del Ente Público Conciliación entre los Ingresos Presupuestarios y Contables Correspondiente del 01 de octubre al 31 de diciembre de 2021 (Cifras en pesos)		
1. Total de Ingresos Presupuestarios		0.00

2. Más Ingresos Contables No Presupuestarios		0.00
2.1 Ingresos Financieros	0.00	
2.2 Incremento por Variación de Inventarios	0.00	
2.3 Disminución del Exceso de Estimaciones por Pérdida o Deterioro u Obsolescencia	0.00	
2.4 Disminución del Exceso de Provisiones	0.00	
2.5 Otros Ingresos y Beneficios Varios	0.00	
2.6 Otros Ingresos Contables No Presupuestarios	0.00	

3. Menos Ingresos Presupuestarios No Contables		0.00
3.1 Aprovechamientos Patrimoniales	0.00	
3.2 Ingresos Derivados de Financiamientos	0.00	
3.3 Otros Ingresos Presupuestarios No Contables	0.00	

4. Total de Ingresos Contables		0.00
---------------------------------------	--	-------------

Nombre del Ente Público Conciliación entre los Egresos Presupuestarios y los Gastos Contables Correspondiente del 01 de octubre al 31 de diciembre de 2021 (Cifras en pesos)		
1. Total de Egresos Presupuestarios		0.00

2. Menos Egresos Presupuestario No Contables		0.00
2.1 Materias Primas y Materiales de Producción y Comercialización	0.00	
2.2 Materiales y Suministros	0.00	

2.3	Mobiliario y Equipo de Administración	0.00
2.4	Mobiliario y Equipo Educativo y Recreativo	0.00
2.5	Equipo e Instrumental Médico y de Laboratorio	0.00
2.6	Vehículos y Equipo de Transporte	0.00
2.7	Equipo de Defensa y Seguridad	0.00
2.8	Maquinaria, Otros Equipos y Herramientas	0.00
2.9	Activos Biológicos	0.00
2.10	Bienes Inmuebles	0.00
2.11	Activos Intangibles	0.00
2.12	Obra Pública en Bienes de Dominio Público	0.00
2.13	Obra Pública en Bienes Propios	0.00
2.14	Acciones y Participaciones de Capital	0.00
2.15	Compra de Títulos y Valores	0.00
2.16	Concesión de Préstamos	0.00
2.17	Inversiones en Fideicomisos, Mandatos y Otros Análogos	0.00
2.18	Provisiones para Contingencias y Otras Erogaciones Especiales	0.00
2.19	Amortización de la Deuda Pública	0.00
2.20	Adeudos de Ejercicios Fiscales Anteriores (ADEFAS)	0.00
2.21	Otros Egresos Presupuestales No Contables	0.00

3. Más Gastos Contables No Presupuestarios		0.00
3.1	Estimaciones, Depreciaciones, Deterioros, Obsolescencia y Amortizaciones	0.00
3.2	Provisiones	0.00
3.3	Disminución de Inventarios	0.00
3.4	Aumento por Insuficiencia de Estimaciones por Pérdida o Deterioro u Obsolescencia	0.00
3.5	Aumento por Insuficiencia de Provisiones	0.00
3.6	Otros Gastos	0.00
3.7	Otros Gastos Contables No Presupuestarios	0.00

4. Total de Gastos Contables		0.00
-------------------------------------	--	-------------

Nota de Gestión Administrativa 17

De conformidad con la nota de gestión administrativa número 17 la Información Contable deberá estar firmada en cada página de la misma e incluir al final la siguiente leyenda: "Bajo protesta de decir verdad declaramos que los Estados Financieros y sus notas, son razonablemente correctos y son responsabilidad del emisor"

EA 5 Acumulada. La conciliación se presentará atendiendo a lo dispuesto por el Acuerdo por el que se emite el formato de conciliación entre los ingresos presupuestarios y contables, así como entre los egresos presupuestarios y los gastos contables.

Nombre del Ente Público Conciliación entre los Ingresos Presupuestarios y Contables Correspondiente del 01 de enero al 31 de diciembre de 2021 (Cifras en pesos)

1. Total de Ingresos Presupuestarios		0.00
---	--	-------------

2. Más Ingresos Contables No Presupuestarios		0.00
2.1 Ingresos Financieros	0.00	
2.2 Incremento por Variación de Inventarios	0.00	
2.3 Disminución del Exceso de Estimaciones por Pérdida o Deterioro u Obsolescencia	0.00	
2.4 Disminución del Exceso de Provisiones	0.00	
2.5 Otros Ingresos y Beneficios Varios	0.00	
2.6 Otros Ingresos Contables No Presupuestarios	0.00	

3. Menos Ingresos Presupuestarios No Contables		0.00
3.1 Aprovechamientos Patrimoniales	0.00	
3.2 Ingresos Derivados de Financiamientos	0.00	
3.3 Otros Ingresos Presupuestarios No Contables	0.00	

4. Total de Ingresos Contables		0.00
---------------------------------------	--	-------------

Nombre del Ente Público Conciliación entre los Egresos Presupuestarios y los Gastos Contables Correspondiente del 01 de enero al 31 de diciembre de 2021 (Cifras en pesos)

1. Total de Egresos Presupuestarios		0.00
--	--	-------------

2. Menos Egresos Presupuestario No Contables		0.00
2.1 Materias Primas y Materiales de Producción y Comercialización	0.00	
2.2 Materiales y Suministros	0.00	
2.3 Mobiliario y Equipo de Administración	0.00	
2.4 Mobiliario y Equipo Educativo y Recreativo	0.00	
2.5 Equipo e Instrumental Médico y de Laboratorio	0.00	
2.6 Vehículos y Equipo de Transporte	0.00	
2.7 Equipo de Defensa y Seguridad	0.00	
2.8 Maquinaria, Otros Equipos y Herramientas	0.00	
2.9 Activos Biológicos	0.00	
2.10 Bienes Inmuebles	0.00	
2.11 Activos Intangibles	0.00	
2.12 Obra Pública en Bienes de Dominio Público	0.00	
2.13 Obra Pública en Bienes Propios	0.00	
2.14 Acciones y Participaciones de Capital	0.00	
2.15 Compra de Títulos y Valores	0.00	
2.16 Concesión de Préstamos	0.00	
2.17 Inversiones en Fideicomisos, Mandatos y Otros Análogos	0.00	
2.18 Provisiones para Contingencias y Otras Erogaciones Especiales	0.00	
2.19 Amortización de la Deuda Pública	0.00	
2.20 Adeudos de Ejercicios Fiscales Anteriores (ADEFAS)	0.00	
2.21 Otros Egresos Presupuestales No Contables	0.00	

3. Más Gastos Contables No Presupuestarios		0.00
3.1	Estimaciones, Depreciaciones, Deterioros, Obsolescencia y Amortizaciones	0.00
3.2	Provisiones	0.00
3.3	Disminución de Inventarios	0.00
3.4	Aumento por Insuficiencia de Estimaciones por Pérdida o Deterioro u Obsolescencia	0.00
3.5	Aumento por Insuficiencia de Provisiones	0.00
3.6	Otros Gastos	0.00
3.7	Otros Gastos Contables No Presupuestarios	0.00
4. Total de Gastos Contables		0.00

Nota de Gestión Administrativa 17

De conformidad con la nota de gestión administrativa número 17 la Información Contable deberá estar firmada en cada página de la misma e incluir al final la siguiente leyenda: “Bajo protesta de decir verdad declaramos que los Estados Financieros y sus notas, son razonablemente correctos y son responsabilidad del emisor”

[² Con respecto a la información de la deuda pública, ésta se incluye en el informe de deuda pública en la nota 11 “Información sobre la Deuda y el Reporte Analítico de la Deuda” de las notas de Gestión Administrativa.](#)

INSTITUTO TECNOLOGICO SUPERIOR DE SAN PEDRO DE LAS COLONIAS

Del 01 de enero al 31 de diciembre de 2021

CUENTAS DE ORDEN CONTABLES

CUENTA	SALDO INICIAL	CARGOS	ABONOS	SALDO FINAL
7 CUENTAS DE ORDEN CONTABLES	0.00	387,462.00	387,462.00	0.00
7.1 VALORES	0.00	0.00	0.00	0.00
7.1.1 Valores en Custodia	0.00	0.00	0.00	0.00
7.1.2 Custodia de Valores	0.00	0.00	0.00	0.00
7.1.3 Instrumentos de Crédito Prestados a Formadores de Mercado	0.00	0.00	0.00	0.00
7.1.4 Préstamo de Instrumentos de Crédito a Formadores de Mercado y su Garantía	0.00	0.00	0.00	0.00
7.1.5 Instrumentos de Crédito Recibidos en Garantía de los Formadores de Mercado	0.00	0.00	0.00	0.00
7.1.6 Garantía de Créditos Recibidos de los Formadores de Mercado	0.00	0.00	0.00	0.00
7.2 EMISION DE OBLIGACIONES	0.00	0.00	0.00	0.00
7.2.1 Autorización para la Emisión de Bonos, Títulos y Valores de la Deuda Pública Interna	0.00	0.00	0.00	0.00
7.2.2 Autorización para la Emisión de Bonos, Títulos y Valores de la Deuda Pública Externa	0.00	0.00	0.00	0.00
7.2.3 Emisiones Autorizadas de la Deuda Pública Interna y Externa	0.00	0.00	0.00	0.00
7.2.4 Suscripción de Contratos de Préstamos y Otras Obligaciones de la Deuda Pública Interna	0.00	0.00	0.00	0.00
7.2.5 Suscripción de Contratos de Préstamos y Otras Obligaciones de la Deuda Pública Externa	0.00	0.00	0.00	0.00
7.2.6 Contratos de Préstamos y Otras Obligaciones de la Deuda Pública Interna y Externa	0.00	0.00	0.00	0.00
7.3 AVALES Y GARANTIAS	0.00	0.00	0.00	0.00
7.3.1 Avalués Autorizados	0.00	0.00	0.00	0.00
7.3.2 Avalués Firmados	0.00	0.00	0.00	0.00
7.3.3 Fianzas y Garantías Recibidas por Deudas a Cobrar	0.00	0.00	0.00	0.00
7.3.4 Fianzas y Garantías Recibidas	0.00	0.00	0.00	0.00
7.3.5 Fianzas Otorgadas para Respaldo Obligaciones no Fiscales del Gobierno	0.00	0.00	0.00	0.00
7.3.6 Fianzas Otorgadas del Gobierno para Respaldo Obligaciones no Fiscales	0.00	0.00	0.00	0.00
7.4 JUICIOS	0.00	0.00	0.00	0.00
7.4.1 Demandas Judicial en Proceso de Resolución	0.00	0.00	0.00	0.00

7.4.2 Resolución de Demandas en Proceso Judicial	0.00	0.00	0.00	0.00
7.5 INVERSION MEDIANTE PROYECTOS PARA PRESTACION DE SERVICIOS (PPS) Y SIMILARES	0.00	0.00	0.00	0.00
7.5.1 Contratos para Inversión Mediante Proyectos para Prestación de Servicios (PPS) y Similares	0.00	0.00	0.00	0.00
7.5.2 Inversión Pública Contratada Mediante Proyectos para Prestación de Servicios (PPS) y Similares	0.00	0.00	0.00	0.00
7.6 BIENES EN CONCESIONADOS O EN COMODATO	0.00	0.00	0.00	0.00
7.6.1 Bienes Bajo Contrato en Concesión	0.00	0.00	0.00	0.00
7.6.2 Contrato de Concesión por Bienes	0.00	0.00	0.00	0.00
7.6.3 Bienes Bajo Contrato en Comodato	0.00	0.00	0.00	0.00
7.6.4 Contrato de Comodato por Bienes	0.00	0.00	0.00	0.00
7.7 Deudores Diversos	0.00	387,462.00	387,462.00	0.00
7.7.1 Deudores por Subsidios	49,346,863.41	0.00	0.00	49,346,863.41
7.7.1.1 Deudores por Subsidios	49,346,863.41	0.00	0.00	49,346,863.41
7.7.2 Deudores Alumnos	220,243.00	215,468.00	171,994.00	263,717.00
7.7.2.1 Deudores Alumnos	220,243.00	215,468.00	171,994.00	263,717.00
7.7.3 Adeudos pendientes por recuperar-alumnos	220,243.00	171,994.00	215,468.00	263,717.00
7.7.3.1 Adeudos pendientes por recuperar-alumnos	220,243.00	171,994.00	215,468.00	263,717.00
7.7.4 Deudores por ministracion	49,346,863.41	0.00	0.00	49,346,863.41
7.7.4.1 Deudores por ministracion	49,346,863.41	0.00	0.00	49,346,863.41
7.8 Otras cuentas de orden	0.00	0.00	0.00	0.00
7.8.1 Obligaciones laborales	0.00	0.00	0.00	0.00
7.8.1.1 Obligaciones laborales pendientes de fondear	0.00	0.00	0.00	0.00
7.8.1.2 Obligaciones Laborales	0.00	0.00	0.00	0.00

Nota 1: Las cuentas de orden contables señaladas en el recuadro, son las mínimas necesarias, se podrán aperturar otras, de acuerdo con las necesidades de los entes públicos, incluidas las cuentas de orden de los bienes arqueológicos, artísticos e históricos.

Nota de Gestión Administrativa 17

De conformidad con la nota de gestión administrativa número 17 la Información Contable deberá estar firmada en cada página de la misma e incluir al final la siguiente leyenda: "Bajo protesta de decir verdad declaramos que los Estados Financieros y sus notas, son razonablemente correctos y son responsabilidad del emisor"

INSTITUTO TECNOLOGICO SUPERIOR DE SAN PEDRO DE LAS COLONIAS

Del 01 de enero al 31 de diciembre de 2021

CUENTAS DE ORDEN PRESUPUESTALES

CUENTA	SALDO INICIAL	CARGOS	ABONOS	SALDO FINAL
8 CUENTAS DE ORDEN PRESUPUESTARIAS	0.00	527,928,004.98	527,928,004.98	0.00
8.1 LEY DE INGRESOS	0.00	141,544,844.12	141,544,844.12	0.00
8.1.1 Ley de Ingresos Estimada	0.00	46,144,038.04	0.00	0.00
8.1.2 Ley de Ingresos por Ejecutar	0.00	46,725,627.34	48,199,761.44	0.00
8.1.3 Modificaciones a la Ley de Ingresos Estimada	0.00	2,055,723.40	0.00	0.00
8.1.4 Ley de Ingresos Devengada	0.00	46,619,455.34	46,725,627.34	0.00
8.1.5 Ley de Ingresos Recaudada	0.00	0.00	46,619,455.34	0.00
8.2 PRESUPUESTO DE EGRESOS	0.00	386,383,160.86	386,383,160.86	0.00
8.2.1 Presupuesto de Egresos Aprobado	0.00	0.00	46,144,038.04	0.00
8.2.2 Presupuesto de Egresos por Ejercer	0.00	124,684,106.20	123,017,536.36	0.00
8.2.3 Modificaciones al Presupuesto de Egresos Aprobado	0.00	76,479,813.31	78,540,068.16	0.00
8.2.4 Presupuesto de Egresos Comprometido	0.00	46,537,723.05	46,534,666.00	0.00
8.2.5 Presupuesto de Egresos Devengado	0.00	46,534,666.00	46,534,666.00	0.00
8.2.6 Presupuesto de Egresos Ejercido	0.00	46,534,666.00	45,612,186.30	0.00
8.2.7 Presupuesto de Egresos Pagado	0.00	45,612,186.30	0.00	0.00

Nota de Gestión Administrativa 17

De conformidad con la nota de gestión administrativa número 17 la Información Contable deberá estar firmada en cada página de la misma e incluir al final la siguiente leyenda:

“Bajo protesta de decir verdad declaramos que los Estados Financieros y sus notas, son razonablemente correctos y son responsabilidad del emisor”

Se informará, de manera agrupada, en las Notas a los Estados Financieros las cuentas de orden contables y cuentas de orden presupuestario, considerando al menos lo siguiente:

1. Los valores en custodia de instrumentos prestados a formadores de mercado e instrumentos de crédito recibidos en garantía de los formadores de mercado u otros.
2. Por tipo de emisión de instrumento: monto, tasa y vencimiento.
3. Los contratos firmados de construcciones por tipo de contrato.
4. El avance que se registra en las cuentas de orden presupuestarias, previo al cierre presupuestario de cada periodo que se reporte.

INSTITUTO TECNOLÓGICO SUPERIOR DE SAN PEDRO DE LAS COLONIAS
Notas de los Estados Financieros al 31 de Diciembre de 2021

a) NOTAS DE DESGLOSE.

I) NOTAS AL ESTADO DE SITUACION FINANCIERA.

1. EFECTIVO Y EQUIVALENTES.

El Instituto tiene cuentas bancarias, fondos de inversión y se integran de la siguiente manera:

Cuenta	4° TRIMESTRE 2021	EJERCICIO 2020
BBVA BANCOMER 0113277259	17,057.69	29,015.90
BBVA BANCOMER 0113284476	21,952.21	706.58
BBVA BANCOMER 0113284530	710,099.21	113,021.47
BBVA BANCOMER 0113284611	6,941.99	2,801.66
BBVA BANCOMER 01242000115741319	0.00	29,458.29
BBVA BANCOMER 012420001157413780	0.00	3,399,502.28
BBVA BANCOMER 012420001157414404	0.00	216,340.01
BBVA BANCOMER 012420001157414831	0.00	24,449.86
BBVA BANCOMER 01242000115741645	0.00	0.00
BBVA BANCOMER 012420001157417346	0.00	9,118.01
BBVA BANCOMER 012420001157418662	0.00	80,000.00
BANAMEX 3154119	0.00	20,000.00
BANAMEX 3154127	919.83	20,000.00
BANAMEX 3154135	167,944.35	19,987.00
BBVA BANCOMER 0116120547	2,371,109.59	19,987.00
BBVA BANCOMER 0117176902	9,457.85	0.00
BBVA BANCOMER 0117542623	1,000.00	0.00
Banamex 8034850558	1,445.35	0.00
Banamex 8034847661	.56	0.00

Banamex 8034843223	.56	0.00
Total en Bancos	3,640,078.30	4,024,388.06
Fondo de inversión Banamex 8034847661	208.69	208.69
Fondo de inversión Banamex 8034843223	205.16	205.16
Fondo de inversión Banamex 8034850558	274.33	67,377.21
Fondo de inversión Banamex 955771422	0.00	0.00
Fondo de inversión Banamex 8172390037	0.00	0.00
Fondo de inversión BBVA Bancomer 4462	0.0	50,999.68
Fondo de inversión BBVA Bancomer 4519	0.00	0.00
Fondo de inversión BBVA Bancomer 4489	749,728.55	0.00
Total en Inversión.	712,458.40	103,519.13
Suma	4,352,536.70	4,127,907.00

2. DERECHOS A RECIBIR EFECTIVO O EQUIVALENTES.

La cuenta contable de deudores refleja cuentas por cobrar derivado de servicios prestados por el Instituto, subsidios, viáticos y reintegros del personal y se integra de la siguiente manera:

Cuenta	4° TRIMESTRE 2021	EJERCICIO 2020
Cuentas por cobrar a corto plazo	329,193.76	216,113.00
Deudores diversos por Cobrar a CP	486.00	106,419.18
Ingresos por recuperar a corto plazo	6,700.00	1,077.59
Deudores por Ministración de Fondo	223,433.83	261,471.06
Otros derechos a recibir Efectivos o equivalentes	0.00	0.00
Anticipo a proveedores	3,753.00	0.00
Suma	563,080.59	585,050.83

Concepto	4° TRIMESTRE 2021	EJERCICIO 2020
Otros deudores a largo plazo	265,058.65	0
Suma	265,058.65	0

3. Bienes Disponibles para su Transformación o Consumo (inventarios)

La cuenta de Almacén refleja el saldo de nuestro inventario de consumibles al 31 de Diciembre de 2021 y el método de costeo utilizado para estos artículos se muestra a su costo histórico o compra.

Nota: existe una diferencia de \$61,923.33 que corresponde a los trabajadores con adeudo, por ello no empata en el monto plasmado en los Estado Financieros con el Estado de Actividades.

ALMACÉN	4° TRIMESTRE 2021	EJERCICIO 2020
Almacén de materiales y suministros de consumo	44,643.60	44,643.60

4. Inversiones Financieras

Esta nota no aplica para este Instituto, por no contar con fideicomisos ni inversiones financieras diferentes a las mostradas en el rubro de derechos a recibir efectivos y equivalentes.

Total de Activo Circulante	4,960,746.89	4,761,384.62
----------------------------	--------------	--------------

5. Bienes Muebles, Inmuebles e Intangibles.

El análisis de este rubro se muestra a continuación:

Bienes Inmuebles-Concepto	4° TRIMESTRE 2021	EJERCICIO 2020
Terreno	22,776,506.00	22,776,506.00
Edificios no residenciales	8,747,869.44	8,747,869.44
Otros bienes inmuebles	767,179.12	767,179.12
Suma bienes Inmuebles	32,291,554.56	32,291,554.56
Bienes Muebles-Concepto	4° TRIMESTRE 2021	EJERCICIO 2020
Mobiliario y equipo de administración	3,786,540.69	3,692,116.97
Mobiliario y equipo educacional y recreativo	3,678,274.42	3,493,783.03
Equipo e instrumental médico y de laboratorio	1,116,810.95	1,116,810.95
Equipo de transporte	3,466,060.84	3,466,060.84
Maquinaria, otros equipos y herramientas	3,881,740.11	3,799,548.77
Suma bienes muebles	15,929,427.01	15,568,320.56
Depreciación acumulada de Bienes inmuebles	(900,651.78)	(730,989.98)
Depreciación acumulada de Bienes muebles	(11,614,731.07)	(10,383,176.24)
Amortización acumulada de activos intangibles	(239,400.30)	(108,702.55)
Suma Depreciación acumulada	(12,275,982.55)	(11,222,868.77)

Se aplicó la depreciación correspondiente al ejercicio 2021, en donde la depreciación acumulada es de \$12,275,982.55. Se registra la depreciación de acuerdo a los lineamientos establecidos en la Ley General de Contabilidad Gubernamental.

Estimaciones y Deterioros

Esta nota no aplica para este Instituto, por no contar con estimaciones diferentes a las reveladas en la nota de pasivo no circulante.

Activos Intangibles

El análisis de este rubro se muestra a continuación:

Concepto	4° TRIMESTRE 2021	EJERCICIO 2020
----------	-------------------	----------------

Software	73,247.53	242,805.01
Licencias	13,686.84	188,584.68
Total	86,934.37	431,389.69

Otros Activos no circulantes

Bienes en comodato	21,357.69	21,357.69
--------------------	-----------	-----------

Total activo no circulante	36,318,349.73	37,089,753.73
----------------------------	---------------	---------------

Total del Activo	41,279,096.62	41,851,138.35
------------------	---------------	---------------

6. Pasivo circulante.

Retenciones a empleados.

El saldo de la cuenta se integra de la siguiente manera:

Concepto	4° TRIMESTRE 2021	EJERCICIO 2020
Servicios personales por pagar a corto plazo	1,033,866.19	648,318.20
Proveedores por pagar a corto plazo	224,986.57	90,648.75
Retenciones y contribuciones por pagar	1,367,746.83	1,632,822.81
Otras cuentas por pagar a corto plazo	4,804.90	2,485.00
Suma	2,631,404.49	2,374,274.76

Total Pasivo Circulante	2,631,404.49	2,374,275
-------------------------	--------------	-----------

Pasivo no circulante

Provisiones a largo plazo.

El saldo de la cuenta se integra de la siguiente manera:

Concepto	4° TRIMESTRE 2021	EJERCICIO 2020
Otras provisiones a largo plazo	3,215,395.00	2,759,160.00
Suma	3,215,395.00	2,759,160.00

Beneficios a los empleados.

En el ejercicio 2021 se actualizó el cálculo por prima de antigüedad e indemnización legal. En su elaboración se observó la Norma de Información Financiera D3 emitida por el Consejo Mexicano para la Investigación y Desarrollo de Normas de Información Financiera, AC (CINIF). También se dio cumplimiento en todas sus partes al Boletín de Observancia Obligatoria Para la Evaluación Actuarial de Pasivos Contingentes y a la Guía Actuarial N°1, publicados por el Colegio Nacional de Actuarios, A.C. y por la Asociación Mexicana de Actuarios Consultores, A.C.

Total Pasivo no Circulante	3,215,395.00	2,759,160.00
----------------------------	--------------	--------------

Total Pasivo	5,846,799.49	5,133,435.00
--------------	--------------	--------------

II) NOTAS AL ESTADO DE ACTIVIDADES

1. Ingresos por gestión.

Concepto	4° TRIMESTRE 2021	EJERCICIO 2020
Derechos	0.00	0.00
Aprovechamientos	0.00	8,920.00
Ingresos por venta de bienes y prestación de servicios	176,635.01	5,764,407.61
Suma	176,635.01	5,773,327.61

Ingresos por aportaciones y participaciones.

Concepto	4° TRIMESTRE 2021	EJERCICIO 2020
Participaciones Federales recibidas	5,877,198.00	19,570,784.03
Participaciones Estatales recibidas	4,955,504.70	19,570,784.03
Aportaciones Proyecto FONCYT	504,528.49	159,974.01
Suma	11,560,665.02	39,301,542.07

NOTA: En las participaciones Estatales recibidas, se incluye el adeudo del Estado, de acuerdo al Convenio realizado entre la Federación y el Estado de Coahuila.

Otros ingresos y Beneficios

Concepto	4° TRIMESTRE 2021	EJERCICIO 2020
Ingresos Financieros	0.00	2,693.61
Otros Ingresos y Beneficios Varios	0.0	147,317.52
Suma	0.00	150,011.13
Total Ingresos	12,588,801.46	45,224,880.81

Concepto	4° TRIMESTRE 2021	EJERCICIO 2020
----------	----------------------	----------------

2. Gastos y otras pérdidas:

Servicios personales.	9,179,815.95	34,241,764.26
Materiales y suministros.	749,973.42	3,046,539.75
Servicios generales	2,547,419.48	5,930,890.18
Transferencias y asignaciones	-	444,437.22
Estimaciones, Depreciaciones, Deterioros, Obsolescencias y Provisiones	-	2,077,756.57
Aumentos por insuficiencia de provisiones	-	-
Suma	12,477,208.85	45,741,387.98

Concepto	4° TRIMESTRE 2021	A EJERCICIO 2020
Hacienda Pública / Patrimonio Contribuido neto	0.00	-
Hacienda Pública / Patrimonio generado neto	(1,285,406.46)	7,002,573.81
Cambios en el exceso o insuficiencia en la actualización de la hacienda Pública / Patrimonio neto	-	-
Hacienda Pública / Patrimonio neto final	35,432,297.13	36,539,151

IV) NOTAS AL ESTADO DE FLUJOS DE EFECTIVO.

1. Efectivo y equivalentes.

Flujos de efectivo de las Actividades de Operación:

Concepto	4° TRIMESTRE 2021	EJERCICIO 2020
Derechos	0.00	0
Aprovechamientos	0.00	8,920
Ingresos por venta de bienes y prestación de servicios	176,635.01	5,775,024
Participaciones, aportaciones, convenios, incentivos	11,560,665.02	40,232,026
Suma Origen	12,758,932.37	46,015,969

Flujos Netos de Efectivo por Actividades de Operación	1,582,638.97	1,626,417
Bienes Muebles	0.00	299,990
Suma Origen	0.00	299,990
Bienes Muebles	000	381,640
Otras Aplicaciones de Inversión	0.00	241,480
Suma Aplicación	0.00	623,121
Flujos Netos de Efectivo por Actividades de Inversión	(146,732.56)	(323,131)
Incremento / Disminución Neta en el Efectivo y Equivalentes al Efectivo	1,031,933.39	1,303,287
Efectivo y Equivalentes al Efectivo al inicio del Ejercicio	6,219,342.83	2,824,620
Efectivo y Equivalentes al Efectivo al final del Ejercicio	7,251,276.22	4,127,907

V) CONCILIACIÓN ENTRE LOS INGRESOS PRESUPUESTARIOS Y CONTABLES, ASÍ COMO ENTRE LOS EGRESOS PRESUPUESTARIOS Y LOS GASTOS CONTABLES.

Se presenta la conciliación conforme a lo dispuesto por el Acuerdo por el que se emite el formato de conciliación entre los ingresos presupuestarios y contables, así como entre los egresos presupuestarios y los gastos contables.

Instituto Tecnológico Superior de San Pedro de las Colonias Conciliación entre los ingresos presupuestarios y contables Del 01 de Enero al 31 de Diciembre de 2021		
	IMPORTE	IMPORTE
1. Ingresos Presupuestarios		46,725,627.34
2. Más ingresos contables no presupuestarios		-
Otros ingresos y beneficios varios	-	
Otros ingresos contables no presupuestarios		
3. Menos ingresos presupuestarios no contables		-

Aprovechamientos Patrimoniales	-	
Productos de capital	-	-
4. Ingresos Contables (4 = 1 + 2 - 3)		46,725,627.34

Instituto Tecnológico Superior de San Pedro de las Colonias
 Conciliación entre los egresos presupuestarios y los gastos contables
 Del 01 de Enero al 31 de Diciembre de 2021

1. Total de Egresos (Presupuestarios)		46,534,666.00
2. Menos Egresos presupuestarios no contables		822,661.77
Material y suministro	44,643.60	
Mobiliario y Equipo de Administración	421,797.52	
Mobiliario y Equipo Educativo y Recreativo	245,011.70	
Equipo instrumental médico y de laboratorio	-	
Vehículos y Equipo de Transporte	-	
Maquinaria Otros Equipos y Herramientas	107,561.42	
Activos Intangibles	3,647.53	
3. Más Gastos contables no presupuestales		1,782,464.34
Estimaciones, depreciaciones, deterioros, obsolescencia y amortizaciones	1,737,820.74	
Otros Gastos	44,643.60	
4. Total de Gasto Contable (4 = 1 - 2 + 3)		47,494,468.57

Instituto Tecnológico Superior de San Pedro de las Colonias Conciliación entre los ingresos presupuestarios y contables Del 01 de Octubre al 31 de Diciembre de 2021		
	IMPORTE	IMPORTE
1. Ingresos Presupuestarios		11,737,300.03
2. Más ingresos contables no presupuestarios		-
Otros ingresos y beneficios varios	-	
Otros ingresos contables no presupuestarios		
3. Menos ingresos presupuestarios no contables		-
Aprovechamientos Patrimoniales	-	
Productos de capital	-	-
4. Ingresos Contables (4 = 1 + 2 - 3)		11,737,300.03

Instituto Tecnológico Superior de San Pedro de las Colonias Conciliación entre los egresos presupuestarios y los gastos contables Del 01 de Octubre al 31 de Diciembre de 2021		
1. Total de Egresos (Presupuestarios)		11,619,355.36
2. Menos Egresos presupuestarios no contables		146,732.56
Mobiliario y Equipo de Administración	54,503.67	
Mobiliario y Equipo Educacional y Recreativo	64,224.70	
Equipo instrumental médico y de laboratorio	-	
Vehículos y Equipo de Transporte	-	
Maquinaria Otros Equipos y Herramientas	14,480.28	
Activos Intangibles	-	
3. Más Gastos contables no presupuestales		0
Estimaciones, depreciaciones, deterioros, obsolescencia y amortizaciones	0.00	
Otros Gastos	0.00	
4. Total de Gasto Contable (4 = 1 - 2 + 3)		11,472,622.80

b) NOTAS DE MEMORIA

Cuentas de Orden Contables y Presupuestarias:

CUENTAS DE ORDEN CONTABLES

Presupuestarias

CUENTA	SALDO INICIAL	CARGOS	ABONOS	SALDO FINAL
7.7.1.0 Deudores por subsidios	49,346,863.41	-	-	49,346,863.41
7.7.2.0	263,717.00	-	-	263,717.00

CUENTAS DE ORDEN PRESUPUESTALES				
CUENTA	SALDO INICIAL	CARGOS	ABONOS	SALDO FINAL
8 CUENTAS DE ORDEN PRESUPUESTARIAS	-	527,928,004.98	527,928,004.98	-
8.1 LEY DE INGRESOS	-	26,507,505.32	26,507,505.32	-
8.1.1 Ley de Ingresos Estimada	-	46,144,038.04	-	46,144,038.04
8.1.2 Ley de Ingresos por Ejecutar	-	46,725,627.34	48,199,761.44	1,474,134.10
8.1.3 Modificaciones a la Ley de Ingresos Estimada	-	2,055,723.40	-	2,055,723.40
8.1.4 Ley de Ingresos Devengada	-	46,619,455.34	46,725,627.34	106,172.00
8.1.5 Ley de Ingresos Recaudada	-	-	46,619,455.34	46,619,455.34
8.2 PRESUPUESTO DE EGRESOS	-	386,383,160.86	386,383,160.86	-
8.2.1 Presupuesto de Egresos Aprobado	-	-	46,144,038.04	46,144,038.04
8.2.2 Presupuesto de Egresos por Ejercer	-	124,684,106.20	123,017,536.36	1,666,569.84
8.2.3 Modificaciones al Presupuesto de Egresos Aprobado	-	76,479,813.31	78,540,068.16	2,060,254.85
8.2.4 Presupuesto de Egresos Comprometido	-	46,537,723.05	46,534,666.00	3,057.05
8.2.5 Presupuesto de Egresos Devengado	-	46,534,666.00	46,534,666.00	-
8.2.6 Presupuesto de Egresos Ejercido	-	46,534,666.00	45,612,186.30	922,479.70
8.2.7 Presupuesto de Egresos Pagado	-	45,612,186.30	-	45,612,186.30

C) NOTAS DE GESTIÓN ADMINISTRATIVA.

CONSTITUCIÓN Y OBJETO DEL INSTITUTO.

El Instituto Tecnológico Superior de San Pedro de las Colonias, fue constituido mediante decreto publicado en el Periódico Oficial del Estado de Coahuila el 19 de agosto de 2005, en el cual se establece que en adelante el Instituto

como un organismo público descentralizado de la Administración Pública Estatal, sectorizado a la Secretaría de Educación Pública del Estado, con personalidad jurídica y patrimonio propios y domicilio en San Pedro, Coahuila.

El Instituto tendrá por objeto:

1. Impartir la educación superior tecnológica en la entidad, particularmente en la Región Laguna.
2. Realizar investigación científica y tecnológica en la Entidad que contribuya a elevar la calidad académica, vinculándola con las necesidades de desarrollo regional estatal y nacional.

Para el cumplimiento de su objeto, el Instituto tendrá las siguientes atribuciones:

1. Impartir Educación Superior Tecnológica a nivel de Licenciatura, así como cursos de actualización, capacitación, especialización y superación académica en sus modalidades escolar y extraescolar.
2. Desarrollar e impulsar investigaciones científicas y tecnológicas que contribuyan al desarrollo estatal y nacional.
3. Formular los planes y programas de estudio de investigación y de extensión que habrán de impartirse en el Instituto, que garantice una integra formación profesional, cultural, científica y tecnológica y someterlos a la aprobación de las autoridades educativas correspondientes.
4. Coadyuvar a la preparación técnica de los trabajadores para su mejoramiento económico y social.
5. Establecer los procedimientos de selección e ingreso de los aspirantes, incluyendo exámenes de conocimientos y psicométricos.
6. Promover en los alumnos actitudes solidarias y democráticas que reafirmen la cultura estatal y nacional.
7. Formación profesionales e investigadores en los diversos campos de la ciencia y la tecnología de acuerdo con los requerimientos del desarrollo económico, político y social del país y del Estado.
8. Organizar y desarrollar programas de intercambio académico y científico, con organismos estatales, nacionales e internacionales.
9. Organizar y desarrollar programas permanentes de servicio social para sus alumnos y pasantes.
10. Expedir constancias y certificados de estudio, otorgar diplomas, títulos profesionales y grados académicos.
11. Tramitar ante la Secretaría de Educación Pública del Estado la revalidación y el reconocimiento de estudios y equivalentes con relación a los tipos de educación que imparta.
12. Prestar servicios de asesoría, elaboración de proyectos, desarrollo de prototipos y capacitación técnica a los sectores público, social y privado que los soliciten.
13. Desarrollar y promover actividades sociales, culturales y deportivas que contribuyan al desarrollo integral del educando.
14. Patrocinar y organizar congresos, asambleas, reuniones, concursos y otros eventos de carácter académico, cultural y deportivo.
15. Promover y editar obras que contribuyan al que hacer educativo y a la difusión de la cultura y del conocimiento científico y tecnológico.
16. Diseñar y operar un sistema de becas para facilitar el ingreso y la permanencia en el Instituto de aquellos jóvenes que lo requieran, previos los requisitos correspondientes.
17. Capacitar y procurar la superación de su personal docente, técnico y administrativo.
18. Realizar en general todas aquellas atribuciones que contribuyen al cumplimiento de su objeto y que prevean este decreto u otras disposiciones aplicables.
- 19.

PREPARACIÓN DE LOS ESTADOS FINANCIEROS

Los estados financieros, se preparan de acuerdo a la normatividad emitida por la Ley General de Contabilidad Gubernamental y las disposiciones legales aplicables, por los que nuestros estados financieros están preparados de acuerdo a las políticas aplicables a entidades Gubernamentales.

Nuestro Sistema de Contabilidad Gubernamental denominado: "Sistema Automatizado de Administración y Contabilidad Gubernamental", cumple con las características de diseño y operación emitidas por la ley correspondiente, debiendo ser: único, uniforme e integrador; integra en forma automática la operación contable con el ejercicio presupuestario; efectúa los registros considerando la base acumulativa (devengado) de las transacciones; registra de manera automática y por única vez, los momentos contables correspondientes; efectúa la interrelación automática de los clasificadores presupuestarios, la lista de cuentas y el catálogo de bienes permiten su interrelación automática.

Efectúa en las cuentas contables, el registro de etapas del presupuesto relativo al gasto de los momentos contables: aprobado, modificado, comprometido, devengado, ejercido y pagado.

En lo relativo al ingreso sus momentos contables de: estimado, modificado, devengado y recaudado.

Genera en tiempo real, estados financieros, de ejecución presupuestaria y toda la información que coadyuva a la toma de decisiones, transparencia, programación con base en resultados, evaluación y rendición de cuentas. Está diseñado de forma tal que permite su procesamiento y generación de estados financieros mediante el uso de herramientas propias de la informática.

Las entidades gubernamentales se regulan en el marco Legal como es la Ley o Decreto que los constituye y su registro contable se basa en los lineamientos establecidos en la Ley General de Contabilidad Gubernamental.

POLÍTICAS CONTABLES SIGNIFICATIVAS

El Instituto reconoce los ingresos por subsidios del Gobierno Federal y Estatal, los ingresos propios y otros ingresos, se contabilizan conforme se devenguen. Los egresos se reconocen y se registran en el momento.

En cuanto al activo fijo, las necesidades de bienes muebles e inmuebles se registran a su costo de adquisición y se deprecian de acuerdo a los lineamientos de la Ley General de Contabilidad Gubernamental.

Así mismo esta Institución por ser un ente público con fines exclusivamente gubernamentales o sin fines de lucro, refleja el valor de sus activos totalmente depreciados con un valor de cero como valor de desecho.

RÉGIMEN FISCAL.

El Instituto Tecnológico Superior de San Pedro de la Colonias, en su calidad de Organismo Público descentralizado de la Administración Pública Estatal, sectorizado a la Secretaría de Educación Pública del Estado, está regulada fiscalmente por el Título III de la Ley del Impuesto Sobre la Renta, además de estar sujeto a las siguientes obligaciones.

- a) Retener y enterar el Impuesto Sobre la Renta cuando pague honorarios profesionales y arrendamiento a personas físicas, así como el que le retenga por sueldos y salarios.
- b) Presentar la declaración informativa mensual de los proveedores a los que le pago, desglosando el Impuesto al valor agregado.

En cuanto al régimen fiscal y laboral del ISR y PTU, es de aplicación exclusiva de las empresas, por lo tanto no existe la obligación en las Entidades Gubernamentales.

En materia del Impuesto al Valor agregado, el Instituto no está obligado al entero de dicha contribución, esto es de acuerdo al art. 15 Fracc. IV de la Ley del Impuesto al Valor Agregado.

El Instituto está obligado al pago de este impuesto, solo cuando realice los actos o actividades siguientes:

- Enajenación de bienes, excepto bienes inmuebles usados, esto de acuerdo al Art. 9 Fracc. IV de la Ley del Impuesto al Valor Agregado.
- Prestación de servicios independientes, a excepción de la educación.
- Otorgamiento del uso o goce temporal de bienes.
- Importación de bienes o servicios.

Posición en moneda extranjera y protección por Riesgo cambiario

Esta nota no aplica para este Instituto, por no contar con activos y pasivos en moneda extranjera. Reporte Analítico del Activo

A continuación se muestran los porcentajes de depreciación, deterioro o amortización utilizados en los diferentes tipos de activos, como sigue:

Así mismo se informa que esta Institución no cuenta con deuda pública, calificaciones otorgadas, información por segmentos, eventos posteriores al cierre, ni cuenta con partes relacionadas que requieran ser reveladas.

“Bajo protesta de decir verdad, declaramos que los estados financieros y sus notas, son razonablemente correctos y son responsabilidad del emisor”.

“Guía de Vida Útil Estimada y Porcentajes de Depreciación”

Cuenta	Concepto	Años de vida útil	% de depreciación anual
1.2.3	BIENES INMUEBLES, INFRAESTRUCTURA Y CONSTRUCCIONES EN PROCESO		
1.2.3.2	Viviendas	50	2
1.2.3.3	Edificios No Habitacionales	30	3.3
1.2.3.4	Infraestructura	25	4
1.2.3.9	Otros Bienes Inmuebles	20	5
1.2.4	BIENES MUEBLES		
1.2.4.1	Mobiliario y Equipo de Administración		
1.2.4.1.1	Muebles de Oficina y Estantería	10	10
1.2.4.1.2	Muebles, Excepto De Oficina Y Estantería	10	10
1.2.4.1.3	Equipo de Cómputo y de Tecnologías de la Información	3	33.3
1.2.4.1.9	Otros Mobiliarios y Equipos de Administración	10	10
1.2.4.2	Mobiliario y Equipo Educativo y Recreativo		
1.2.4.2.1	Equipos y Aparatos Audiovisuales	3	33.3
1.2.4.2.2	Aparatos Deportivos	5	20
1.2.4.2.3	Cámaras Fotográficas y de Video	3	33.3
1.2.4.2.9	Otro Mobiliario y Equipo Educativo y Recreativo	5	20
1.2.4.3	Equipo e Instrumental Médico y de Laboratorio		
1.2.4.3.1	Equipo Médico y de Laboratorio	5	20
1.2.4.3.2	Instrumental Médico y de Laboratorio	5	20
1.2.4.4	Equipo de Transporte		

Cuenta	Concepto	Años de vida útil	% de depreciación anual
1.2.4.4.1	Automóviles y Equipo Terrestre	5	20
1.2.4.4.2	Carrocerías y Remolques	5	20
1.2.4.4.3	Equipo Aeroespacial	5	20
1.2.4.4.4	Equipo Ferroviario	5	20
1.2.4.4.5	Embarcaciones	5	20
1.2.4.4.9	Otros Equipos de Transporte	5	20
1.2.4.5	Equipo de Defensa y Seguridad ¹	*	*
1.2.4.6 Maquinaria, Otros Equipos y Herramientas			
1.2.4.6.1	Maquinaria y Equipo Agropecuario	10	10
1.2.4.6.2	Maquinaria y Equipo Industrial	10	10
1.2.4.6.3	Maquinaria y Equipo de Construcción	10	10
1.2.4.6.4	Sistemas de Aire Acondicionado, Calefacción y de Refrigeración Industrial y Comercial	10	10
1.2.4.6.5	Equipo de Comunicación y Telecomunicación	10	10
1.2.4.6.6	Equipos de Generación Eléctrica, Aparatos y Accesorios Eléctricos	10	10
1.2.4.6.7	Herramientas y Máquinas-Herramienta	10	10
1.2.4.6.9	Otros Equipos	10	10
1.2.4.8 Activos Biológicos			
1.2.4.8.1	Bovinos	5	20
1.2.4.8.2	Porcinos	5	20
1.2.4.8.3	Aves	5	20
1.2.4.8.4	Ovinos y Caprinos	5	20
1.2.4.8.5	Peces y Acuicultura	5	20
1.2.4.8.6	Equinos	5	20
1.2.4.8.7	Especies Menores y de Zoológico	5	20
1.2.4.8.8	Arboles y Plantas	5	20
1.2.4.8.9	Otros Activos Biológicos	5	20

Elaboró:



CP. Luis Antonio Torres Ramírez

Revisó:



ME. Elena Hernández Delgado

Autorizó:



CP. José Gilberto Ferniza Garza



Instituto Tecnológico Superior de San Pedro
Instituto Tecnológico Superior de San Pedro
Balanza de Comprobación - Cuentas Contables
DEL 1 DE OCTUBRE AL 31 DE DICIEMBRE DE 2021
(PESOS)

Nivel 4

CUENTA	DESCRIPCIÓN	SALDO INICIAL	DEBE	HABER	SALDO FINAL
1	ACTIVO	\$45,374,676.33	32,744,150.12	36,839,729.83	\$41,279,096.62
11	Activo Circulante	\$7,860,860.11	31,440,428.83	34,340,542.05	\$4,960,746.89
111	Efectivo y Equivalentes	\$7,251,276.22	19,299,131.10	22,197,870.62	\$4,352,536.70
1111	Efectivo	\$0.00	0.00	0.00	\$0.00
1112	Bancos/Tesorería	\$4,425,948.22	17,899,189.58	18,685,059.50	\$3,640,078.30
1113	Bancos/Dependencias y Otros	\$0.00	0.00	0.00	\$0.00
1114	Inversiones Temporales (Hasta 3 Meses)	\$2,825,328.00	1,399,941.52	3,512,811.12	\$712,458.40
1115	Fondos Con Afectación Específica	\$0.00	0.00	0.00	\$0.00
1116	Depósitos de Fondos de Terceros en Garantía y/o Administración	\$0.00	0.00	0.00	\$0.00
1119	Otros Efectivos y Equivalentes	\$0.00	0.00	0.00	\$0.00
112	Derechos a Recibir Efectivo o Equivalentes	\$561,187.29	12,141,297.73	12,142,671.43	\$559,813.59
1121	Inversiones Financieras de Corto Plazo	\$0.00	0.00	0.00	\$0.00
1122	Cuentas por Cobrar a Corto Plazo	\$274,754.00	11,813,960.11	11,759,520.35	\$329,193.76
1123	Deudores Diversos por Cobrar a Corto Plazo	\$18,262.23	103,903.79	121,680.02	\$486.00
1124	Ingresos por Recuperar a Corto Plazo	\$6,700.00	0.00	0.00	\$6,700.00
1125	Deudores por Anticipos de la Tesorería a Corto Plazo	\$261,471.06	223,433.83	261,471.06	\$223,433.83
1126	Préstamos Otorgados a Corto Plazo	\$0.00	0.00	0.00	\$0.00
1129	Otros Derechos a Recibir Efectivo o Equivalentes a Corto Plazo	\$0.00	0.00	0.00	\$0.00
113	Derechos a Recibir Bienes o Servicios	\$3,753.00	0.00	0.00	\$3,753.00
1131	Anticipo a Proveedores por Adquisición de Bienes y Prestación de Servicios a Corto Plazo	\$3,753.00	0.00	0.00	\$3,753.00
1132	Anticipo a Proveedores por Adquisición de Bienes Inmuebles y Muebles a Corto Plazo	\$0.00	0.00	0.00	\$0.00
1133	Anticipo a Proveedores por Adquisición de Bienes Intangibles a Corto Plazo	\$0.00	0.00	0.00	\$0.00
1134	Anticipo a Contratistas por Obras Públicas a Corto Plazo	\$0.00	0.00	0.00	\$0.00
1139	Otros Derechos a Recibir Bienes o Servicios a Corto Plazo	\$0.00	0.00	0.00	\$0.00
114	Inventarios	\$0.00	0.00	0.00	\$0.00
1141	Inventario de Mercancías para Venta	\$0.00	0.00	0.00	\$0.00
1142	Inventario de Mercancías Terminadas	\$0.00	0.00	0.00	\$0.00
1143	Inventario de Mercancías en Proceso de Elaboración	\$0.00	0.00	0.00	\$0.00
1144	Inventario de Materias Primas, Materiales y Suministros para Producción	\$0.00	0.00	0.00	\$0.00
1145	Bienes en Tránsito	\$0.00	0.00	0.00	\$0.00
115	Almacenes	\$44,643.60	0.00	0.00	\$44,643.60
1151	Almacén de Materiales y Suministros de Consumo	\$44,643.60	0.00	0.00	\$44,643.60
116	Estimación por Pérdida o Deterioro de Activos Circulantes	\$0.00	0.00	0.00	\$0.00
1161	Estimaciones para Cuentas Incobrables por Derechos a Recibir Efectivo o Equivalentes	\$0.00	0.00	0.00	\$0.00
1162	Estimación por Deterioro de Inventarios	\$0.00	0.00	0.00	\$0.00



Instituto Tecnológico Superior de San Pedro
Instituto Tecnológico Superior de San Pedro
Balanza de Comprobación - Cuentas Contables
DEL 1 DE OCTUBRE AL 31 DE DICIEMBRE DE 2021
(PESOS)

Nivel 4

CUENTA	DESCRIPCIÓN	SALDO INICIAL	DEBE	HABER	SALDO FINAL
119	Otros Activos Circulantes	\$0.00	0.00	0.00	\$0.00
1191	Valores en Garantía	\$0.00	0.00	0.00	\$0.00
1192	Bienes en Garantía (Excluye Depósitos de Fondos)	\$0.00	0.00	0.00	\$0.00
1193	Bienes Derivados de Embargos, Decomisos, Aseguramientos y Dación en Pago	\$0.00	0.00	0.00	\$0.00
1194	Adquisición Con Fondos de Terceros	\$0.00	0.00	0.00	\$0.00
12	Activo No Circulante	\$37,513,816.22	1,303,721.29	2,499,187.78	\$36,318,349.73
121	Inversiones Financieras a Largo Plazo	\$0.00	0.00	0.00	\$0.00
1211	Inversiones a Largo Plazo	\$0.00	0.00	0.00	\$0.00
1212	Títulos y Valores a Largo Plazo	\$0.00	0.00	0.00	\$0.00
1213	Fideicomisos, Mandatos y Contratos Análogos	\$0.00	0.00	0.00	\$0.00
1214	Participaciones y Aportaciones de Capital	\$0.00	0.00	0.00	\$0.00
122	Derechos a Recibir Efectivo o Equivalentes a Largo Plazo	\$3,587.59	261,471.06	0.00	\$265,058.65
1221	Documentos por Cobrar a Largo Plazo	\$0.00	0.00	0.00	\$0.00
1222	Deudores Diversos a Largo Plazo	\$3,587.59	261,471.06	0.00	\$265,058.65
1223	Ingresos por Recuperar a Largo Plazo	\$0.00	0.00	0.00	\$0.00
1224	Préstamos Otorgados a Largo Plazo	\$0.00	0.00	0.00	\$0.00
1229	Otros Derechos a Recibir Efectivo o Equivalentes a Largo Plazo	\$0.00	0.00	0.00	\$0.00
123	Bienes Inmuebles, Infraestructura y Construcciones en Proceso	\$32,291,554.56	0.00	0.00	\$32,291,554.56
1231	Terrenos	\$22,776,506.00	0.00	0.00	\$22,776,506.00
1232	Viviendas	\$0.00	0.00	0.00	\$0.00
1233	Edificios no Habitacionales	\$8,747,869.44	0.00	0.00	\$8,747,869.44
1234	Infraestructura	\$0.00	0.00	0.00	\$0.00
1235	Construcciones en Proceso en Bienes de Dominio Público	\$0.00	0.00	0.00	\$0.00
1236	Construcciones en Proceso en Bienes Propios	\$0.00	0.00	0.00	\$0.00
1239	Otros Bienes Inmuebles	\$767,179.12	0.00	0.00	\$767,179.12
124	Bienes Muebles	\$15,988,795.46	353,895.74	413,264.19	\$15,929,427.01
1241	Mobiliario y Equipo de Administración	\$3,946,821.98	167,092.51	327,373.80	\$3,786,540.69
1242	Mobiliario y Equipo Educativo y Recreativo	\$3,568,506.73	170,288.00	60,520.31	\$3,678,274.42
1243	Equipo e Instrumental Médico y de Laboratorio	\$1,116,810.95	0.00	0.00	\$1,116,810.95
1244	Vehículos y Equipo de Transporte	\$3,466,060.84	0.00	0.00	\$3,466,060.84
1245	Equipo de Defensa y Seguridad	\$0.00	0.00	0.00	\$0.00
1246	Maquinaria, Otros Equipos y Herramientas	\$3,890,594.96	16,515.23	25,370.08	\$3,881,740.11
1247	Colecciones, Obras de Arte y Objetos Valiosos	\$0.00	0.00	0.00	\$0.00
1248	Activos Biológicos	\$0.00	0.00	0.00	\$0.00
125	Activos Intangibles	\$431,389.69	3,647.53	348,102.85	\$86,934.37



Instituto Tecnológico Superior de San Pedro
Instituto Tecnológico Superior de San Pedro
Balanza de Comprobación - Cuentas Contables
DEL 1 DE OCTUBRE AL 31 DE DICIEMBRE DE 2021
(PESOS)

Nivel 4

CUENTA	DESCRIPCIÓN	SALDO INICIAL	DEBE	HABER	SALDO FINAL
1251	Software	\$242,805.01	3,647.53	173,205.01	\$73,247.53
1252	Patentes, Marcas y Derechos	\$0.00	0.00	0.00	\$0.00
1253	Concesiones y Franquicias	\$0.00	0.00	0.00	\$0.00
1254	Licencias	\$188,584.68	0.00	174,897.84	\$13,686.84
1259	Otros Activos Intangibles	\$0.00	0.00	0.00	\$0.00
126	Depreciación, Deterioro y Amortización Acumulada de Bienes	-\$11,222,868.77	684,706.96	1,737,820.74	-\$12,275,982.55
1261	Depreciación Acumulada de Bienes Inmuebles	-\$730,989.98	0.00	169,661.80	-\$900,651.78
1262	Depreciación Acumulada de Infraestructura	\$0.00	0.00	0.00	\$0.00
1263	Depreciación Acumulada de Bienes Muebles	-\$10,383,176.24	336,604.11	1,568,158.94	-\$11,614,731.07
1264	Deterioro Acumulado de Activos Biológicos	\$0.00	0.00	0.00	\$0.00
1265	Amortización Acumulada de Activos Intangibles	-\$108,702.55	348,102.85	0.00	\$239,400.30
127	Activos Diferidos	\$0.00	0.00	0.00	\$0.00
1271	Estudios, Formulación y Evaluación de Proyectos	\$0.00	0.00	0.00	\$0.00
1272	Derechos Sobre Bienes en Régimen de Arrendamiento Financiero	\$0.00	0.00	0.00	\$0.00
1273	Gastos Pagados por Adelantado a Largo Plazo	\$0.00	0.00	0.00	\$0.00
1274	Anticipos a Largo Plazo	\$0.00	0.00	0.00	\$0.00
1275	Beneficios al Retiro de Empleados Pagados por Adelantado	\$0.00	0.00	0.00	\$0.00
1279	Otros Activos Diferidos	\$0.00	0.00	0.00	\$0.00
128	Estimación por Pérdida o Deterioro de Activos no Circulantes	\$0.00	0.00	0.00	\$0.00
1281	Estimaciones por Pérdida de Cuentas Incobrables de Documentos por Cobrar a Largo Plazo	\$0.00	0.00	0.00	\$0.00
1282	Estimaciones por Pérdida de Cuentas Incobrables de Deudores Diversos por Cobrar a Largo Plazo	\$0.00	0.00	0.00	\$0.00
1283	Estimaciones por Pérdida de Cuentas Incobrables de Ingresos por Cobrar a Largo Plazo	\$0.00	0.00	0.00	\$0.00
1284	Estimaciones por Pérdida de Cuentas Incobrables de Préstamos Otorgados a Largo Plazo	\$0.00	0.00	0.00	\$0.00
1285	Estimaciones para Cuentas Incobrables de Préstamos Otorgados a Largo Plazo	\$0.00	0.00	0.00	\$0.00
1289	Estimaciones por Pérdida de Otras Cuentas Incobrables a Largo Plazo	\$0.00	0.00	0.00	\$0.00
129	Otros Activos no Circulantes	\$21,357.69	0.00	0.00	\$21,357.69
1291	Bienes en Concesión	\$0.00	0.00	0.00	\$0.00
1292	Bienes en Arrendamiento Financiero	\$0.00	0.00	0.00	\$0.00
1293	Bienes en Comodato	\$21,357.69	0.00	0.00	\$21,357.69
2	PASIVO	\$7,006,206.67	15,519,249.09	14,359,841.91	\$5,846,799.49
21	Pasivo Circulante	\$4,247,046.67	15,519,249.09	13,903,606.91	\$2,631,404.49
211	Cuentas por Pagar a Corto Plazo	\$4,247,046.67	15,519,249.09	13,903,606.91	\$2,631,404.49
2111	Servicios Personales por Pagar a Corto Plazo	\$3,298,306.64	10,196,076.04	7,931,635.59	\$1,033,866.19
2112	Proveedores por Pagar a Corto Plazo	\$489,259.48	3,792,273.24	3,528,000.33	\$224,986.57
2113	Contratistas por Obras Públicas por Pagar a Corto Plazo	\$0.00	0.00	0.00	\$0.00



Instituto Tecnológico Superior de San Pedro
Instituto Tecnológico Superior de San Pedro
Balanza de Comprobación - Cuentas Contables
DEL 1 DE OCTUBRE AL 31 DE DICIEMBRE DE 2021
(PESOS)

Nivel 4

CUENTA	DESCRIPCIÓN	SALDO INICIAL	DEBE	HABER	SALDO FINAL
2114	Participaciones y Aportaciones por Pagar a Corto Plazo	\$0.00	0.00	0.00	\$0.00
2115	Transferencias Otorgadas por Pagar a Corto Plazo	\$0.00	0.00	0.00	\$0.00
2116	Intereses, Comisiones y Otros Gastos de la Deuda Pública por Pagar a Corto Plazo	\$0.00	0.00	0.00	\$0.00
2117	Retenciones y Contribuciones por Pagar a Corto Plazo	\$454,675.65	1,429,219.96	2,342,291.14	\$1,367,746.83
2118	Devoluciones de la Ley de Ingresos por Pagar a Corto Plazo	\$0.00	0.00	0.00	\$0.00
2119	Otras Cuentas por Pagar a Corto Plazo	\$4,804.90	101,679.85	101,679.85	\$4,804.90
212	Documentos por Pagar a Corto Plazo	\$0.00	0.00	0.00	\$0.00
2121	Documentos Comerciales por Pagar a Corto Plazo	\$0.00	0.00	0.00	\$0.00
2122	Documentos Con Contratistas por Obras Públicas por Pagar a Corto Plazo	\$0.00	0.00	0.00	\$0.00
2129	Otros Documentos por Pagar a Corto Plazo	\$0.00	0.00	0.00	\$0.00
213	Porción a Corto Plazo de la Deuda Pública a Largo Plazo	\$0.00	0.00	0.00	\$0.00
2131	Porción a Corto Plazo de la Deuda Pública Interna	\$0.00	0.00	0.00	\$0.00
2132	Porción a Corto Plazo de la Deuda Pública Externa	\$0.00	0.00	0.00	\$0.00
2133	Porción a Corto Plazo de Arrendamiento Financiero	\$0.00	0.00	0.00	\$0.00
214	Títulos y Valores a Corto Plazo	\$0.00	0.00	0.00	\$0.00
2141	Títulos y Valores de la Deuda Pública Interna a Corto Plazo	\$0.00	0.00	0.00	\$0.00
2142	Títulos y Valores de la Deuda Pública Externa a Corto Plazo	\$0.00	0.00	0.00	\$0.00
215	Pasivos Diferidos a Corto Plazo	\$0.00	0.00	0.00	\$0.00
2151	Ingresos Cobrados por Adelantado a Corto Plazo	\$0.00	0.00	0.00	\$0.00
2152	Intereses Cobrados por Adelantado a Corto Plazo	\$0.00	0.00	0.00	\$0.00
2159	Otros Pasivos Diferidos a Corto Plazo	\$0.00	0.00	0.00	\$0.00
216	Fondos y Bienes de Terceros en Garantía y/o Administración a Corto Plazo	\$0.00	0.00	0.00	\$0.00
2161	Fondos en Garantía a Corto Plazo	\$0.00	0.00	0.00	\$0.00
2162	Fondos en Administración a Corto Plazo	\$0.00	0.00	0.00	\$0.00
2163	Fondos Contingentes a Corto Plazo	\$0.00	0.00	0.00	\$0.00
2164	Fondos de Fideicomisos, Mandatos y Contratos Análogos a Corto Plazo	\$0.00	0.00	0.00	\$0.00
2165	Otros Fondos de Terceros en Garantía y/o Administración a Corto Plazo	\$0.00	0.00	0.00	\$0.00
2166	Valores y Bienes en Garantía a Corto Plazo	\$0.00	0.00	0.00	\$0.00
217	Provisiones a Corto Plazo	\$0.00	0.00	0.00	\$0.00
2171	Provisión para Demandas y Juicios a Corto Plazo	\$0.00	0.00	0.00	\$0.00
2172	Provisión para Contingencias a Corto Plazo	\$0.00	0.00	0.00	\$0.00
2179	Otras Provisiones a Corto Plazo	\$0.00	0.00	0.00	\$0.00
219	Otros Pasivos a Corto Plazo	\$0.00	0.00	0.00	\$0.00
2191	Ingresos por Clasificar	\$0.00	0.00	0.00	\$0.00
2192	Recaudación por Participar	\$0.00	0.00	0.00	\$0.00



Instituto Tecnológico Superior de San Pedro
Instituto Tecnológico Superior de San Pedro
Balanza de Comprobación - Cuentas Contables
DEL 1 DE OCTUBRE AL 31 DE DICIEMBRE DE 2021
(PESOS)

Nivel 4

CUENTA	DESCRIPCIÓN	SALDO INICIAL	DEBE	HABER	SALDO FINAL
2199	Otros Pasivos Circulantes	\$0.00	0.00	0.00	\$0.00
22	Pasivo No Circulante	\$2,759,160.00	0.00	456,235.00	\$3,215,395.00
221	Cuentas por Pagar a Largo Plazo	\$0.00	0.00	0.00	\$0.00
2211	Proveedores por Pagar a Largo Plazo	\$0.00	0.00	0.00	\$0.00
2212	Contratistas por Obras Públicas por Pagar a Largo Plazo	\$0.00	0.00	0.00	\$0.00
222	Documentos por Pagar a Largo Plazo	\$0.00	0.00	0.00	\$0.00
2221	Documentos Comerciales por Pagar a Largo Plazo	\$0.00	0.00	0.00	\$0.00
2222	Documentos Con Contratistas por Obras Públicas por Pagar a Largo Plazo	\$0.00	0.00	0.00	\$0.00
2229	Otros Documentos por Pagar a Largo Plazo	\$0.00	0.00	0.00	\$0.00
223	Deuda Pública a Largo Plazo	\$0.00	0.00	0.00	\$0.00
2231	Títulos y Valores de la Deuda Pública Interna a Largo Plazo	\$0.00	0.00	0.00	\$0.00
2232	Títulos y Valores de la Deuda Pública Externa a Largo Plazo	\$0.00	0.00	0.00	\$0.00
2233	Préstamos de la Deuda Pública Interna por Pagar a Largo Plazo	\$0.00	0.00	0.00	\$0.00
2234	Préstamos de la Deuda Pública Externa por Pagar a Largo Plazo	\$0.00	0.00	0.00	\$0.00
2235	Arrendamiento Financiero por Pagar a Largo Plazo	\$0.00	0.00	0.00	\$0.00
224	Pasivos Diferidos a Largo Plazo	\$0.00	0.00	0.00	\$0.00
2241	Créditos Diferidos a Largo Plazo	\$0.00	0.00	0.00	\$0.00
2242	Intereses Cobrados por Adelantado a Largo Plazo	\$0.00	0.00	0.00	\$0.00
2249	Otros Pasivos Diferidos a Largo Plazo	\$0.00	0.00	0.00	\$0.00
225	Fondos y Bienes de Terceros en Garantía y/o Administración a Largo Plazo	\$0.00	0.00	0.00	\$0.00
2251	Fondos en Garantía a Largo Plazo	\$0.00	0.00	0.00	\$0.00
2252	Fondos en Administración a Largo Plazo	\$0.00	0.00	0.00	\$0.00
2253	Fondos Contingentes a Largo Plazo	\$0.00	0.00	0.00	\$0.00
2254	Fondos de Fideicomisos, Mandatos y Contratos Análogos a Largo Plazo	\$0.00	0.00	0.00	\$0.00
2255	Otros Fondos de Terceros en Garantía y/o Administración a Largo Plazo	\$0.00	0.00	0.00	\$0.00
2256	Valores y Bienes en Garantía a Largo Plazo	\$0.00	0.00	0.00	\$0.00
226	Provisiones a Largo Plazo	\$2,759,160.00	0.00	456,235.00	\$3,215,395.00
2261	Provisión para Demandas y Juicios a Largo Plazo	\$0.00	0.00	0.00	\$0.00
2262	Provisión para Pensiones a Largo Plazo	\$0.00	0.00	0.00	\$0.00
2263	Provisión para Contingencias a Largo Plazo	\$0.00	0.00	0.00	\$0.00
2269	Otras Provisiones a Largo Plazo	\$2,759,160.00	0.00	456,235.00	\$3,215,395.00
3	HACIENDA PÚBLICA/ PATRIMONIO	\$38,368,469.66	14,673,472.56	11,737,300.03	\$35,432,297.13
31	Hacienda Pública/Patrimonio Contribuido	\$29,715,129.78	0.00	0.00	\$29,715,129.78
311	Aportaciones	\$29,715,129.78	0.00	0.00	\$29,715,129.78
312	Donaciones de Capital	\$0.00	0.00	0.00	\$0.00



Instituto Tecnológico Superior de San Pedro
Instituto Tecnológico Superior de San Pedro
Balanza de Comprobación - Cuentas Contables
DEL 1 DE OCTUBRE AL 31 DE DICIEMBRE DE 2021
(PESOS)

Nivel 4

CUENTA	DESCRIPCIÓN	SALDO INICIAL	DEBE	HABER	SALDO FINAL
313	Actualización de la Hacienda Pública/Patrimonio	\$0.00	0.00	0.00	\$0.00
32	Hacienda Pública/Patrimonio Generado	\$8,653,339.88	14,673,472.56	11,737,300.03	\$5,717,167.35
321	Resultados del Ejercicio (Ahorro/ Desahorro)	\$1,708,888.33	14,215,029.59	11,737,300.03	-\$768,841.23
322	Resultados de Ejercicios Anteriores	-\$2,018,194.26	456,235.00	0.00	-\$2,474,429.26
323	Revalúos	\$7,385,804.95	0.00	0.00	\$7,385,804.95
3231	Revalúo de Bienes Inmuebles	\$7,385,804.95	0.00	0.00	\$7,385,804.95
3232	Revalúo de Bienes Muebles	\$0.00	0.00	0.00	\$0.00
3233	Revalúo de Bienes Intangibles	\$0.00	0.00	0.00	\$0.00
3239	Otros Revalúos	\$0.00	0.00	0.00	\$0.00
324	Reservas	\$0.00	0.00	0.00	\$0.00
3241	Reservas de Patrimonio	\$0.00	0.00	0.00	\$0.00
3242	Reservas Territoriales	\$0.00	0.00	0.00	\$0.00
3243	Reservas por Contingencias	\$0.00	0.00	0.00	\$0.00
325	Rectificaciones de Resultados de Ejercicios Anteriores	\$1,576,840.86	2,207.97	0.00	\$1,574,632.89
3251	Cambios en Políticas Contables	\$0.00	0.00	0.00	\$0.00
3252	Cambios por Errores Contables	\$1,576,840.86	2,207.97	0.00	\$1,574,632.89
33	Exceso o Insuficiencia en la Actualización de la Hacienda Pública/Patrimonio	\$0.00	0.00	0.00	\$0.00
331	Resultado por Posición Monetaria	\$0.00	0.00	0.00	\$0.00
332	Resultado por Tenencia de Activos no Monetarios	\$0.00	0.00	0.00	\$0.00
4	INGRESOS y OTROS BENEFICIOS	\$0.00	11,737,300.03	11,737,300.03	\$0.00
41	Ingresos de Gestión	\$0.00	176,635.01	176,635.01	\$0.00
411	Impuestos	\$0.00	0.00	0.00	\$0.00
4111	Impuestos Sobre los Ingresos	\$0.00	0.00	0.00	\$0.00
4112	Impuestos Sobre el Patrimonio	\$0.00	0.00	0.00	\$0.00
4113	Impuestos Sobre la Producción, el Consumo y las Transacciones	\$0.00	0.00	0.00	\$0.00
4114	Impuestos al Comercio Exterior	\$0.00	0.00	0.00	\$0.00
4115	Impuestos Sobre Nóminas y Asimilables	\$0.00	0.00	0.00	\$0.00
4116	Impuestos Ecológicos	\$0.00	0.00	0.00	\$0.00
4117	Accesorios de Impuestos	\$0.00	0.00	0.00	\$0.00
4118	Impuestos no Comprendidos en la Ley de Ingresos Vigente, Causados en Ejercicios Fiscales Anteriores	\$0.00	0.00	0.00	\$0.00
4119	Pendientes de Liquidación o Pago Otros Impuestos	\$0.00	0.00	0.00	\$0.00
412	Cuotas y Aportaciones de Seguridad Social	\$0.00	0.00	0.00	\$0.00
4121	Aportaciones para Fondos de Vivienda	\$0.00	0.00	0.00	\$0.00
4122	Cuotas para la Seguridad Social	\$0.00	0.00	0.00	\$0.00



Instituto Tecnológico Superior de San Pedro
Instituto Tecnológico Superior de San Pedro
Balanza de Comprobación - Cuentas Contables
DEL 1 DE OCTUBRE AL 31 DE DICIEMBRE DE 2021
(PESOS)

Nivel 4

CUENTA	DESCRIPCIÓN	SALDO INICIAL	DEBE	HABER	SALDO FINAL
4123	Cuotas de Ahorro para el Retiro	\$0.00	0.00	0.00	\$0.00
4124	Accesorios de Cuotas y Aportaciones de Seguridad Social	\$0.00	0.00	0.00	\$0.00
4129	Otras Cuotas y Aportaciones para la Seguridad Social	\$0.00	0.00	0.00	\$0.00
413	Contribuciones de Mejoras	\$0.00	0.00	0.00	\$0.00
4131	Contribuciones de Mejoras por Obras Públicas	\$0.00	0.00	0.00	\$0.00
4132	Contribuciones de Mejoras no Comprendidas en la Ley de Ingresos Vigente, Causadas en Ejercicios Fiscales Anteriores Pendientes de Liquidación o Pago	\$0.00	0.00	0.00	\$0.00
414	Derechos	\$0.00	0.00	0.00	\$0.00
4141	Derechos por el Uso, Goce, Aprovechamiento o Explotación de Bienes de Dominio Público	\$0.00	0.00	0.00	\$0.00
4143	Derechos por Prestación de Servicios	\$0.00	0.00	0.00	\$0.00
4144	Accesorios de Derechos	\$0.00	0.00	0.00	\$0.00
4145	Derechos no Comprendidos en la Ley de Ingresos Vigente, Causados en Ejercicios Fiscales Anteriores Pendientes de Liquidación o Pago	\$0.00	0.00	0.00	\$0.00
4149	Otros Derechos	\$0.00	0.00	0.00	\$0.00
415	Productos	\$0.00	0.00	0.00	\$0.00
4151	Productos	\$0.00	0.00	0.00	\$0.00
4154	Productos no Comprendidos en la Ley de Ingresos Vigente, Causados en Ejercicios Fiscales Anteriores Pendientes de Liquidación o Pago	\$0.00	0.00	0.00	\$0.00
416	Aprovechamientos	\$0.00	0.00	0.00	\$0.00
4162	Multas	\$0.00	0.00	0.00	\$0.00
4163	Indemnizaciones	\$0.00	0.00	0.00	\$0.00
4164	Reintegros	\$0.00	0.00	0.00	\$0.00
4165	Aprovechamientos Provenientes de Obras Públicas	\$0.00	0.00	0.00	\$0.00
4166	Aprovechamientos no Comprendidos en la Ley de Ingresos Vigente, Causados en Ejercicios Fiscales Anteriores Pendientes de Liquidación o Pago	\$0.00	0.00	0.00	\$0.00
4168	Accesorios de Aprovechamientos	\$0.00	0.00	0.00	\$0.00
4169	Otros Aprovechamientos	\$0.00	0.00	0.00	\$0.00
417	Ingresos por Venta de Bienes y Prestación de Servicios	\$0.00	176,635.01	176,635.01	\$0.00
4171	Ingresos por Venta de Bienes y Prestación de Servicios de Instituciones Públicas de Seguridad Social	\$0.00	0.00	0.00	\$0.00
4172	Ingresos por Venta de Bienes y Prestación de Servicios de Empresas Productivas del Estado	\$0.00	0.00	0.00	\$0.00
4173	Ingresos por Venta de Bienes y Prestación de Servicios de Entidades Paraestatales y Fideicomisos no Empresariales y no Financieros	\$0.00	176,635.01	176,635.01	\$0.00
4174	Ingresos por Venta de Bienes y Prestación de Servicios de Entidades Paraestatales Empresariales no Financieras con Participación Estatal Mayoritaria	\$0.00	0.00	0.00	\$0.00
4175	Ingresos por Venta de Bienes y Prestación de Servicios de Entidades Paraestatales Empresariales Financieras Monetarias con Participación Estatal Mayoritaria	\$0.00	0.00	0.00	\$0.00
4176	Ingresos por Venta de Bienes y Prestación de Servicios de Entidades Paraestatales Empresariales Financieras no Monetarias con Participación Estatal Mayoritaria	\$0.00	0.00	0.00	\$0.00



Instituto Tecnológico Superior de San Pedro
Instituto Tecnológico Superior de San Pedro
Balanza de Comprobación - Cuentas Contables
DEL 1 DE OCTUBRE AL 31 DE DICIEMBRE DE 2021
(PESOS)

Nivel 4

CUENTA	DESCRIPCIÓN	SALDO INICIAL	DEBE	HABER	SALDO FINAL
4177	Ingresos por Venta de Bienes y Prestación de Servicios de Fideicomisos Financieros Públicos con Participación Estatal Mayoritaria	\$0.00	0.00	0.00	\$0.00
4178	Ingresos por Venta de Bienes y Prestación de Servicios de los Poderes Legislativo y Judicial y de los Órganos Autónomos	\$0.00	0.00	0.00	\$0.00
42	Participaciones, Aportaciones, Convenios, Incentivos Derivados de la Colaboración Fiscal, Fondos Distintos de Aportaciones, Transferencias, Asignaciones, Subsidios y Subvenciones, y Pensiones y Jubilaciones	\$0.00	11,560,665.02	11,560,665.02	\$0.00
421	Participaciones, Aportaciones, Convenios, Incentivos Derivados de la Colaboración Fiscal y Fondos Distintos de Aportaciones	\$0.00	11,560,665.02	11,560,665.02	\$0.00
4211	Participaciones	\$0.00	0.00	0.00	\$0.00
4212	Aportaciones	\$0.00	0.00	0.00	\$0.00
4213	Convenios	\$0.00	11,560,665.02	11,560,665.02	\$0.00
4214	Incentivos Derivados de la Colaboración Fiscal	\$0.00	0.00	0.00	\$0.00
4215	Fondos Distintos de Aportaciones	\$0.00	0.00	0.00	\$0.00
422	Transferencias, Asignaciones, Subsidios y Subvenciones, y Pensiones y Jubilaciones	\$0.00	0.00	0.00	\$0.00
4221	Transferencias y Asignaciones	\$0.00	0.00	0.00	\$0.00
4223	Subsidios y Subvenciones	\$0.00	0.00	0.00	\$0.00
4225	Pensiones y Jubilaciones	\$0.00	0.00	0.00	\$0.00
4227	Transferencias del Fondo Mexicano del Petróleo para la Estabilización y el Desarrollo	\$0.00	0.00	0.00	\$0.00
43	Otros Ingresos y Beneficios	\$0.00	0.00	0.00	\$0.00
431	Ingresos Financieros	\$0.00	0.00	0.00	\$0.00
4311	Intereses Ganados de Títulos, Valores y demás Instrumentos Financieros	\$0.00	0.00	0.00	\$0.00
4319	Otros Ingresos Financieros	\$0.00	0.00	0.00	\$0.00
432	Incremento por Variación de Inventarios	\$0.00	0.00	0.00	\$0.00
4321	Incremento por Variación de Inventarios de Mercancías para Venta	\$0.00	0.00	0.00	\$0.00
4322	Incremento por Variación de Inventarios de Mercancías Terminadas	\$0.00	0.00	0.00	\$0.00
4323	Incremento por Variación de Inventarios de Mercancías en Proceso de Elaboración	\$0.00	0.00	0.00	\$0.00
4324	Incremento por Variación de Inventarios de Materias Primas, Materiales y Suministros para Producción	\$0.00	0.00	0.00	\$0.00
4325	Incremento por Variación de Almacén de Materias Primas, Materiales y Suministros de Consumo	\$0.00	0.00	0.00	\$0.00
433	Disminución del Exceso de Estimaciones por Pérdida o Deterioro u Obsolescencia	\$0.00	0.00	0.00	\$0.00
4331	Disminución del Exceso de Estimaciones por Pérdida o Deterioro u Obsolescencia	\$0.00	0.00	0.00	\$0.00
434	Disminución del Exceso de Provisiones	\$0.00	0.00	0.00	\$0.00
4341	Disminución del Exceso de Provisiones	\$0.00	0.00	0.00	\$0.00
439	Otros Ingresos y Beneficios Varios	\$0.00	0.00	0.00	\$0.00
4392	Bonificaciones y Descuentos Obtenidos	\$0.00	0.00	0.00	\$0.00
4393	Diferencias por Tipo de Cambio a Favor	\$0.00	0.00	0.00	\$0.00
4394	Diferencias de Cotizaciones a Favor en Valores Negociables	\$0.00	0.00	0.00	\$0.00



Instituto Tecnológico Superior de San Pedro
Instituto Tecnológico Superior de San Pedro
Balanza de Comprobación - Cuentas Contables
DEL 1 DE OCTUBRE AL 31 DE DICIEMBRE DE 2021
(PESOS)

Nivel 4

CUENTA	DESCRIPCIÓN	SALDO INICIAL	DEBE	HABER	SALDO FINAL
4395	Resultado por Posición Monetaria	\$0.00	0.00	0.00	\$0.00
4396	Utilidades por Participación Patrimonial	\$0.00	0.00	0.00	\$0.00
4397	Diferencias por Reestructuración de Deuda Pública a Favor	\$0.00	0.00	0.00	\$0.00
4399	Otros Ingresos y Beneficios Varios	\$0.00	0.00	0.00	\$0.00
5	GASTOS Y OTRAS PÉRDIDAS	\$0.00	14,215,029.59	14,215,029.59	\$0.00
51	Gastos de Funcionamiento	\$0.00	12,477,208.85	12,477,208.85	\$0.00
511	Servicios Personales	\$0.00	9,179,815.95	9,179,815.95	\$0.00
5111	Remuneraciones al Personal de Carácter Permanente	\$0.00	5,124,937.45	5,124,937.45	\$0.00
5112	Remuneraciones al Personal de Carácter Transitorio	\$0.00	58,183.02	58,183.02	\$0.00
5113	Remuneraciones Adicionales y Especiales	\$0.00	2,059,335.16	2,059,335.16	\$0.00
5114	Seguridad Social	\$0.00	1,190,461.57	1,190,461.57	\$0.00
5115	Otras Prestaciones Sociales y Económicas	\$0.00	545,963.93	545,963.93	\$0.00
5116	Pago de Estímulos a Servidores Públicos	\$0.00	200,934.82	200,934.82	\$0.00
512	Materiales y Suministros	\$0.00	749,973.42	749,973.42	\$0.00
5121	Materiales de Administración, Emisión de Documentos y Artículos Oficiales	\$0.00	194,036.85	194,036.85	\$0.00
5122	Alimentos y Utensilios	\$0.00	23,453.40	23,453.40	\$0.00
5123	Materias Primas y Materiales de Producción y Comercialización	\$0.00	3,173.16	3,173.16	\$0.00
5124	Materiales y Artículos de Construcción y de Reparación	\$0.00	184,001.96	184,001.96	\$0.00
5125	Productos Químicos, Farmacéuticos y de Laboratorio	\$0.00	16,288.77	16,288.77	\$0.00
5126	Combustibles, Lubricantes y Aditivos	\$0.00	147,471.21	147,471.21	\$0.00
5127	Vestuario, Blancos, Prendas de Protección y Artículos Deportivos	\$0.00	98,340.98	98,340.98	\$0.00
5128	Materiales y Suministros para Seguridad	\$0.00	0.00	0.00	\$0.00
5129	Herramientas, Refacciones y Accesorios Menores	\$0.00	83,207.09	83,207.09	\$0.00
513	Servicios Generales	\$0.00	2,547,419.48	2,547,419.48	\$0.00
5131	Servicios Básicos	\$0.00	217,589.04	217,589.04	\$0.00
5132	Servicios de Arrendamiento	\$0.00	43,450.51	43,450.51	\$0.00
5133	Servicios Profesionales, Científicos y Técnicos y Otros Servicios	\$0.00	977,359.85	977,359.85	\$0.00
5134	Servicios Financieros, Bancarios y Comerciales	\$0.00	73,102.92	73,102.92	\$0.00
5135	Servicios de Instalación, Reparación, Mantenimiento y Conservación	\$0.00	556,348.77	556,348.77	\$0.00
5136	Servicios de Comunicación Social y Publicidad	\$0.00	48,253.11	48,253.11	\$0.00
5137	Servicios de Traslado y Viáticos	\$0.00	55,805.71	55,805.71	\$0.00
5138	Servicios Oficiales	\$0.00	324,475.57	324,475.57	\$0.00
5139	Otros Servicios Generales	\$0.00	251,034.00	251,034.00	\$0.00
52	Transferencias, Asignaciones, Subsidios y Otras Ayudas	\$0.00	0.00	0.00	\$0.00
521	Transferencias Internas y Asignaciones al Sector Público	\$0.00	0.00	0.00	\$0.00



Instituto Tecnológico Superior de San Pedro
Instituto Tecnológico Superior de San Pedro
Balanza de Comprobación - Cuentas Contables
DEL 1 DE OCTUBRE AL 31 DE DICIEMBRE DE 2021
(PESOS)

Nivel 4

CUENTA	DESCRIPCIÓN	SALDO INICIAL	DEBE	HABER	SALDO FINAL
5211	Asignaciones al Sector Público	\$0.00	0.00	0.00	\$0.00
5212	Transferencias Internas al Sector Público	\$0.00	0.00	0.00	\$0.00
522	Transferencias al Resto del Sector Público	\$0.00	0.00	0.00	\$0.00
5221	Transferencias a Entidades Paraestatales	\$0.00	0.00	0.00	\$0.00
5222	Transferencias a Entidades Federativas y Municipios	\$0.00	0.00	0.00	\$0.00
523	Subsidios y Subvenciones	\$0.00	0.00	0.00	\$0.00
5231	Subsidios	\$0.00	0.00	0.00	\$0.00
5232	Subvenciones	\$0.00	0.00	0.00	\$0.00
524	Ayudas Sociales	\$0.00	0.00	0.00	\$0.00
5241	Ayudas Sociales a Personas	\$0.00	0.00	0.00	\$0.00
5242	Becas	\$0.00	0.00	0.00	\$0.00
5243	Ayudas Sociales a Instituciones	\$0.00	0.00	0.00	\$0.00
5244	Ayudas Sociales por Desastres Naturales y Otros Siniestros	\$0.00	0.00	0.00	\$0.00
525	Pensiones y Jubilaciones	\$0.00	0.00	0.00	\$0.00
5251	Pensiones	\$0.00	0.00	0.00	\$0.00
5252	Jubilaciones	\$0.00	0.00	0.00	\$0.00
5259	Otras Pensiones y Jubilaciones	\$0.00	0.00	0.00	\$0.00
526	Transferencias a Fideicomisos, Mandatos y Contratos Análogos	\$0.00	0.00	0.00	\$0.00
5261	Transferencias a Fideicomisos, Mandatos y Contratos Análogos al Gobierno	\$0.00	0.00	0.00	\$0.00
5262	Transferencias a Fideicomisos, Mandatos y Contratos Análogos a Entidades Paraestatales	\$0.00	0.00	0.00	\$0.00
527	Transferencias a la Seguridad Social	\$0.00	0.00	0.00	\$0.00
5271	Transferencias por Obligaciones de Ley	\$0.00	0.00	0.00	\$0.00
528	Donativos	\$0.00	0.00	0.00	\$0.00
5281	Donativos a Instituciones sin Fines de Lucro	\$0.00	0.00	0.00	\$0.00
5282	Donativos a Entidades Federativas y Municipios	\$0.00	0.00	0.00	\$0.00
5283	Donativos a Fideicomiso, Mandatos y Contratos Análogos Privados	\$0.00	0.00	0.00	\$0.00
5284	Donativos a Fideicomiso, Mandatos y Contratos Análogos Estatales	\$0.00	0.00	0.00	\$0.00
5285	Donativos Internacionales	\$0.00	0.00	0.00	\$0.00
529	Transferencias al Exterior	\$0.00	0.00	0.00	\$0.00
5291	Transferencias al Exterior a Gobiernos Extranjeros y Organismos Internacionales	\$0.00	0.00	0.00	\$0.00
5292	Transferencias al Sector Privado Externo	\$0.00	0.00	0.00	\$0.00
53	Participaciones y Aportaciones	\$0.00	0.00	0.00	\$0.00
531	Participaciones	\$0.00	0.00	0.00	\$0.00
5311	Participaciones de la Federación a Entidades Federativas y Municipios	\$0.00	0.00	0.00	\$0.00
5312	Participaciones de las Entidades Federativas a los Municipios	\$0.00	0.00	0.00	\$0.00



Instituto Tecnológico Superior de San Pedro
Instituto Tecnológico Superior de San Pedro
Balanza de Comprobación - Cuentas Contables
DEL 1 DE OCTUBRE AL 31 DE DICIEMBRE DE 2021
(PESOS)

Nivel 4

CUENTA	DESCRIPCIÓN	SALDO INICIAL	DEBE	HABER	SALDO FINAL
532	Aportaciones	\$0.00	0.00	0.00	\$0.00
5321	Aportaciones de la Federación a Entidades Federativas y Municipios	\$0.00	0.00	0.00	\$0.00
5322	Aportaciones de las Entidades Federativas a los Municipios	\$0.00	0.00	0.00	\$0.00
533	Convenios	\$0.00	0.00	0.00	\$0.00
5331	Convenios de Reasignación	\$0.00	0.00	0.00	\$0.00
5332	Convenios de Descentralización y Otros	\$0.00	0.00	0.00	\$0.00
54	Intereses, Comisiones y Otros Gastos de la Deuda Pública	\$0.00	0.00	0.00	\$0.00
541	Intereses de la Deuda Pública	\$0.00	0.00	0.00	\$0.00
5411	Intereses de la Deuda Pública Interna	\$0.00	0.00	0.00	\$0.00
5412	Intereses de la Deuda Pública Externa	\$0.00	0.00	0.00	\$0.00
542	Comisiones de la Deuda Pública	\$0.00	0.00	0.00	\$0.00
5421	Comisiones de la Deuda Pública Interna	\$0.00	0.00	0.00	\$0.00
5422	Comisiones de la Deuda Pública Externa	\$0.00	0.00	0.00	\$0.00
543	Gastos de la Deuda Pública	\$0.00	0.00	0.00	\$0.00
5431	Gastos de la Deuda Pública Interna	\$0.00	0.00	0.00	\$0.00
5432	Gastos de la Deuda Pública Externa	\$0.00	0.00	0.00	\$0.00
544	Costo por Coberturas	\$0.00	0.00	0.00	\$0.00
5441	Costo por Coberturas	\$0.00	0.00	0.00	\$0.00
545	Apoyos Financieros	\$0.00	0.00	0.00	\$0.00
5451	Apoyos Financieros a Intermediarios	\$0.00	0.00	0.00	\$0.00
5452	Apoyo Financieros a Ahorradores y Deudores del Sistema Financiero Nacional	\$0.00	0.00	0.00	\$0.00
55	Otros Gastos y Pérdidas Extraordinarias	\$0.00	1,737,820.74	1,737,820.74	\$0.00
551	Estimaciones, Depreciaciones, Deterioros, Obsolescencia y Amortizaciones	\$0.00	1,737,820.74	1,737,820.74	\$0.00
5511	Estimaciones por Pérdida o Deterioro de Activos Circulantes	\$0.00	0.00	0.00	\$0.00
5512	Estimaciones por Pérdida o Deterioro de Activo no Circulante	\$0.00	0.00	0.00	\$0.00
5513	Depreciación de Bienes Inmuebles	\$0.00	169,661.80	169,661.80	\$0.00
5514	Depreciación de Infraestructura	\$0.00	0.00	0.00	\$0.00
5515	Depreciación de Bienes Muebles	\$0.00	1,568,158.94	1,568,158.94	\$0.00
5516	Deterioro de los Activos Biológicos	\$0.00	0.00	0.00	\$0.00
5517	Amortización de Activos Intangibles	\$0.00	0.00	0.00	\$0.00
5518	Disminución de Bienes por pérdida, obsolescencia y deterioro	\$0.00	0.00	0.00	\$0.00
552	Provisiones	\$0.00	0.00	0.00	\$0.00
5521	Provisiones de Pasivos a Corto Plazo	\$0.00	0.00	0.00	\$0.00
5522	Provisiones de Pasivos a Largo Plazo	\$0.00	0.00	0.00	\$0.00
553	Disminución de Inventarios	\$0.00	0.00	0.00	\$0.00



Instituto Tecnológico Superior de San Pedro
Instituto Tecnológico Superior de San Pedro
Balanza de Comprobación - Cuentas Contables
DEL 1 DE OCTUBRE AL 31 DE DICIEMBRE DE 2021
(PESOS)

Nivel 4

CUENTA	DESCRIPCIÓN	SALDO INICIAL	DEBE	HABER	SALDO FINAL
5531	Disminución de Inventarios de Mercancías para Venta	\$0.00	0.00	0.00	\$0.00
5532	Disminución de Inventarios de Mercancías Terminadas	\$0.00	0.00	0.00	\$0.00
5533	Disminución de Inventarios de Mercancías en Proceso de Elaboración	\$0.00	0.00	0.00	\$0.00
5534	Disminución de Inventarios de Materias Primas, Materiales y Suministros para Producción	\$0.00	0.00	0.00	\$0.00
5535	Disminución de Almacén de Materiales y Suministros de Consumo	\$0.00	0.00	0.00	\$0.00
554	Aumento por Insuficiencia de Estimaciones por Pérdida o Deterioro u Obsolescencia	\$0.00	0.00	0.00	\$0.00
5541	Aumento por Insuficiencia de Estimaciones por Pérdida o Deterioro u Obsolescencia	\$0.00	0.00	0.00	\$0.00
555	Aumento por Insuficiencia de Provisiones	\$0.00	0.00	0.00	\$0.00
5551	Aumento por Insuficiencia de Provisiones	\$0.00	0.00	0.00	\$0.00
559	Otros Gastos	\$0.00	0.00	0.00	\$0.00
5591	Gastos de Ejercicios Anteriores	\$0.00	0.00	0.00	\$0.00
5592	Pérdidas por Responsabilidades	\$0.00	0.00	0.00	\$0.00
5593	Bonificaciones y Descuentos Otorgados	\$0.00	0.00	0.00	\$0.00
5594	Diferencias por Tipo de Cambio Negativas	\$0.00	0.00	0.00	\$0.00
5595	Diferencias de Cotizaciones Negativas en Valores Negociables	\$0.00	0.00	0.00	\$0.00
5596	Resultado por Posición Monetaria	\$0.00	0.00	0.00	\$0.00
5597	Pérdidas por Participación Patrimonial	\$0.00	0.00	0.00	\$0.00
5598	Diferencias por Reestructuración de Deuda Pública Negativas	\$0.00	0.00	0.00	\$0.00
5599	Otros Gastos Varios	\$0.00	0.00	0.00	\$0.00
56	Inversión Pública	\$0.00	0.00	0.00	\$0.00
561	Inversión Pública no Capitalizable	\$0.00	0.00	0.00	\$0.00
5611	Construcción en Bienes no Capitalizable	\$0.00	0.00	0.00	\$0.00
	TOTAL MOVIMIENTOS	\$0.00	88,889,201.39	88,889,201.39	\$0.00

Bajo protesta de decir verdad declaramos que los Estados Financieros y sus notas, son razonablemente correctos y son responsabilidad del emisor.



C.P. JOSE GILBERTO FERNIZA GARZA/DIRECTOR GENERAL



Instituto Tecnológico Superior de San Pedro
Instituto Tecnológico Superior de San Pedro
Balanza de Comprobación - Cuentas Contables
DEL 1 DE OCTUBRE AL 31 DE DICIEMBRE DE 2021
(PESOS)

Handwritten signature of Elena Hernández Delgado.

C.P. ELENA HERNANDEZ DELGADO / SUBDIRECTORA
ADMINISTRATIVA

Handwritten signature of Luis A. Ortiz Paredes.

C.P. LUIS A. ORTIZ PAREDES / JEFE DE
RECURSOS FINANCIEROS

Handwritten signature of José de Jesús Ortiz Paredes.

C.P. JOSE DE JESUS ORTIZ PAREDES / DIRECTOR DE
PLANEACION, INNOVACION Y CALIDAD

INSTITUTO TECNOLÓGICO SUPERIOR DE SAN PEDRO DE LAS COLONIAS

Balanza de Comprobación

Del 01 de octubre al 31 de diciembre de 2021

CÓDIGO	CUENTA CONTABLE	SALDO INICIAL	CARGOS	ABONOS	SALDO FINAL
1	ACTIVO	45,374,676.33	32,744,150.12	36,839,729.83	41,279,096.62
1.1	ACTIVO CIRCULANTE	7,860,860.11	31,440,428.83	34,340,542.05	4,960,746.89
1.1.1	EFFECTIVO Y EQUIVALENTES	7,251,276.22	19,299,131.10	22,197,870.62	4,352,536.70
1.1.1.1	EFFECTIVO	0.00	0.00	0.00	0.00
1.1.1.2	BANCOS/TESORERÍA	4,425,948.22	17,899,189.58	18,685,059.50	3,640,078.30
1.1.1.3	BANCOS/DEPENDENCIAS Y OTROS	0.00	0.00	0.00	0.00
1.1.1.4	INVERSIONES TEMPORALES (HASTA 3 MESES)	2,825,328.00	1,399,941.52	3,512,811.12	712,458.40
1.1.1.5	FONDOS CON AFECTACIÓN ESPECÍFICA	0.00	0.00	0.00	0.00
1.1.1.6	DEPÓSITOS DE FONDOS DE TERCEROS EN GARANTÍA Y/O ADMINISTRACIÓN	0.00	0.00	0.00	0.00
1.1.1.9	OTROS EFFECTIVOS Y EQUIVALENTES	0.00	0.00	0.00	0.00
1.1.2	DERECHOS A RECIBIR EFFECTIVO O EQUIVALENTES	561,187.29	12,141,297.73	12,142,671.43	559,813.59
1.1.2.1	INVERSIONES FINANCIERAS DE CORTO PLAZO	0.00	0.00	0.00	0.00
1.1.2.2	CUENTAS POR COBRAR A CORTO PLAZO	274,754.00	11,813,960.11	11,759,520.35	329,193.76
1.1.2.3	DEUDORES DIVERSOS POR COBRAR A CORTO PLAZO	18,262.23	103,903.79	121,680.02	486.00
1.1.2.4	INGRESOS POR RECUPERAR A CORTO PLAZO	6,700.00	0.00	0.00	6,700.00
1.1.2.5	DEUDORES POR ANTICIPOS DE LA TESORERÍA A CORTO PLAZO	261,471.06	223,433.83	261,471.06	223,433.83
1.1.2.6	PRÉSTAMOS OTORGADOS A CORTO PLAZO	0.00	0.00	0.00	0.00
1.1.2.9	OTROS DERECHOS A RECIBIR EFFECTIVO O EQUIVALENTES A CORTO PLAZO	0.00	0.00	0.00	0.00
1.1.3	DERECHOS A RECIBIR BIENES O SERVICIOS	3,753.00	0.00	0.00	3,753.00
1.1.3.1	ANTICIPO A PROVEEDORES POR ADQUISICIÓN DE BIENES Y PRESTACIÓN DE SERVICIOS A CORTO PLAZO	3,753.00	0.00	0.00	3,753.00
1.1.3.2	ANTICIPO A PROVEEDORES POR ADQUISICIÓN DE BIENES INMUEBLES Y MUEBLES A CORTO PLAZO	0.00	0.00	0.00	0.00
1.1.3.3	ANTICIPO A PROVEEDORES POR ADQUISICIÓN DE BIENES INTANGIBLES A CORTO PLAZO	0.00	0.00	0.00	0.00
1.1.3.4	ANTICIPO A CONTRATISTAS POR OBRAS PÚBLICAS A CORTO PLAZO	0.00	0.00	0.00	0.00
1.1.3.9	OTROS DERECHOS A RECIBIR BIENES O SERVICIOS A CORTO PLAZO	0.00	0.00	0.00	0.00
1.1.4	INVENTARIOS	44,643.60	0.00	0.00	44,643.60
1.1.4.1	INVENTARIO DE MERCANCÍAS PARA VENTA	44,643.60	0.00	0.00	44,643.60
1.1.4.2	INVENTARIO DE MERCANCÍAS TERMINADAS	0.00	0.00	0.00	0.00
1.1.4.3	INVENTARIO DE MERCANCÍAS EN PROCESO DE ELABORACIÓN	0.00	0.00	0.00	0.00
1.1.4.4	INVENTARIO DE MATERIAS PRIMAS, MATERIALES Y SUMINISTROS PARA PRODUCCIÓN	0.00	0.00	0.00	0.00
1.1.4.5	BIENES EN TRÁNSITO	0.00	0.00	0.00	0.00
1.1.5	ALMACENES	0.00	0.00	0.00	0.00
1.1.5.1	ALMACÉN DE MATERIALES Y SUMINISTROS DE CONSUMO	0.00	0.00	0.00	0.00
1.1.6	ESTIMACIÓN POR PÉRDIDA O DETERIORO DE ACTIVOS CIRCULANTES	0.00	0.00	0.00	0.00
1.1.6.1	ESTIMACIONES PARA CUENTAS INCOBRABLES POR DERECHOS A RECIBIR EFFECTIVO O EQUIVALENTES	0.00	0.00	0.00	0.00
1.1.6.2	ESTIMACIÓN POR DETERIORO DE INVENTARIOS	0.00	0.00	0.00	0.00
1.1.9	OTROS ACTIVOS CIRCULANTES	0.00	0.00	0.00	0.00
1.1.9.1	VALORES EN GARANTÍA	0.00	0.00	0.00	0.00
1.1.9.2	BIENES EN GARANTÍA (EXCLUYE DEPÓSITOS DE FONDOS)	0.00	0.00	0.00	0.00
1.1.9.3	BIENES DERIVADOS DE EMBARGOS, DECOMISOS, ASEGURAMIENTOS Y DACIÓN EN PAGO	0.00	0.00	0.00	0.00
1.1.9.4	ADQUISICIÓN CON FONDOS DE TERCEROS	0.00	0.00	0.00	0.00
1.2	ACTIVO NO CIRCULANTE	37,513,816.22	1,303,721.29	2,499,187.78	36,318,349.73
1.2.1	INVERSIONES FINANCIERAS A LARGO PLAZO	0.00	0.00	0.00	0.00
1.2.1.1	INVERSIONES A LARGO PLAZO	0.00	0.00	0.00	0.00
1.2.1.2	TÍTULOS Y VALORES A LARGO PLAZO	0.00	0.00	0.00	0.00
1.2.1.3	FIDEICOMISOS, MANDATOS Y CONTRATOS ANÁLOGOS	0.00	0.00	0.00	0.00
1.2.1.4	PARTICIPACIONES Y APORTACIONES DE CAPITAL	0.00	0.00	0.00	0.00
1.2.2	DERECHOS A RECIBIR EFFECTIVO O EQUIVALENTES A LARGO PLAZO	3,587.59	261,471.06	0.00	265,058.65
1.2.2.1	DOCUMENTOS POR COBRAR A LARGO PLAZO	0.00	0.00	0.00	0.00
1.2.2.2	DEUDORES DIVERSOS A LARGO PLAZO	3,587.59	261,471.06	0.00	265,058.65
1.2.2.3	INGRESOS POR RECUPERAR A LARGO PLAZO	0.00	0.00	0.00	0.00
1.2.2.4	PRÉSTAMOS OTORGADOS A LARGO PLAZO	0.00	0.00	0.00	0.00
1.2.2.9	OTROS DERECHOS A RECIBIR EFFECTIVO O EQUIVALENTES A LARGO PLAZO	0.00	0.00	0.00	0.00
1.2.3	BIENES INMUEBLES, INFRAESTRUCTURA Y CONSTRUCCIONES EN PROCESO	32,291,554.56	0.00	0.00	32,291,554.56
1.2.3.1	TERRENOS	22,776,506.00	0.00	0.00	22,776,506.00
1.2.3.2	VIVIENDAS	0.00	0.00	0.00	0.00
1.2.3.3	EDIFICIOS NO HABITACIONALES	8,747,869.44	0.00	0.00	8,747,869.44
1.2.3.4	INFRAESTRUCTURA	0.00	0.00	0.00	0.00
1.2.3.5	CONSTRUCCIONES EN PROCESO EN BIENES DE DOMINIO PÚBLICO	0.00	0.00	0.00	0.00
1.2.3.6	CONSTRUCCIONES EN PROCESO EN BIENES PROPIOS	0.00	0.00	0.00	0.00
1.2.3.9	OTROS BIENES INMUEBLES	767,179.12	0.00	0.00	767,179.12
1.2.4	BIENES MUEBLES	15,988,795.46	353,895.74	413,264.19	15,929,427.01
1.2.4.1	MOBILIARIO Y EQUIPO DE ADMINISTRACIÓN	3,946,821.98	167,092.51	327,373.80	3,786,540.69
1.2.4.2	MOBILIARIO Y EQUIPO EDUCACIONAL Y RECREATIVO	3,568,506.73	170,288.00	60,520.31	3,678,274.42
1.2.4.3	EQUIPO E INSTRUMENTAL MÉDICO Y DE LABORATORIO	1,116,810.95	0.00	0.00	1,116,810.95
1.2.4.4	VEHÍCULOS Y EQUIPO DE TRANSPORTE	3,466,060.84	0.00	0.00	3,466,060.84
1.2.4.5	EQUIPO DE DEFENSA Y SEGURIDAD	0.00	0.00	0.00	0.00
1.2.4.6	MAQUINARIA, OTROS EQUIPOS Y HERRAMIENTAS	3,890,594.96	16,515.23	25,370.08	3,881,740.11
1.2.4.7	COLECCIONES, OBRAS DE ARTE Y OBJETOS VALIOSOS	0.00	0.00	0.00	0.00
1.2.4.8	ACTIVOS BIOLÓGICOS	0.00	0.00	0.00	0.00
1.2.5	ACTIVOS INTANGIBLES	431,389.69	3,647.53	348,102.85	86,934.37
1.2.5.1	SOFTWARE	242,805.01	3,647.53	173,205.01	73,247.53
1.2.5.2	PATENTES, MARCAS Y DERECHOS	0.00	0.00	0.00	0.00

1.2.5.3	CONCESIONES Y FRANQUICIAS	0.00	0.00	0.00	0.00
1.2.5.4	LICENCIAS	188,584.68	0.00	174,897.84	13,686.84
1.2.5.9	OTROS ACTIVOS INTANGIBLES	0.00	0.00	0.00	0.00
1.2.6	DEPRECIACIÓN, DETERIORO Y AMORTIZACIÓN ACUMULADA DE BIENES	-11,222,868.77	684,706.96	1,737,820.74	-12,275,982.55
1.2.6.1	DEPRECIACIÓN ACUMULADA DE BIENES INMUEBLES	-730,989.98	0.00	169,661.80	-900,651.78
1.2.6.2	DEPRECIACIÓN ACUMULADA DE INFRAESTRUCTURA	0.00	0.00	0.00	0.00
1.2.6.3	DEPRECIACIÓN ACUMULADA DE BIENES MUEBLES	-10,383,176.24	336,604.11	1,568,158.94	-11,614,731.07
1.2.6.4	DETERIORO ACUMULADO DE ACTIVOS BIOLÓGICOS	0.00	0.00	0.00	0.00
1.2.6.5	AMORTIZACIÓN ACUMULADA DE ACTIVOS INTANGIBLES	-108,702.55	348,102.85	0.00	239,400.30
1.2.7	ACTIVOS DIFERIDOS	0.00	0.00	0.00	0.00
1.2.7.1	ESTUDIOS, FORMULACIÓN Y EVALUACIÓN DE PROYECTOS	0.00	0.00	0.00	0.00
1.2.7.2	DERECHOS SOBRE BIENES EN RÉGIMEN DE ARRENDAMIENTO FINANCIERO	0.00	0.00	0.00	0.00
1.2.7.3	GASTOS PAGADOS POR ADELANTADO A LARGO PLAZO	0.00	0.00	0.00	0.00
1.2.7.4	ANTICIPOS A LARGO PLAZO	0.00	0.00	0.00	0.00
1.2.7.5	BENEFICIOS AL RETIRO DE EMPLEADOS PAGADOS POR ADELANTADO	0.00	0.00	0.00	0.00
1.2.7.9	OTROS ACTIVOS DIFERIDOS	0.00	0.00	0.00	0.00
1.2.8	ESTIMACIÓN POR PÉRDIDA O DETERIORO DE ACTIVOS NO CIRCULANTES	0.00	0.00	0.00	0.00
1.2.8.1	ESTIMACIONES POR PÉRDIDA DE CUENTAS INCOBRABLES DE DOCUMENTOS POR COBRAR A LARGO PLAZO	0.00	0.00	0.00	0.00
1.2.8.2	ESTIMACIONES POR PÉRDIDA DE CUENTAS INCOBRABLES DE DEUDORES DIVERSOS POR COBRAR A LARGO PLAZO	0.00	0.00	0.00	0.00
1.2.8.3	ESTIMACIONES POR PÉRDIDA DE CUENTAS INCOBRABLES DE INGRESOS POR COBRAR A LARGO PLAZO	0.00	0.00	0.00	0.00
1.2.8.4	ESTIMACIONES POR PÉRDIDA DE CUENTAS INCOBRABLES DE PRÉSTAMOS OTORGADOS A LARGO PLAZO	0.00	0.00	0.00	0.00
1.2.8.9	ESTIMACIONES POR PÉRDIDA DE OTRAS CUENTAS INCOBRABLES A LARGO PLAZO	0.00	0.00	0.00	0.00
1.2.9	OTROS ACTIVOS NO CIRCULANTES	21,357.69	0.00	0.00	21,357.69
1.2.9.1	BIENES EN CONCESIÓN	0.00	0.00	0.00	0.00
1.2.9.2	BIENES EN ARRENDAMIENTO FINANCIERO	0.00	0.00	0.00	0.00
1.2.9.3	BIENES EN COMODATO	21,357.69	0.00	0.00	21,357.69
2	PASIVO	7,006,206.67	15,519,249.09	14,359,841.91	5,846,799.49
2.1	PASIVO CIRCULANTE	4,247,046.67	15,519,249.09	13,903,606.91	2,631,404.49
2.1.1	CUENTAS POR PAGAR A CORTO PLAZO	4,247,046.67	15,519,249.09	13,903,606.91	2,631,404.49
2.1.1.1	SERVICIOS PERSONALES POR PAGAR A CORTO PLAZO	3,298,306.64	10,196,076.04	7,931,635.59	1,033,866.19
2.1.1.2	PROVEEDORES POR PAGAR A CORTO PLAZO	489,259.48	3,792,273.24	3,528,000.33	224,986.57
2.1.1.3	CONTRATISTAS POR OBRAS PÚBLICAS POR PAGAR A CORTO PLAZO	0.00	0.00	0.00	0.00
2.1.1.4	PARTICIPACIONES Y APORTACIONES POR PAGAR A CORTO PLAZO	0.00	0.00	0.00	0.00
2.1.1.5	TRANSFERENCIAS OTORGADAS POR PAGAR A CORTO PLAZO	0.00	0.00	0.00	0.00
2.1.1.6	INTERESES, COMISIONES Y OTROS GASTOS DE LA DEUDA PÚBLICA POR PAGAR A CORTO PLAZO	0.00	0.00	0.00	0.00
2.1.1.7	RETENCIONES Y CONTRIBUCIONES POR PAGAR A CORTO PLAZO	454,675.65	1,429,219.96	2,342,291.14	1,367,746.83
2.1.1.8	DEVOLUCIONES DE LA LEY DE INGRESOS POR PAGAR A CORTO PLAZO	0.00	0.00	0.00	0.00
2.1.1.9	OTRAS CUENTAS POR PAGAR A CORTO PLAZO	4,804.90	101,679.85	101,679.85	4,804.90
2.1.2	DOCUMENTOS POR PAGAR A CORTO PLAZO	0.00	0.00	0.00	0.00
2.1.2.1	DOCUMENTOS COMERCIALES POR PAGAR A CORTO PLAZO	0.00	0.00	0.00	0.00
2.1.2.2	DOCUMENTOS CON CONTRATISTAS POR OBRAS PÚBLICAS POR PAGAR A CORTO PLAZO	0.00	0.00	0.00	0.00
2.1.2.9	OTROS DOCUMENTOS POR PAGAR A CORTO PLAZO	0.00	0.00	0.00	0.00
2.1.3	PORCIÓN A CORTO PLAZO DE LA DEUDA PÚBLICA A LARGO PLAZO	0.00	0.00	0.00	0.00
2.1.3.1	PORCIÓN A CORTO PLAZO DE LA DEUDA PÚBLICA INTERNA	0.00	0.00	0.00	0.00
2.1.3.2	PORCIÓN A CORTO PLAZO DE LA DEUDA PÚBLICA EXTERNA	0.00	0.00	0.00	0.00
2.1.3.3	PORCIÓN A CORTO PLAZO DE ARRENDAMIENTO FINANCIERO	0.00	0.00	0.00	0.00
2.1.4	TÍTULOS Y VALORES A CORTO PLAZO	0.00	0.00	0.00	0.00
2.1.4.1	TÍTULOS Y VALORES DE LA DEUDA PÚBLICA INTERNA A CORTO PLAZO	0.00	0.00	0.00	0.00
2.1.4.2	TÍTULOS Y VALORES DE LA DEUDA PÚBLICA EXTERNA A CORTO PLAZO	0.00	0.00	0.00	0.00
2.1.5	PASIVOS DIFERIDOS A CORTO PLAZO	0.00	0.00	0.00	0.00
2.1.5.1	INGRESOS COBRADOS POR ADELANTADO A CORTO PLAZO	0.00	0.00	0.00	0.00
2.1.5.2	INTERESES COBRADOS POR ADELANTADO A CORTO PLAZO	0.00	0.00	0.00	0.00
2.1.5.9	OTROS PASIVOS DIFERIDOS A CORTO PLAZO	0.00	0.00	0.00	0.00
2.1.6	FONDOS Y BIENES DE TERCEROS EN GARANTÍA Y/O ADMINISTRACIÓN A CORTO PLAZO	0.00	0.00	0.00	0.00
2.1.6.1	FONDOS EN GARANTÍA A CORTO PLAZO	0.00	0.00	0.00	0.00
2.1.6.2	FONDOS EN ADMINISTRACIÓN A CORTO PLAZO	0.00	0.00	0.00	0.00
2.1.6.3	FONDOS CONTINGENTES A CORTO PLAZO	0.00	0.00	0.00	0.00
2.1.6.4	FONDOS DE FIDEICOMISOS, MANDATOS Y CONTRATOS ANÁLOGOS A CORTO PLAZO	0.00	0.00	0.00	0.00
2.1.6.5	OTROS FONDOS DE TERCEROS EN GARANTÍA Y/O ADMINISTRACIÓN A CORTO PLAZO	0.00	0.00	0.00	0.00
2.1.6.6	VALORES Y BIENES EN GARANTÍA A CORTO PLAZO	0.00	0.00	0.00	0.00
2.1.7	PROVISIONES A CORTO PLAZO	0.00	0.00	0.00	0.00
2.1.7.1	PROVISIÓN PARA DEMANDAS Y JUICIOS A CORTO PLAZO	0.00	0.00	0.00	0.00
2.1.7.2	PROVISIÓN PARA CONTINGENCIAS A CORTO PLAZO	0.00	0.00	0.00	0.00
2.1.7.9	OTRAS PROVISIONES A CORTO PLAZO	0.00	0.00	0.00	0.00
2.1.9	OTROS PASIVOS A CORTO PLAZO	0.00	0.00	0.00	0.00
2.1.9.1	INGRESOS POR CLASIFICAR	0.00	0.00	0.00	0.00
2.1.9.2	RECAUDACIÓN POR PARTICIPAR	0.00	0.00	0.00	0.00
2.1.9.9	OTROS PASIVOS CIRCULANTES	0.00	0.00	0.00	0.00
2.2	PASIVO NO CIRCULANTE	2,759,160.00	0.00	456,235.00	3,215,395.00
2.2.1	CUENTAS POR PAGAR A LARGO PLAZO	0.00	0.00	0.00	0.00
2.2.1.1	PROVEEDORES POR PAGAR A LARGO PLAZO	0.00	0.00	0.00	0.00
2.2.1.2	CONTRATISTAS POR OBRAS PÚBLICAS POR PAGAR A LARGO PLAZO	0.00	0.00	0.00	0.00
2.2.2	DOCUMENTOS POR PAGAR A LARGO PLAZO	0.00	0.00	0.00	0.00
2.2.2.1	DOCUMENTOS COMERCIALES POR PAGAR A LARGO PLAZO	0.00	0.00	0.00	0.00
2.2.2.2	DOCUMENTOS CON CONTRATISTAS POR OBRAS PÚBLICAS POR PAGAR A LARGO PLAZO	0.00	0.00	0.00	0.00

2.2.2.9	OTROS DOCUMENTOS POR PAGAR A LARGO PLAZO	0.00	0.00	0.00	0.00
2.2.3	DEUDA PÚBLICA A LARGO PLAZO	0.00	0.00	0.00	0.00
2.2.3.1	TÍTULOS Y VALORES DE LA DEUDA PÚBLICA INTERNA A LARGO PLAZO	0.00	0.00	0.00	0.00
2.2.3.2	TÍTULOS Y VALORES DE LA DEUDA PÚBLICA EXTERNA A LARGO PLAZO	0.00	0.00	0.00	0.00
2.2.3.3	PRÉSTAMOS DE LA DEUDA PÚBLICA INTERNA POR PAGAR A LARGO PLAZO	0.00	0.00	0.00	0.00
2.2.3.4	PRÉSTAMOS DE LA DEUDA PÚBLICA EXTERNA POR PAGAR A LARGO PLAZO	0.00	0.00	0.00	0.00
2.2.3.5	ARRENDAMIENTO FINANCIERO POR PAGAR A LARGO PLAZO	0.00	0.00	0.00	0.00
2.2.4	PASIVOS DIFERIDOS A LARGO PLAZO	0.00	0.00	0.00	0.00
2.2.4.1	CRÉDITOS DIFERIDOS A LARGO PLAZO	0.00	0.00	0.00	0.00
2.2.4.2	INTERESES COBRADOS POR ADELANTADO A LARGO PLAZO	0.00	0.00	0.00	0.00
2.2.4.9	OTROS PASIVOS DIFERIDOS A LARGO PLAZO	0.00	0.00	0.00	0.00
2.2.5	FONDOS Y BIENES DE TERCEROS EN GARANTÍA Y/O ADMINISTRACIÓN A LARGO PLAZO	0.00	0.00	0.00	0.00
2.2.5.1	FONDOS EN GARANTÍA A LARGO PLAZO	0.00	0.00	0.00	0.00
2.2.5.2	FONDOS EN ADMINISTRACIÓN A LARGO PLAZO	0.00	0.00	0.00	0.00
2.2.5.3	FONDOS CONTINGENTES A LARGO PLAZO	0.00	0.00	0.00	0.00
2.2.5.4	FONDOS DE FIDEICOMISOS, MANDATOS Y CONTRATOS ANÁLOGOS A LARGO PLAZO	0.00	0.00	0.00	0.00
2.2.5.5	OTROS FONDOS DE TERCEROS EN GARANTÍA Y/O ADMINISTRACIÓN A LARGO PLAZO	0.00	0.00	0.00	0.00
2.2.5.6	VALORES Y BIENES EN GARANTÍA A LARGO PLAZO	0.00	0.00	0.00	0.00
2.2.6	PROVISIONES A LARGO PLAZO	2,759,160.00	0.00	456,235.00	3,215,395.00
2.2.6.1	PROVISIÓN PARA DEMANDAS Y JUICIOS A LARGO PLAZO	0.00	0.00	0.00	0.00
2.2.6.2	PROVISIÓN PARA PENSIONES A LARGO PLAZO	0.00	0.00	0.00	0.00
2.2.6.3	PROVISIÓN PARA CONTINGENCIAS A LARGO PLAZO	0.00	0.00	0.00	0.00
2.2.6.9	OTRAS PROVISIONES A LARGO PLAZO	2,759,160.00	0.00	456,235.00	3,215,395.00
3	HACIENDA PÚBLICA/ PATRIMONIO	38,368,469.66	14,673,472.56	11,737,300.03	35,432,297.13
3.1	HACIENDA PÚBLICA/PATRIMONIO CONTRIBUIDO	29,715,129.78	0.00	0.00	29,715,129.78
3.1.1	APORTACIONES	29,715,129.78	0.00	0.00	29,715,129.78
3.1.2	DONACIONES DE CAPITAL	0.00	0.00	0.00	0.00
3.1.3	ACTUALIZACIÓN DE LA HACIENDA PÚBLICA/PATRIMONIO	0.00	0.00	0.00	0.00
3.2	HACIENDA PÚBLICA /PATRIMONIO GENERADO	8,653,339.88	14,673,472.56	11,737,300.03	5,717,167.35
3.2.1	RESULTADOS DEL EJERCICIO (AHORRO/ DESAHORRO)	1,708,888.33	14,215,029.59	11,737,300.03	-768,841.23
3.2.2	RESULTADOS DE EJERCICIOS ANTERIORES	-2,018,194.26	456,235.00	0.00	-2,474,429.26
3.2.3	REVALÚOS	7,385,804.95	0.00	0.00	7,385,804.95
3.2.3.1	REVALÚO DE BIENES INMUEBLES	7,385,804.95	0.00	0.00	7,385,804.95
3.2.3.2	REVALÚO DE BIENES MUEBLES	0.00	0.00	0.00	0.00
3.2.3.3	REVALÚO DE BIENES INTANGIBLES	0.00	0.00	0.00	0.00
3.2.3.9	OTROS REVALÚOS	0.00	0.00	0.00	0.00
3.2.4	RESERVAS	0.00	0.00	0.00	0.00
3.2.4.1	RESERVAS DE PATRIMONIO	0.00	0.00	0.00	0.00
3.2.4.2	RESERVAS TERRITORIALES	0.00	0.00	0.00	0.00
3.2.4.3	RESERVAS POR CONTINGENCIAS	0.00	0.00	0.00	0.00
3.2.5	RECTIFICACIONES DE RESULTADOS DE EJERCICIOS ANTERIORES	1,576,840.86	2,207.97	0.00	1,574,632.89
3.2.5.1	CAMBIOS EN POLÍTICAS CONTABLES	0.00	0.00	0.00	0.00
3.2.5.2	CAMBIOS POR ERRORES CONTABLES	1,576,840.86	2,207.97	0.00	1,574,632.89
3.3	EXCESO O INSUFICIENCIA EN LA ACTUALIZACIÓN DE LA HACIENDA PÚBLICA/PATRIMONIO	0.00	0.00	0.00	0.00
3.3.1	RESULTADO POR POSICIÓN MONETARIA	0.00	0.00	0.00	0.00
3.3.2	RESULTADO POR TENENCIA DE ACTIVOS NO MONETARIOS	0.00	0.00	0.00	0.00
4	INGRESOS Y OTROS BENEFICIOS	0.00	11,737,300.03	11,737,300.03	0.00
4.1	INGRESOS DE GESTIÓN	0.00	176,635.01	176,635.01	0.00
4.1.1	IMPUESTOS	0.00	0.00	0.00	0.00
4.1.1.1	IMPUESTOS SOBRE LOS INGRESOS	0.00	0.00	0.00	0.00
4.1.1.2	IMPUESTOS SOBRE EL PATRIMONIO	0.00	0.00	0.00	0.00
4.1.1.3	IMPUESTOS SOBRE LA PRODUCCIÓN, EL CONSUMO Y LAS TRANSACCIONES	0.00	0.00	0.00	0.00
4.1.1.4	IMPUESTOS AL COMERCIO EXTERIOR	0.00	0.00	0.00	0.00
4.1.1.5	IMPUESTOS SOBRE NÓMINAS Y ASIMILABLES	0.00	0.00	0.00	0.00
4.1.1.6	IMPUESTOS ECOLÓGICOS	0.00	0.00	0.00	0.00
4.1.1.7	ACCESORIOS DE IMPUESTOS	0.00	0.00	0.00	0.00
4.1.1.8	IMPUESTOS NO COMPRENDIDOS EN LA LEY DE INGRESOS VIGENTES, CAUSADOS EN EJERCICIOS FISCALES ANTERIORES PENDIENTES DE LIQUIDACIÓN O PAGO	0.00	0.00	0.00	0.00
4.1.1.9	OTROS IMPUESTOS	0.00	0.00	0.00	0.00
4.1.2	CUOTAS Y APORTACIONES DE SEGURIDAD SOCIAL	0.00	0.00	0.00	0.00
4.1.2.1	APORTACIONES PARA FONDOS DE VIVIENDA	0.00	0.00	0.00	0.00
4.1.2.2	CUOTAS PARA LA SEGURIDAD SOCIAL	0.00	0.00	0.00	0.00
4.1.2.3	CUOTAS DE AHORRO PARA EL RETIRO	0.00	0.00	0.00	0.00
4.1.2.4	ACCESORIOS DE CUOTAS Y APORTACIONES DE SEGURIDAD SOCIAL	0.00	0.00	0.00	0.00
4.1.2.9	OTRAS CUOTAS Y APORTACIONES PARA LA SEGURIDAD SOCIAL	0.00	0.00	0.00	0.00
4.1.3	CONTRIBUCIONES DE MEJORAS	0.00	0.00	0.00	0.00
4.1.3.1	CONTRIBUCIONES DE MEJORAS POR OBRAS PÚBLICAS	0.00	0.00	0.00	0.00
4.1.3.2	CONTRIBUCIONES DE MEJORAS NO COMPRENDIDAS EN LA LEY DE INGRESOS VIGENTE, CAUSADAS EN EJERCICIOS FISCALES ANTERIORES PENDIENTES DE LIQUIDACIÓN O PAGO	0.00	0.00	0.00	0.00
4.1.4	DERECHOS	0.00	0.00	0.00	0.00
4.1.4.1	DERECHOS POR EL USO, GOCE, APROVECHAMIENTO O EXPLOTACIÓN DE BIENES DE DOMINIO PÚBLICO	0.00	0.00	0.00	0.00
4.1.4.2	DERECHOS A LOS HIDROCARBUROS (DEROGADA)	0.00	0.00	0.00	0.00
4.1.4.3	DERECHOS POR PRESTACIÓN DE SERVICIOS	0.00	0.00	0.00	0.00
4.1.4.4	ACCESORIOS DE DERECHOS	0.00	0.00	0.00	0.00
4.1.4.5	DERECHOS NO COMPRENDIDOS EN LA LEY DE INGRESOS VIGENTE, CAUSADOS EN EJERCICIOS FISCALES ANTERIORES PENDIENTES DE LIQUIDACIÓN O PAGO	0.00	0.00	0.00	0.00
4.1.4.9	OTROS DERECHOS	0.00	0.00	0.00	0.00
4.1.5	PRODUCTOS	0.00	0.00	0.00	0.00

4.1.5.1	PRODUCTOS	0.00	0.00	0.00	0.00
4.1.5.2	ENAJENACIÓN DE BIENES MUEBLES NO SUJETOS A SER INVENTARIADOS (DEROGADA)	0.00	0.00	0.00	0.00
4.1.5.3	ACCESORIOS DE PRODUCTOS (DEROGADA)	0.00	0.00	0.00	0.00
4.1.5.4	PRODUCTOS NO COMPRENDIDOS EN LA LEY DE INGRESOS VIGENTE, CAUSADOS EN EJERCICIOS FISCALES ANTERIORES PENDIENTES DE LIQUIDACIÓN O PAGO	0.00	0.00	0.00	0.00
4.1.5.9	OTROS PRODUCTOS QUE GENERAN INGRESOS CORRIENTES (DEROGADA)	0.00	0.00	0.00	0.00
4.1.6	APROVECHAMIENTOS	0.00	0.00	0.00	0.00
4.1.6.1	INCENTIVOS DERIVADOS DE LA COLABORACIÓN FISCAL (DEROGADA)	0.00	0.00	0.00	0.00
4.1.6.2	MULTAS	0.00	0.00	0.00	0.00
4.1.6.3	INDEMNIZACIONES	0.00	0.00	0.00	0.00
4.1.6.4	REINTEGROS	0.00	0.00	0.00	0.00
4.1.6.5	APROVECHAMIENTOS PROVENIENTES DE OBRAS PÚBLICAS	0.00	0.00	0.00	0.00
4.1.6.6	APROVECHAMIENTOS NO COMPRENDIDOS EN LA LEY DE INGRESOS VIGENTE, CAUSADOS EN EJERCICIOS FISCALES ANTERIORES PENDIENTES DE LIQUIDACIÓN O PAGO	0.00	0.00	0.00	0.00
4.1.6.7	APROVECHAMIENTOS POR APORTACIONES Y COOPERACIONES (DEROGADA)	0.00	0.00	0.00	0.00
4.1.6.8	ACCESORIOS DE APROVECHAMIENTOS	0.00	0.00	0.00	0.00
4.1.6.9	OTROS APROVECHAMIENTOS	0.00	0.00	0.00	0.00
4.1.7	INGRESOS POR VENTA DE BIENES Y PRESTACIÓN DE SERVICIOS	0.00	176,635.01	176,635.01	0.00
4.1.7.1	INGRESOS POR VENTA DE BIENES Y PRESTACIÓN DE SERVICIOS DE INSTITUCIONES PÚBLICAS DE SEGURIDAD SOCIAL	0.00	0.00	0.00	0.00
4.1.7.2	INGRESOS POR VENTA DE BIENES Y PRESTACIÓN DE SERVICIOS DE EMPRESAS PRODUCTIVAS DEL ESTADO	0.00	0.00	0.00	0.00
4.1.7.3	INGRESOS POR VENTA DE BIENES Y PRESTACIÓN DE SERVICIOS DE ENTIDADES PARAESTATALES Y FIDEICOMISOS NO EM	0.00	176,635.01	176,635.01	0.00
4.1.7.4	INGRESOS POR VENTA DE BIENES Y PRESTACIÓN DE SERVICIOS DE ENTIDADES PARAESTATALES EMPRESARIALES NO FIN	0.00	0.00	0.00	0.00
4.1.7.5	INGRESOS POR VENTA DE BIENES Y PRESTACIÓN DE SERVICIOS DE ENTIDADES PARAESTATALES EMPRESARIALES FINAN	0.00	0.00	0.00	0.00
4.1.7.6	INGRESOS POR VENTA DE BIENES Y PRESTACIÓN DE SERVICIOS DE ENTIDADES PARAESTATALES EMPRESARIALES FINAN	0.00	0.00	0.00	0.00
4.1.7.7	INGRESOS POR VENTA DE BIENES Y PRESTACIÓN DE SERVICIOS DE FIDEICOMISOS FINANCIEROS PÚBLICOS CON PARTICI	0.00	0.00	0.00	0.00
4.1.7.8	INGRESOS POR VENTA DE BIENES Y PRESTACIÓN DE SERVICIOS DE LOS PODERES LEGISLATIVO Y JUDICIAL, Y DE LOS ÓR	0.00	0.00	0.00	0.00
4.1.9	INGRESOS NO COMPRENDIDOS EN LAS FRACCIONES DE LA LEY DE INGRESOS CAUSADOS EN EJERCICIOS FISCALES ANT	0.00	0.00	0.00	0.00
4.1.9.1	IMPUESTOS NO COMPRENDIDOS EN LAS FRACCIONES DE LA LEY DE INGRESOS CAUSADOS EN EJERCICIOS FISCALES ANT	0.00	0.00	0.00	0.00
4.1.9.2	CONTRIBUCIONES DE MEJORAS, DERECHOS, PRODUCTOS Y APROVECHAMIENTOS NO COMPRENDIDOS EN LAS FRACCION	0.00	0.00	0.00	0.00
4.2	PARTICIPACIONES, APORTACIONES, CONVENIOS, INCENTIVOS DERIVADOS DE LA COLABORACIÓN FISCAL, FONDOS DISTINTOS DE APORTACIONES, TRANSFERENCIAS, ASIGNACIONES, SUBSIDIOS Y SUBVENCIONES Y PENSIONES Y JUBILACIONES	0.00	11,560,665.02	11,560,665.02	0.00
4.2.1	PARTICIPACIONES, APORTACIONES, CONVENIOS, INCENTIVOS DERIVADOS DE LA COLABORACIÓN FISCAL Y FONDOS DISTINTOS DE APORTACIONES	0.00	11,560,665.02	11,560,665.02	0.00
4.2.1.1	PARTICIPACIONES	0.00	0.00	0.00	0.00
4.2.1.2	APORTACIONES	0.00	0.00	0.00	0.00
4.2.1.3	CONVENIOS	0.00	11,560,665.02	11,560,665.02	0.00
4.2.1.4	INCENTIVOS DERIVADOS DE LA COLABORACIÓN FISCAL	0.00	0.00	0.00	0.00
4.2.1.5	FONDOS DISTINTOS DE APORTACIONES	0.00	0.00	0.00	0.00
4.2.2	TRANSFERENCIAS, ASIGNACIONES, SUBSIDIOS Y SUBVENCIONES, Y PENSIONES Y JUBILACIONES	0.00	0.00	0.00	0.00
4.2.2.1	TRANSFERENCIAS Y ASIGNACIONES	0.00	0.00	0.00	0.00
4.2.2.2	TRANSFERENCIAS DEL SECTOR PÚBLICO (DEROGADA)	0.00	0.00	0.00	0.00
4.2.2.3	SUBSIDIOS Y SUBVENCIONES	0.00	0.00	0.00	0.00
4.2.2.4	AYUDAS SOCIALES (DEROGADA)	0.00	0.00	0.00	0.00
4.2.2.5	PENSIONES Y JUBILACIONES	0.00	0.00	0.00	0.00
4.2.2.6	TRANSFERENCIAS DEL EXTERIOR (DEROGADA)	0.00	0.00	0.00	0.00
4.2.2.7	TRANSFERENCIAS DEL FONDO MEXICANO DEL PETRÓLEO PARA LA ESTABILIZACIÓN Y EL DESARROLLO	0.00	0.00	0.00	0.00
4.3	OTROS INGRESOS Y BENEFICIOS	0.00	0.00	0.00	0.00
4.3.1	INGRESOS FINANCIEROS	0.00	0.00	0.00	0.00
4.3.1.1	INTERESES GANADOS DE TÍTULOS, VALORES Y DEMÁS INSTRUMENTOS FINANCIEROS	0.00	0.00	0.00	0.00
4.3.1.9	OTROS INGRESOS FINANCIEROS	0.00	0.00	0.00	0.00
4.3.2	INCREMENTO POR VARIACIÓN DE INVENTARIOS	0.00	0.00	0.00	0.00
4.3.2.1	INCREMENTO POR VARIACIÓN DE INVENTARIOS DE MERCANCÍAS PARA VENTA	0.00	0.00	0.00	0.00
4.3.2.2	INCREMENTO POR VARIACIÓN DE INVENTARIOS DE MERCANCÍAS TERMINADAS	0.00	0.00	0.00	0.00
4.3.2.3	INCREMENTO POR VARIACIÓN DE INVENTARIOS DE MERCANCÍAS EN PROCESO DE ELABORACIÓN	0.00	0.00	0.00	0.00
4.3.2.4	INCREMENTO POR VARIACIÓN DE INVENTARIOS DE MATERIAS PRIMAS, MATERIALES Y SUMINISTROS PARA PRODUCCIÓN	0.00	0.00	0.00	0.00
4.3.2.5	INCREMENTO POR VARIACIÓN DE ALMACÉN DE MATERIAS PRIMAS, MATERIALES Y SUMINISTROS DE CONSUMO	0.00	0.00	0.00	0.00
4.3.3	DISMINUCIÓN DEL EXCESO DE ESTIMACIONES POR PÉRDIDA O DETERIORO U OBSOLESCENCIA	0.00	0.00	0.00	0.00
4.3.3.1	DISMINUCIÓN DEL EXCESO DE ESTIMACIONES POR PÉRDIDA O DETERIORO U OBSOLESCENCIA	0.00	0.00	0.00	0.00
4.3.4	DISMINUCIÓN DEL EXCESO DE PROVISIONES	0.00	0.00	0.00	0.00
4.3.4.1	DISMINUCIÓN DEL EXCESO DE PROVISIONES	0.00	0.00	0.00	0.00
4.3.9	OTROS INGRESOS Y BENEFICIOS VARIOS	0.00	0.00	0.00	0.00
4.3.9.1	OTROS INGRESOS DE EJERCICIOS ANTERIORES (DEROGADA)	0.00	0.00	0.00	0.00
4.3.9.2	BONIFICACIONES Y DESCUENTOS OBTENIDOS	0.00	0.00	0.00	0.00
4.3.9.3	DIFERENCIAS POR TIPO DE CAMBIO A FAVOR	0.00	0.00	0.00	0.00
4.3.9.4	DIFERENCIAS DE COTIZACIONES A FAVOR EN VALORES NEGOCIABLES	0.00	0.00	0.00	0.00
4.3.9.5	RESULTADO POR POSICIÓN MONETARIA	0.00	0.00	0.00	0.00
4.3.9.6	UTILIDADES POR PARTICIPACIÓN PATRIMONIAL	0.00	0.00	0.00	0.00
4.3.9.7	DIFERENCIAS POR REESTRUCTURACIÓN DE DEUDA PÚBLICA A FAVOR	0.00	0.00	0.00	0.00
4.3.9.9	OTROS INGRESOS Y BENEFICIOS VARIOS	0.00	0.00	0.00	0.00
5	GASTOS Y OTRAS PERDIDAS	0.00	14,215,029.59	14,215,029.59	0.00
5.1	GASTOS DE FUNCIONAMIENTO	0.00	12,477,208.85	12,477,208.85	0.00
5.1.1	SERVICIOS PERSONALES	0.00	9,179,815.95	9,179,815.95	0.00
5.1.1.1	REMUNERACIONES AL PERSONAL DE CARÁCTER PERMANENTE	0.00	5,124,937.45	5,124,937.45	0.00
5.1.1.2	REMUNERACIONES AL PERSONAL DE CARÁCTER TRANSITORIO	0.00	58,183.02	58,183.02	0.00
5.1.1.3	REMUNERACIONES ADICIONALES Y ESPECIALES	0.00	2,059,335.16	2,059,335.16	0.00
5.1.1.4	SEGURIDAD SOCIAL	0.00	1,190,461.57	1,190,461.57	0.00
5.1.1.5	OTRAS PRESTACIONES SOCIALES Y ECONÓMICAS	0.00	545,963.93	545,963.93	0.00
5.1.1.6	PAGO DE ESTÍMULOS A SERVIDORES PÚBLICOS	0.00	200,934.82	200,934.82	0.00

5.1.2	MATERIALES Y SUMINISTROS	0.00	749,973.42	749,973.42	0.00
5.1.2.1	MATERIALES DE ADMINISTRACIÓN, EMISIÓN DE DOCUMENTOS Y ARTÍCULOS OFICIALES	0.00	194,036.85	194,036.85	0.00
5.1.2.2	ALIMENTOS Y UTENSILIOS	0.00	23,453.40	23,453.40	0.00
5.1.2.3	MATERIAS PRIMAS Y MATERIALES DE PRODUCCIÓN Y COMERCIALIZACIÓN	0.00	3,173.16	3,173.16	0.00
5.1.2.4	MATERIALES Y ARTÍCULOS DE CONSTRUCCIÓN Y DE REPARACIÓN	0.00	184,001.96	184,001.96	0.00
5.1.2.5	PRODUCTOS QUÍMICOS, FARMACÉUTICOS Y DE LABORATORIO	0.00	16,288.77	16,288.77	0.00
5.1.2.6	COMBUSTIBLES, LUBRICANTES Y ADITIVOS	0.00	147,471.21	147,471.21	0.00
5.1.2.7	VESTUARIO, BLANCOS, PRENDAS DE PROTECCIÓN Y ARTÍCULOS DEPORTIVOS	0.00	98,340.98	98,340.98	0.00
5.1.2.8	MATERIALES Y SUMINISTROS PARA SEGURIDAD	0.00	0.00	0.00	0.00
5.1.2.9	HERRAMIENTAS, REFACCIONES Y ACCESORIOS MENORES	0.00	83,207.09	83,207.09	0.00
5.1.3	SERVICIOS GENERALES	0.00	2,547,419.48	2,547,419.48	0.00
5.1.3.1	SERVICIOS BÁSICOS	0.00	217,589.04	217,589.04	0.00
5.1.3.2	SERVICIOS DE ARRENDAMIENTO	0.00	43,450.51	43,450.51	0.00
5.1.3.3	SERVICIOS PROFESIONALES, CIENTÍFICOS Y TÉCNICOS Y OTROS SERVICIOS	0.00	977,359.85	977,359.85	0.00
5.1.3.4	SERVICIOS FINANCIEROS, BANCARIOS Y COMERCIALES	0.00	73,102.92	73,102.92	0.00
5.1.3.5	SERVICIOS DE INSTALACIÓN, REPARACIÓN, MANTENIMIENTO Y CONSERVACIÓN	0.00	556,348.77	556,348.77	0.00
5.1.3.6	SERVICIOS DE COMUNICACIÓN SOCIAL Y PUBLICIDAD	0.00	48,253.11	48,253.11	0.00
5.1.3.7	SERVICIOS DE TRASLADO Y VIÁTICOS	0.00	55,805.71	55,805.71	0.00
5.1.3.8	SERVICIOS OFICIALES	0.00	324,475.57	324,475.57	0.00
5.1.3.9	OTROS SERVICIOS GENERALES	0.00	251,034.00	251,034.00	0.00
5.2	TRANSFERENCIAS, ASIGNACIONES, SUBSIDIOS Y OTRAS AYUDAS	0.00	0.00	0.00	0.00
5.2.1	TRANSFERENCIAS INTERNAS Y ASIGNACIONES AL SECTOR PÚBLICO	0.00	0.00	0.00	0.00
5.2.1.1	ASIGNACIONES AL SECTOR PÚBLICO	0.00	0.00	0.00	0.00
5.2.1.2	TRANSFERENCIAS INTERNAS AL SECTOR PÚBLICO	0.00	0.00	0.00	0.00
5.2.2	TRANSFERENCIAS AL RESTO DEL SECTOR PÚBLICO	0.00	0.00	0.00	0.00
5.2.2.1	TRANSFERENCIAS A ENTIDADES PARAESTATALES	0.00	0.00	0.00	0.00
5.2.2.2	TRANSFERENCIAS A ENTIDADES FEDERATIVAS Y MUNICIPIOS	0.00	0.00	0.00	0.00
5.2.3	SUBSIDIOS Y SUBVENCIONES	0.00	0.00	0.00	0.00
5.2.3.1	SUBSIDIOS	0.00	0.00	0.00	0.00
5.2.3.2	SUBVENCIONES	0.00	0.00	0.00	0.00
5.2.4	AYUDAS SOCIALES	0.00	0.00	0.00	0.00
5.2.4.1	AYUDAS SOCIALES A PERSONAS	0.00	0.00	0.00	0.00
5.2.4.2	BECAS	0.00	0.00	0.00	0.00
5.2.4.3	AYUDAS SOCIALES A INSTITUCIONES	0.00	0.00	0.00	0.00
5.2.4.4	AYUDAS SOCIALES POR DESASTRES NATURALES Y OTROS SINIESTROS	0.00	0.00	0.00	0.00
5.2.5	PENSIONES Y JUBILACIONES	0.00	0.00	0.00	0.00
5.2.5.1	PENSIONES	0.00	0.00	0.00	0.00
5.2.5.2	JUBILACIONES	0.00	0.00	0.00	0.00
5.2.5.9	OTRAS PENSIONES Y JUBILACIONES	0.00	0.00	0.00	0.00
5.2.6	TRANSFERENCIAS A FIDEICOMISOS, MANDATOS Y CONTRATOS ANÁLOGOS	0.00	0.00	0.00	0.00
5.2.6.1	TRANSFERENCIAS A FIDEICOMISOS, MANDATOS Y CONTRATOS ANÁLOGOS AL GOBIERNO	0.00	0.00	0.00	0.00
5.2.6.2	TRANSFERENCIAS A FIDEICOMISOS, MANDATOS Y CONTRATOS ANÁLOGOS A ENTIDADES PARAESTATALES	0.00	0.00	0.00	0.00
5.2.7	TRANSFERENCIAS A LA SEGURIDAD SOCIAL	0.00	0.00	0.00	0.00
5.2.7.1	TRANSFERENCIAS POR OBLIGACIONES DE LEY	0.00	0.00	0.00	0.00
5.2.8	DONATIVOS	0.00	0.00	0.00	0.00
5.2.8.1	DONATIVOS A INSTITUCIONES SIN FINES DE LUCRO	0.00	0.00	0.00	0.00
5.2.8.2	DONATIVOS A ENTIDADES FEDERATIVAS Y MUNICIPIOS	0.00	0.00	0.00	0.00
5.2.8.3	DONATIVOS A FIDEICOMISO, MANDATOS Y CONTRATOS ANÁLOGOS PRIVADOS	0.00	0.00	0.00	0.00
5.2.8.4	DONATIVOS A FIDEICOMISO, MANDATOS Y CONTRATOS ANÁLOGOS ESTATALES	0.00	0.00	0.00	0.00
5.2.8.5	DONATIVOS INTERNACIONALES	0.00	0.00	0.00	0.00
5.2.9	TRANSFERENCIAS AL EXTERIOR	0.00	0.00	0.00	0.00
5.2.9.1	TRANSFERENCIAS AL EXTERIOR A GOBIERNOS EXTRANJEROS Y ORGANISMOS INTERNACIONALES	0.00	0.00	0.00	0.00
5.2.9.2	TRANSFERENCIAS AL SECTOR PRIVADO EXTERNO	0.00	0.00	0.00	0.00
5.3	PARTICIPACIONES Y APORTACIONES	0.00	0.00	0.00	0.00
5.3.1	PARTICIPACIONES	0.00	0.00	0.00	0.00
5.3.1.1	PARTICIPACIONES DE LA FEDERACIÓN A ENTIDADES FEDERATIVAS Y MUNICIPIOS	0.00	0.00	0.00	0.00
5.3.1.2	PARTICIPACIONES DE LAS ENTIDADES FEDERATIVAS A LOS MUNICIPIOS	0.00	0.00	0.00	0.00
5.3.2	APORTACIONES	0.00	0.00	0.00	0.00
5.3.2.1	APORTACIONES DE LA FEDERACIÓN A ENTIDADES FEDERATIVAS Y MUNICIPIOS	0.00	0.00	0.00	0.00
5.3.2.2	APORTACIONES DE LAS ENTIDADES FEDERATIVAS A LOS MUNICIPIOS	0.00	0.00	0.00	0.00
5.3.3	CONVENIOS	0.00	0.00	0.00	0.00
5.3.3.1	CONVENIOS DE REASIGNACIÓN	0.00	0.00	0.00	0.00
5.3.3.2	CONVENIOS DE DESCENTRALIZACIÓN Y OTROS	0.00	0.00	0.00	0.00
5.4	INTERESES, COMISIONES Y OTROS GASTOS DE LA DEUDA PÚBLICA	0.00	0.00	0.00	0.00
5.4.1	INTERESES DE LA DEUDA PÚBLICA	0.00	0.00	0.00	0.00
5.4.1.1	INTERESES DE LA DEUDA PÚBLICA INTERNA	0.00	0.00	0.00	0.00
5.4.1.2	INTERESES DE LA DEUDA PÚBLICA EXTERNA	0.00	0.00	0.00	0.00
5.4.2	COMISIONES DE LA DEUDA PÚBLICA	0.00	0.00	0.00	0.00
5.4.2.1	COMISIONES DE LA DEUDA PÚBLICA INTERNA	0.00	0.00	0.00	0.00
5.4.2.2	COMISIONES DE LA DEUDA PÚBLICA EXTERNA	0.00	0.00	0.00	0.00
5.4.3	GASTOS DE LA DEUDA PÚBLICA	0.00	0.00	0.00	0.00
5.4.3.1	GASTOS DE LA DEUDA PÚBLICA INTERNA	0.00	0.00	0.00	0.00
5.4.3.2	GASTOS DE LA DEUDA PÚBLICA EXTERNA	0.00	0.00	0.00	0.00
5.4.4	COSTO POR COBERTURAS	0.00	0.00	0.00	0.00
5.4.4.1	COSTO POR COBERTURAS	0.00	0.00	0.00	0.00

5.4.5	APOYOS FINANCIEROS	0.00	0.00	0.00	0.00
5.4.5.1	APOYOS FINANCIEROS A INTERMEDIARIOS	0.00	0.00	0.00	0.00
5.4.5.2	APOYO FINANCIEROS A AHORRADORES Y DEUDORES DEL SISTEMA FINANCIERO NACIONAL	0.00	0.00	0.00	0.00
5.5	OTROS GASTOS Y PERDIDAS EXTRAORDINARIAS	0.00	1,737,820.74	1,737,820.74	0.00
5.5.1	ESTIMACIONES, DEPRECIACIONES, DETERIOROS, OBSOLESCENCIA Y AMORTIZACIONES	0.00	1,737,820.74	1,737,820.74	0.00
5.5.1.1	ESTIMACIONES POR PÉRDIDA O DETERIORO DE ACTIVOS CIRCULANTES	0.00	0.00	0.00	0.00
5.5.1.2	ESTIMACIONES POR PÉRDIDA O DETERIORO DE ACTIVO NO CIRCULANTE	0.00	0.00	0.00	0.00
5.5.1.3	DEPRECIACIÓN DE BIENES INMUEBLES	0.00	169,661.80	169,661.80	0.00
5.5.1.4	DEPRECIACIÓN DE INFRAESTRUCTURA	0.00	0.00	0.00	0.00
5.5.1.5	DEPRECIACIÓN DE BIENES MUEBLES	0.00	1,568,158.94	1,568,158.94	0.00
5.5.1.6	DETERIORO DE LOS ACTIVOS BIOLÓGICOS	0.00	0.00	0.00	0.00
5.5.1.7	AMORTIZACIÓN DE ACTIVOS INTANGIBLES	0.00	0.00	0.00	0.00
5.5.1.8	DISMINUCIÓN DE BIENES POR PÉRDIDA, OBSOLESCENCIA Y DETERIORO	0.00	0.00	0.00	0.00
5.5.2	PROVISIONES	0.00	0.00	0.00	0.00
5.5.2.1	PROVISIONES DE PASIVOS A CORTO PLAZO	0.00	0.00	0.00	0.00
5.5.2.2	PROVISIONES DE PASIVOS A LARGO PLAZO	0.00	0.00	0.00	0.00
5.5.3	DISMINUCIÓN DE INVENTARIOS	0.00	0.00	0.00	0.00
5.5.3.1	DISMINUCIÓN DE INVENTARIOS DE MERCANCIAS PARA VENTA	0.00	0.00	0.00	0.00
5.5.3.2	DISMINUCIÓN DE INVENTARIOS DE MERCANCIAS TERMINADAS	0.00	0.00	0.00	0.00
5.5.3.3	DISMINUCIÓN DE INVENTARIOS DE MERCANCIAS EN PROCESO DE ELABORACIÓN	0.00	0.00	0.00	0.00
5.5.3.4	DISMINUCIÓN DE INVENTARIOS DE MATERIAS PRIMAS, MATERIALES Y SUMINISTROS PARA PRODUCCIÓN	0.00	0.00	0.00	0.00
5.5.3.5	DISMINUCIÓN DE ALMACÉN DE MATERIALES Y SUMINISTROS DE CONSUMO	0.00	0.00	0.00	0.00
5.5.4	AUMENTO POR INSUFICIENCIA DE ESTIMACIONES POR PÉRDIDA O DETERIORO U OBSOLESCENCIA	0.00	0.00	0.00	0.00
5.5.4.1	AUMENTO POR INSUFICIENCIA DE ESTIMACIONES POR PÉRDIDA O DETERIORO U OBSOLESCENCIA	0.00	0.00	0.00	0.00
5.5.5	AUMENTO POR INSUFICIENCIA DE PROVISIONES	0.00	0.00	0.00	0.00
5.5.5.1	AUMENTO POR INSUFICIENCIA DE PROVISIONES	0.00	0.00	0.00	0.00
5.5.9	OTROS GASTOS	0.00	0.00	0.00	0.00
5.5.9.1	GASTOS DE EJERCICIOS ANTERIORES	0.00	0.00	0.00	0.00
5.5.9.2	PÉRDIDAS POR RESPONSABILIDADES	0.00	0.00	0.00	0.00
5.5.9.3	BONIFICACIONES Y DESCUENTOS OTORGADOS	0.00	0.00	0.00	0.00
5.5.9.4	DIFERENCIAS POR TIPO DE CAMBIO NEGATIVAS	0.00	0.00	0.00	0.00
5.5.9.5	DIFERENCIAS DE COTIZACIONES NEGATIVAS EN VALORES NEGOCIABLES	0.00	0.00	0.00	0.00
5.5.9.6	RESULTADO POR POSICIÓN MONETARIA	0.00	0.00	0.00	0.00
5.5.9.7	PÉRDIDAS POR PARTICIPACIÓN PATRIMONIAL	0.00	0.00	0.00	0.00
5.5.9.8	DIFERENCIAS POR REESTRUCTURACIÓN DE DEUDA PÚBLICA NEGATIVAS	0.00	0.00	0.00	0.00
5.5.9.9	OTROS GASTOS VARIOS	0.00	0.00	0.00	0.00
5.6	INVERSIÓN PÚBLICA	0.00	0.00	0.00	0.00
5.6.1	INVERSIÓN PÚBLICA NO CAPITALIZABLE	0.00	0.00	0.00	0.00
5.6.1.1	CONSTRUCCIÓN EN BIENES NO CAPITALIZABLE	0.00	0.00	0.00	0.00
7	CUENTAS DE ORDEN CONTABLES	0.00	20,870.00	20,870.00	0.00
7.1	VALORES	0.00	0.00	0.00	0.00
7.1.1	VALORES EN CUSTODIA	0.00	0.00	0.00	0.00
7.1.2	CUSTODIA DE VALORES	0.00	0.00	0.00	0.00
7.1.3	INSTRUMENTOS DE CRÉDITO PRESTADOS A FORMADORES DE MERCADO	0.00	0.00	0.00	0.00
7.1.4	PRÉSTAMO DE INSTRUMENTOS DE CRÉDITO A FORMADORES DE MERCADO Y SU GARANTÍA	0.00	0.00	0.00	0.00
7.1.5	INSTRUMENTOS DE CRÉDITO RECIBIDOS EN GARANTÍA DE LOS FORMADORES DE MERCADO	0.00	0.00	0.00	0.00
7.1.6	GARANTÍA DE CRÉDITOS RECIBIDOS DE LOS FORMADORES DE MERCADO	0.00	0.00	0.00	0.00
7.2	EMISION DE OBLIGACIONES	0.00	0.00	0.00	0.00
7.2.1	AUTORIZACIÓN PARA LA EMISIÓN DE BONOS, TÍTULOS Y VALORES DE LA DEUDA PÚBLICA INTERNA	0.00	0.00	0.00	0.00
7.2.2	AUTORIZACIÓN PARA LA EMISIÓN DE BONOS, TÍTULOS Y VALORES DE LA DEUDA PÚBLICA EXTERNA	0.00	0.00	0.00	0.00
7.2.3	EMISIONES AUTORIZADAS DE LA DEUDA PÚBLICA INTERNA Y EXTERNA	0.00	0.00	0.00	0.00
7.2.4	SUSCRIPCIÓN DE CONTRATOS DE PRÉSTAMOS Y OTRAS OBLIGACIONES DE LA DEUDA PÚBLICA INTERNA	0.00	0.00	0.00	0.00
7.2.5	SUSCRIPCIÓN DE CONTRATOS DE PRÉSTAMOS Y OTRAS OBLIGACIONES DE LA DEUDA PÚBLICA EXTERNA	0.00	0.00	0.00	0.00
7.2.6	CONTRATOS DE PRÉSTAMOS Y OTRAS OBLIGACIONES DE LA DEUDA PÚBLICA INTERNA Y EXTERNA	0.00	0.00	0.00	0.00
7.3	AVALES Y GARANTÍAS	0.00	0.00	0.00	0.00
7.3.1	AVALES AUTORIZADOS	0.00	0.00	0.00	0.00
7.3.2	AVALES FIRMADOS	0.00	0.00	0.00	0.00
7.3.3	FIANZAS Y GARANTÍAS RECIBIDAS POR DEUDAS A COBRAR	0.00	0.00	0.00	0.00
7.3.4	FIANZAS Y GARANTÍAS RECIBIDAS	0.00	0.00	0.00	0.00
7.3.5	FIANZAS OTORGADAS PARA RESPALDAR OBLIGACIONES NO FISCALES DEL GOBIERNO	0.00	0.00	0.00	0.00
7.3.6	FIANZAS OTORGADAS DEL GOBIERNO PARA RESPALDAR OBLIGACIONES NO FISCALES	0.00	0.00	0.00	0.00
7.4	JUICIOS	0.00	0.00	0.00	0.00
7.4.1	DEMANDAS JUDICIAL EN PROCESO DE RESOLUCIÓN	0.00	0.00	0.00	0.00
7.4.2	RESOLUCIÓN DE DEMANDAS EN PROCESO JUDICIAL	0.00	0.00	0.00	0.00
7.5	INVERSION MEDIANTE PROYECTOS PARA PRESTACION DE SERVICIOS (PPS) Y SIMILARES	0.00	0.00	0.00	0.00
7.5.1	CONTRATOS PARA INVERSIÓN MEDIANTE PROYECTOS PARA PRESTACIÓN DE SERVICIOS (PPS) Y SIMILARES	0.00	0.00	0.00	0.00
7.5.2	INVERSIÓN PÚBLICA CONTRATADA MEDIANTE PROYECTOS PARA PRESTACIÓN DE SERVICIOS (PPS) Y SIMILARES	0.00	0.00	0.00	0.00
7.6	BIENES EN CONCESIONADOS O EN COMODATO	0.00	0.00	0.00	0.00
7.6.1	BIENES BAJO CONTRATO EN CONCESIÓN	0.00	0.00	0.00	0.00
7.6.2	CONTRATO DE CONCESIÓN POR BIENES	0.00	0.00	0.00	0.00
7.6.3	BIENES BAJO CONTRATO EN COMODATO	0.00	0.00	0.00	0.00
7.6.4	CONTRATO DE COMODATO POR BIENES	0.00	0.00	0.00	0.00
7.7	DEUDORES DIVERSOS	0.00	20,870.00	20,870.00	0.00
7.7.1	DEUDORES POR SUBSIDIOS	49,346,863.41	0.00	0.00	49,346,863.41
7.7.1.1	DEUDORES POR SUBSIDIOS	49,346,863.41	0.00	0.00	49,346,863.41

7.7.2	DEUDORES ALUMNOS	284,587.00	0.00	20,870.00	263,717.00
7.7.2.1	DEUDORES ALUMNOS	284,587.00	0.00	20,870.00	263,717.00
7.7.3	ADEUDOS PENDIENTES POR RECUPERAR-ALUMNOS	284,587.00	20,870.00	0.00	263,717.00
7.7.3.1	ADEUDOS PENDIENTES POR RECUPERAR-ALUMNOS	284,587.00	20,870.00	0.00	263,717.00
7.7.4	DEUDORES POR MINISTRACION	49,346,863.41	0.00	0.00	49,346,863.41
7.7.4.1	DEUDORES POR MINISTRACION	49,346,863.41	0.00	0.00	49,346,863.41
7.8	OTRAS CUENTAS DE ORDENES	0.00	0.00	0.00	0.00
7.8.1	OBLIGACION LABORALES	0.00	0.00	0.00	0.00
7.8.1.1	OBLIGACIONES LABORALES PENDIENTES DE FONDEAR	0.00	0.00	0.00	0.00
7.8.1.2	OBLIGACIONES LABORALES	0.00	0.00	0.00	0.00

Nota de Gestión Administrativa 17

De conformidad con la nota de gestión administrativa número 17 la Información Contable deberá estar firmada en cada página de la misma e incluir al final la siguiente leyenda: "Bajo protesta de decir verdad declaramos que los Estados Financieros y sus notas, son razonablemente correctos y son responsabilidad del emisor"

INSTITUTO TECNOLÓGICO SUPERIOR DE SAN PEDRO DE LAS COLONIAS

Balanza de Comprobación

Del 01 de octubre al 31 de diciembre de 2021

CUENTA CONTABLE	SALDO INICIAL	CARGOS	ABONOS	SALDO FINAL
CUENTAS DE ORDEN PRESUPUESTARIAS	0.00	124,118,398.99	124,118,398.99	0.00
LEY DE INGRESOS	0.00	24,054,774.06	24,054,774.06	0.00
LEY DE INGRESOS ESTIMADA	46,144,038.04	0.00	0.00	46,144,038.04
LEY DE INGRESOS POR EJECUTAR	12,651,700.13	11,737,300.03	559,734.00	1,474,134.10
MODIFICACIONES A LA LEY DE INGRESOS ESTIMADA	1,495,989.40	559,734.00	0.00	2,055,723.40
LEY DE INGRESOS DEVENGADA	126,612.00	11,757,740.03	11,737,300.03	106,172.00
LEY DE INGRESOS RECAUDADA	34,861,715.31	0.00	11,757,740.03	46,619,455.34
PRESUPUESTO DE EGRESOS	0.00	100,063,624.93	100,063,624.93	0.00
PRESUPUESTO DE EGRESOS APROBADO	46,144,038.04	0.00	0.00	46,144,038.04
PRESUPUESTO DE EGRESOS POR EJERCER	11,789,784.61	24,605,823.21	34,729,037.98	1,666,569.84
MODIFICACIONES AL PRESUPUESTO DE EGRESOS APROBADO	119,984.00	22,665,552.36	24,605,823.21	2,060,254.85
PRESUPUESTO DE EGRESOS COMPROMETIDO	774,323.55	12,063,485.62	12,834,752.12	3,057.05
PRESUPUESTO DE EGRESOS DEVENGADO	0.00	12,834,752.12	12,834,752.12	0.00
PRESUPUESTO DE EGRESOS EJERCIDO	3,146,987.08	12,834,752.12	15,059,259.50	922,479.70
PRESUPUESTO DE EGRESOS PAGADO	30,552,926.80	15,059,259.50	0.00	45,612,186.30

Nota de Gestión Administrativa 17

De conformidad con la nota de gestión administrativa número 17 la Información Contable deberá estar firmada en cada página de la misma e incluir al final la siguiente leyenda: "Bajo protesta de decir verdad declaramos que los Estados Financieros y sus notas, son razonablemente correctos y son responsabilidad del emisor"

INSTITUTO TECNOLÓGICO SUPERIOR DE SAN PEDRO DE LAS COLONIAS

Balanza de Comprobación

Del 01 de octubre al 31 de diciembre de 2021

CUENTA CONTABLE	SALDO INICIAL	CARGOS	ABONOS	SALDO FINAL
CUENTAS DE ORDEN PRESUPUESTARIAS	0.00	124,118,398.99	124,118,398.99	0.00
LEY DE INGRESOS	0.00	24,054,774.06	24,054,774.06	0.00
LEY DE INGRESOS ESTIMADA	46,144,038.04	0.00	0.00	46,144,038.04
LEY DE INGRESOS POR EJECUTAR	12,651,700.13	11,737,300.03	559,734.00	1,474,134.10
MODIFICACIONES A LA LEY DE INGRESOS ESTIMADA	1,495,989.40	559,734.00	0.00	2,055,723.40
LEY DE INGRESOS DEVENGADA	126,612.00	11,757,740.03	11,737,300.03	106,172.00
LEY DE INGRESOS RECAUDADA	34,861,715.31	0.00	11,757,740.03	46,619,455.34
PRESUPUESTO DE EGRESOS	0.00	100,063,624.93	100,063,624.93	0.00
PRESUPUESTO DE EGRESOS APROBADO	46,144,038.04	0.00	0.00	46,144,038.04
PRESUPUESTO DE EGRESOS POR EJERCER	11,789,784.61	24,605,823.21	34,729,037.98	1,666,569.84
MODIFICACIONES AL PRESUPUESTO DE EGRESOS APROBADO	119,984.00	22,665,552.36	24,605,823.21	2,060,254.85
PRESUPUESTO DE EGRESOS COMPROMETIDO	774,323.55	12,063,485.62	12,834,752.12	3,057.05
PRESUPUESTO DE EGRESOS DEVENGADO	0.00	12,834,752.12	12,834,752.12	0.00
PRESUPUESTO DE EGRESOS EJERCIDO	3,146,987.08	12,834,752.12	15,059,259.50	922,479.70
PRESUPUESTO DE EGRESOS PAGADO	30,552,926.80	15,059,259.50	0.00	45,612,186.30

Nota de Gestión Administrativa 17

De conformidad con la nota de gestión administrativa número 17 la Información Contable deberá estar firmada en cada página de la misma e incluir al final la siguiente leyenda: "Bajo protesta de decir verdad declaramos que los Estados Financieros y sus notas, son razonablemente correctos y son responsabilidad del emisor"



Instituto Tecnológico Superior de San Pedro
Instituto Tecnológico Superior de San Pedro
Balanza de Comprobación - Cuentas Contables
DEL 1 DE ENERO AL 31 DE DICIEMBRE DE 2021
(PESOS)

Nivel 4

CUENTA	DESCRIPCIÓN	SALDO INICIAL	DEBE	HABER	SALDO FINAL
1	ACTIVO	\$41,851,138.35	123,011,719.44	123,583,761.17	\$41,279,096.62
11	Activo Circulante	\$4,761,384.62	121,283,935.66	121,084,573.39	\$4,960,746.89
111	Efectivo y Equivalentes	\$4,127,907.19	73,822,071.91	73,597,442.40	\$4,352,536.70
1111	Efectivo	\$0.00	0.00	0.00	\$0.00
1112	Bancos/Tesorería	\$4,024,388.06	66,511,682.18	66,895,991.94	\$3,640,078.30
1113	Bancos/Dependencias y Otros	\$0.00	0.00	0.00	\$0.00
1114	Inversiones Temporales (Hasta 3 Meses)	\$103,519.13	7,310,389.73	6,701,450.46	\$712,458.40
1115	Fondos Con Afectación Específica	\$0.00	0.00	0.00	\$0.00
1116	Depósitos de Fondos de Terceros en Garantía y/o Administración	\$0.00	0.00	0.00	\$0.00
1119	Otros Efectivos y Equivalentes	\$0.00	0.00	0.00	\$0.00
112	Derechos a Recibir Efectivo o Equivalentes	\$585,080.83	47,417,220.15	47,442,487.39	\$559,813.59
1121	Inversiones Financieras de Corto Plazo	\$0.00	0.00	0.00	\$0.00
1122	Cuentas por Cobrar a Corto Plazo	\$216,113.00	46,796,427.41	46,683,346.65	\$329,193.76
1123	Deudores Diversos por Cobrar a Corto Plazo	\$106,419.18	388,148.91	494,082.09	\$486.00
1124	Ingresos por Recuperar a Corto Plazo	\$1,077.59	9,210.00	3,587.59	\$6,700.00
1125	Deudores por Anticipos de la Tesorería a Corto Plazo	\$261,471.06	223,433.83	261,471.06	\$223,433.83
1126	Préstamos Otorgados a Corto Plazo	\$0.00	0.00	0.00	\$0.00
1129	Otros Derechos a Recibir Efectivo o Equivalentes a Corto Plazo	\$0.00	0.00	0.00	\$0.00
113	Derechos a Recibir Bienes o Servicios	\$3,753.00	0.00	0.00	\$3,753.00
1131	Anticipo a Proveedores por Adquisición de Bienes y Prestación de Servicios a Corto Plazo	\$3,753.00	0.00	0.00	\$3,753.00
1132	Anticipo a Proveedores por Adquisición de Bienes Inmuebles y Muebles a Corto Plazo	\$0.00	0.00	0.00	\$0.00
1133	Anticipo a Proveedores por Adquisición de Bienes Intangibles a Corto Plazo	\$0.00	0.00	0.00	\$0.00
1134	Anticipo a Contratistas por Obras Públicas a Corto Plazo	\$0.00	0.00	0.00	\$0.00
1139	Otros Derechos a Recibir Bienes o Servicios a Corto Plazo	\$0.00	0.00	0.00	\$0.00
114	Inventarios	\$0.00	0.00	0.00	\$0.00
1141	Inventario de Mercancías para Venta	\$0.00	0.00	0.00	\$0.00
1142	Inventario de Mercancías Terminadas	\$0.00	0.00	0.00	\$0.00
1143	Inventario de Mercancías en Proceso de Elaboración	\$0.00	0.00	0.00	\$0.00
1144	Inventario de Materias Primas, Materiales y Suministros para Producción	\$0.00	0.00	0.00	\$0.00
1145	Bienes en Tránsito	\$0.00	0.00	0.00	\$0.00
115	Almacenes	\$44,643.60	44,643.60	44,643.60	\$44,643.60
1151	Almacén de Materiales y Suministros de Consumo	\$44,643.60	44,643.60	44,643.60	\$44,643.60
116	Estimación por Pérdida o Deterioro de Activos Circulantes	\$0.00	0.00	0.00	\$0.00
1161	Estimaciones para Cuentas Incobrables por Derechos a Recibir Efectivo o Equivalentes	\$0.00	0.00	0.00	\$0.00
1162	Estimación por Deterioro de Inventarios	\$0.00	0.00	0.00	\$0.00



Instituto Tecnológico Superior de San Pedro
Instituto Tecnológico Superior de San Pedro
Balanza de Comprobación - Cuentas Contables
DEL 1 DE ENERO AL 31 DE DICIEMBRE DE 2021
(PESOS)

Nivel 4

CUENTA	DESCRIPCIÓN	SALDO INICIAL	DEBE	HABER	SALDO FINAL
119	Otros Activos Circulantes	\$0.00	0.00	0.00	\$0.00
1191	Valores en Garantía	\$0.00	0.00	0.00	\$0.00
1192	Bienes en Garantía (Excluye Depósitos de Fondos)	\$0.00	0.00	0.00	\$0.00
1193	Bienes Derivados de Embargos, Decomisos, Aseguramientos y Dación en Pago	\$0.00	0.00	0.00	\$0.00
1194	Adquisición Con Fondos de Terceros	\$0.00	0.00	0.00	\$0.00
12	Activo No Circulante	\$37,089,753.73	1,727,783.78	2,499,187.78	\$36,318,349.73
121	Inversiones Financieras a Largo Plazo	\$0.00	0.00	0.00	\$0.00
1211	Inversiones a Largo Plazo	\$0.00	0.00	0.00	\$0.00
1212	Títulos y Valores a Largo Plazo	\$0.00	0.00	0.00	\$0.00
1213	Fideicomisos, Mandatos y Contratos Análogos	\$0.00	0.00	0.00	\$0.00
1214	Participaciones y Aportaciones de Capital	\$0.00	0.00	0.00	\$0.00
122	Derechos a Recibir Efectivo o Equivalentes a Largo Plazo	\$0.00	265,058.65	0.00	\$265,058.65
1221	Documentos por Cobrar a Largo Plazo	\$0.00	0.00	0.00	\$0.00
1222	Deudores Diversos a Largo Plazo	\$0.00	265,058.65	0.00	\$265,058.65
1223	Ingresos por Recuperar a Largo Plazo	\$0.00	0.00	0.00	\$0.00
1224	Préstamos Otorgados a Largo Plazo	\$0.00	0.00	0.00	\$0.00
1229	Otros Derechos a Recibir Efectivo o Equivalentes a Largo Plazo	\$0.00	0.00	0.00	\$0.00
123	Bienes Inmuebles, Infraestructura y Construcciones en Proceso	\$32,291,554.56	0.00	0.00	\$32,291,554.56
1231	Terrenos	\$22,776,506.00	0.00	0.00	\$22,776,506.00
1232	Viviendas	\$0.00	0.00	0.00	\$0.00
1233	Edificios no Habitacionales	\$8,747,869.44	0.00	0.00	\$8,747,869.44
1234	Infraestructura	\$0.00	0.00	0.00	\$0.00
1235	Construcciones en Proceso en Bienes de Dominio Público	\$0.00	0.00	0.00	\$0.00
1236	Construcciones en Proceso en Bienes Propios	\$0.00	0.00	0.00	\$0.00
1239	Otros Bienes Inmuebles	\$767,179.12	0.00	0.00	\$767,179.12
124	Bienes Muebles	\$15,568,320.56	774,370.64	413,264.19	\$15,929,427.01
1241	Mobiliario y Equipo de Administración	\$3,692,116.97	421,797.52	327,373.80	\$3,786,540.69
1242	Mobiliario y Equipo Educativo y Recreativo	\$3,493,783.03	245,011.70	60,520.31	\$3,678,274.42
1243	Equipo e Instrumental Médico y de Laboratorio	\$1,116,810.95	0.00	0.00	\$1,116,810.95
1244	Vehículos y Equipo de Transporte	\$3,466,060.84	0.00	0.00	\$3,466,060.84
1245	Equipo de Defensa y Seguridad	\$0.00	0.00	0.00	\$0.00
1246	Maquinaria, Otros Equipos y Herramientas	\$3,799,548.77	107,561.42	25,370.08	\$3,881,740.11
1247	Colecciones, Obras de Arte y Objetos Valiosos	\$0.00	0.00	0.00	\$0.00
1248	Activos Biológicos	\$0.00	0.00	0.00	\$0.00
125	Activos Intangibles	\$431,389.69	3,647.53	348,102.85	\$86,934.37



Instituto Tecnológico Superior de San Pedro
Instituto Tecnológico Superior de San Pedro
Balanza de Comprobación - Cuentas Contables
DEL 1 DE ENERO AL 31 DE DICIEMBRE DE 2021
(PESOS)

Nivel 4

CUENTA	DESCRIPCIÓN	SALDO INICIAL	DEBE	HABER	SALDO FINAL
1251	Software	\$242,805.01	3,647.53	173,205.01	\$73,247.53
1252	Patentes, Marcas y Derechos	\$0.00	0.00	0.00	\$0.00
1253	Concesiones y Franquicias	\$0.00	0.00	0.00	\$0.00
1254	Licencias	\$188,584.68	0.00	174,897.84	\$13,686.84
1259	Otros Activos Intangibles	\$0.00	0.00	0.00	\$0.00
126	Depreciación, Deterioro y Amortización Acumulada de Bienes	-\$11,222,868.77	684,706.96	1,737,820.74	-\$12,275,982.55
1261	Depreciación Acumulada de Bienes Inmuebles	-\$730,989.98	0.00	169,661.80	-\$900,651.78
1262	Depreciación Acumulada de Infraestructura	\$0.00	0.00	0.00	\$0.00
1263	Depreciación Acumulada de Bienes Muebles	-\$10,383,176.24	336,604.11	1,568,158.94	-\$11,614,731.07
1264	Deterioro Acumulado de Activos Biológicos	\$0.00	0.00	0.00	\$0.00
1265	Amortización Acumulada de Activos Intangibles	-\$108,702.55	348,102.85	0.00	\$239,400.30
127	Activos Diferidos	\$0.00	0.00	0.00	\$0.00
1271	Estudios, Formulación y Evaluación de Proyectos	\$0.00	0.00	0.00	\$0.00
1272	Derechos Sobre Bienes en Régimen de Arrendamiento Financiero	\$0.00	0.00	0.00	\$0.00
1273	Gastos Pagados por Adelantado a Largo Plazo	\$0.00	0.00	0.00	\$0.00
1274	Anticipos a Largo Plazo	\$0.00	0.00	0.00	\$0.00
1275	Beneficios al Retiro de Empleados Pagados por Adelantado	\$0.00	0.00	0.00	\$0.00
1279	Otros Activos Diferidos	\$0.00	0.00	0.00	\$0.00
128	Estimación por Pérdida o Deterioro de Activos no Circulantes	\$0.00	0.00	0.00	\$0.00
1281	Estimaciones por Pérdida de Cuentas Incobrables de Documentos por Cobrar a Largo Plazo	\$0.00	0.00	0.00	\$0.00
1282	Estimaciones por Pérdida de Cuentas Incobrables de Deudores Diversos por Cobrar a Largo Plazo	\$0.00	0.00	0.00	\$0.00
1283	Estimaciones por Pérdida de Cuentas Incobrables de Ingresos por Cobrar a Largo Plazo	\$0.00	0.00	0.00	\$0.00
1284	Estimaciones por Pérdida de Cuentas Incobrables de Préstamos Otorgados a Largo Plazo	\$0.00	0.00	0.00	\$0.00
1285	Estimaciones para Cuentas Incobrables de Préstamos Otorgados a Largo Plazo	\$0.00	0.00	0.00	\$0.00
1289	Estimaciones por Pérdida de Otras Cuentas Incobrables a Largo Plazo	\$0.00	0.00	0.00	\$0.00
129	Otros Activos no Circulantes	\$21,357.69	0.00	0.00	\$21,357.69
1291	Bienes en Concesión	\$0.00	0.00	0.00	\$0.00
1292	Bienes en Arrendamiento Financiero	\$0.00	0.00	0.00	\$0.00
1293	Bienes en Comodato	\$21,357.69	0.00	0.00	\$21,357.69
2	PASIVO	\$5,133,434.76	49,462,277.21	50,175,641.94	\$5,846,799.49
21	Pasivo Circulante	\$2,374,274.76	49,462,277.21	49,719,406.94	\$2,631,404.49
211	Cuentas por Pagar a Corto Plazo	\$2,374,274.76	49,462,277.21	49,719,406.94	\$2,631,404.49
2111	Servicios Personales por Pagar a Corto Plazo	\$648,318.20	29,635,308.96	30,020,856.95	\$1,033,866.19
2112	Proveedores por Pagar a Corto Plazo	\$90,648.75	10,529,904.63	10,664,242.45	\$224,986.57
2113	Contratistas por Obras Públicas por Pagar a Corto Plazo	\$0.00	0.00	0.00	\$0.00



Instituto Tecnológico Superior de San Pedro
Instituto Tecnológico Superior de San Pedro
Balanza de Comprobación - Cuentas Contables
DEL 1 DE ENERO AL 31 DE DICIEMBRE DE 2021
(PESOS)

Nivel 4

CUENTA	DESCRIPCIÓN	SALDO INICIAL	DEBE	HABER	SALDO FINAL
2114	Participaciones y Aportaciones por Pagar a Corto Plazo	\$0.00	0.00	0.00	\$0.00
2115	Transferencias Otorgadas por Pagar a Corto Plazo	\$0.00	489,780.00	489,780.00	\$0.00
2116	Intereses, Comisiones y Otros Gastos de la Deuda Pública por Pagar a Corto Plazo	\$0.00	0.00	0.00	\$0.00
2117	Retenciones y Contribuciones por Pagar a Corto Plazo	\$1,632,822.81	8,517,388.32	8,252,312.34	\$1,367,746.83
2118	Devoluciones de la Ley de Ingresos por Pagar a Corto Plazo	\$0.00	0.00	0.00	\$0.00
2119	Otras Cuentas por Pagar a Corto Plazo	\$2,485.00	289,895.30	292,215.20	\$4,804.90
212	Documentos por Pagar a Corto Plazo	\$0.00	0.00	0.00	\$0.00
2121	Documentos Comerciales por Pagar a Corto Plazo	\$0.00	0.00	0.00	\$0.00
2122	Documentos Con Contratistas por Obras Públicas por Pagar a Corto Plazo	\$0.00	0.00	0.00	\$0.00
2129	Otros Documentos por Pagar a Corto Plazo	\$0.00	0.00	0.00	\$0.00
213	Porción a Corto Plazo de la Deuda Pública a Largo Plazo	\$0.00	0.00	0.00	\$0.00
2131	Porción a Corto Plazo de la Deuda Pública Interna	\$0.00	0.00	0.00	\$0.00
2132	Porción a Corto Plazo de la Deuda Pública Externa	\$0.00	0.00	0.00	\$0.00
2133	Porción a Corto Plazo de Arrendamiento Financiero	\$0.00	0.00	0.00	\$0.00
214	Títulos y Valores a Corto Plazo	\$0.00	0.00	0.00	\$0.00
2141	Títulos y Valores de la Deuda Pública Interna a Corto Plazo	\$0.00	0.00	0.00	\$0.00
2142	Títulos y Valores de la Deuda Pública Externa a Corto Plazo	\$0.00	0.00	0.00	\$0.00
215	Pasivos Diferidos a Corto Plazo	\$0.00	0.00	0.00	\$0.00
2151	Ingresos Cobrados por Adelantado a Corto Plazo	\$0.00	0.00	0.00	\$0.00
2152	Intereses Cobrados por Adelantado a Corto Plazo	\$0.00	0.00	0.00	\$0.00
2159	Otros Pasivos Diferidos a Corto Plazo	\$0.00	0.00	0.00	\$0.00
216	Fondos y Bienes de Terceros en Garantía y/o Administración a Corto Plazo	\$0.00	0.00	0.00	\$0.00
2161	Fondos en Garantía a Corto Plazo	\$0.00	0.00	0.00	\$0.00
2162	Fondos en Administración a Corto Plazo	\$0.00	0.00	0.00	\$0.00
2163	Fondos Contingentes a Corto Plazo	\$0.00	0.00	0.00	\$0.00
2164	Fondos de Fideicomisos, Mandatos y Contratos Análogos a Corto Plazo	\$0.00	0.00	0.00	\$0.00
2165	Otros Fondos de Terceros en Garantía y/o Administración a Corto Plazo	\$0.00	0.00	0.00	\$0.00
2166	Valores y Bienes en Garantía a Corto Plazo	\$0.00	0.00	0.00	\$0.00
217	Provisiones a Corto Plazo	\$0.00	0.00	0.00	\$0.00
2171	Provisión para Demandas y Juicios a Corto Plazo	\$0.00	0.00	0.00	\$0.00
2172	Provisión para Contingencias a Corto Plazo	\$0.00	0.00	0.00	\$0.00
2179	Otras Provisiones a Corto Plazo	\$0.00	0.00	0.00	\$0.00
219	Otros Pasivos a Corto Plazo	\$0.00	0.00	0.00	\$0.00
2191	Ingresos por Clasificar	\$0.00	0.00	0.00	\$0.00
2192	Recaudación por Participar	\$0.00	0.00	0.00	\$0.00



Instituto Tecnológico Superior de San Pedro
Instituto Tecnológico Superior de San Pedro
Balanza de Comprobación - Cuentas Contables
DEL 1 DE ENERO AL 31 DE DICIEMBRE DE 2021
(PESOS)

Nivel 4

CUENTA	DESCRIPCIÓN	SALDO INICIAL	DEBE	HABER	SALDO FINAL
2199	Otros Pasivos Circulantes	\$0.00	0.00	0.00	\$0.00
22	Pasivo No Circulante	\$2,759,160.00	0.00	456,235.00	\$3,215,395.00
221	Cuentas por Pagar a Largo Plazo	\$0.00	0.00	0.00	\$0.00
2211	Proveedores por Pagar a Largo Plazo	\$0.00	0.00	0.00	\$0.00
2212	Contratistas por Obras Públicas por Pagar a Largo Plazo	\$0.00	0.00	0.00	\$0.00
222	Documentos por Pagar a Largo Plazo	\$0.00	0.00	0.00	\$0.00
2221	Documentos Comerciales por Pagar a Largo Plazo	\$0.00	0.00	0.00	\$0.00
2222	Documentos Con Contratistas por Obras Públicas por Pagar a Largo Plazo	\$0.00	0.00	0.00	\$0.00
2229	Otros Documentos por Pagar a Largo Plazo	\$0.00	0.00	0.00	\$0.00
223	Deuda Pública a Largo Plazo	\$0.00	0.00	0.00	\$0.00
2231	Títulos y Valores de la Deuda Pública Interna a Largo Plazo	\$0.00	0.00	0.00	\$0.00
2232	Títulos y Valores de la Deuda Pública Externa a Largo Plazo	\$0.00	0.00	0.00	\$0.00
2233	Préstamos de la Deuda Pública Interna por Pagar a Largo Plazo	\$0.00	0.00	0.00	\$0.00
2234	Préstamos de la Deuda Pública Externa por Pagar a Largo Plazo	\$0.00	0.00	0.00	\$0.00
2235	Arrendamiento Financiero por Pagar a Largo Plazo	\$0.00	0.00	0.00	\$0.00
224	Pasivos Diferidos a Largo Plazo	\$0.00	0.00	0.00	\$0.00
2241	Créditos Diferidos a Largo Plazo	\$0.00	0.00	0.00	\$0.00
2242	Intereses Cobrados por Adelantado a Largo Plazo	\$0.00	0.00	0.00	\$0.00
2249	Otros Pasivos Diferidos a Largo Plazo	\$0.00	0.00	0.00	\$0.00
225	Fondos y Bienes de Terceros en Garantía y/o Administración a Largo Plazo	\$0.00	0.00	0.00	\$0.00
2251	Fondos en Garantía a Largo Plazo	\$0.00	0.00	0.00	\$0.00
2252	Fondos en Administración a Largo Plazo	\$0.00	0.00	0.00	\$0.00
2253	Fondos Contingentes a Largo Plazo	\$0.00	0.00	0.00	\$0.00
2254	Fondos de Fideicomisos, Mandatos y Contratos Análogos a Largo Plazo	\$0.00	0.00	0.00	\$0.00
2255	Otros Fondos de Terceros en Garantía y/o Administración a Largo Plazo	\$0.00	0.00	0.00	\$0.00
2256	Valores y Bienes en Garantía a Largo Plazo	\$0.00	0.00	0.00	\$0.00
226	Provisiones a Largo Plazo	\$2,759,160.00	0.00	456,235.00	\$3,215,395.00
2261	Provisión para Demandas y Juicios a Largo Plazo	\$0.00	0.00	0.00	\$0.00
2262	Provisión para Pensiones a Largo Plazo	\$0.00	0.00	0.00	\$0.00
2263	Provisión para Contingencias a Largo Plazo	\$0.00	0.00	0.00	\$0.00
2269	Otras Provisiones a Largo Plazo	\$2,759,160.00	0.00	456,235.00	\$3,215,395.00
3	HACIENDA PÚBLICA/ PATRIMONIO	\$36,717,703.59	48,086,221.12	46,800,814.66	\$35,432,297.13
31	Hacienda Pública/Patrimonio Contribuido	\$29,715,129.78	0.00	0.00	\$29,715,129.78
311	Aportaciones	\$29,715,129.78	0.00	0.00	\$29,715,129.78
312	Donaciones de Capital	\$0.00	0.00	0.00	\$0.00



Instituto Tecnológico Superior de San Pedro
Instituto Tecnológico Superior de San Pedro
Balanza de Comprobación - Cuentas Contables
DEL 1 DE ENERO AL 31 DE DICIEMBRE DE 2021
(PESOS)

Nivel 4

CUENTA	DESCRIPCIÓN	SALDO INICIAL	DEBE	HABER	SALDO FINAL
313	Actualización de la Hacienda Pública/Patrimonio	\$0.00	0.00	0.00	\$0.00
32	Hacienda Pública/Patrimonio Generado	\$7,002,573.81	48,086,221.12	46,800,814.66	\$5,717,167.35
321	Resultados del Ejercicio (Ahorro/ Desahorro)	\$0.00	47,494,468.57	46,725,627.34	-\$768,841.23
322	Resultados de Ejercicios Anteriores	-\$1,955,174.09	519,255.67	0.50	-\$2,474,429.26
323	Revalúos	\$7,385,804.95	0.00	0.00	\$7,385,804.95
3231	Revalúo de Bienes Inmuebles	\$7,385,804.95	0.00	0.00	\$7,385,804.95
3232	Revalúo de Bienes Muebles	\$0.00	0.00	0.00	\$0.00
3233	Revalúo de Bienes Intangibles	\$0.00	0.00	0.00	\$0.00
3239	Otros Revalúos	\$0.00	0.00	0.00	\$0.00
324	Reservas	\$0.00	0.00	0.00	\$0.00
3241	Reservas de Patrimonio	\$0.00	0.00	0.00	\$0.00
3242	Reservas Territoriales	\$0.00	0.00	0.00	\$0.00
3243	Reservas por Contingencias	\$0.00	0.00	0.00	\$0.00
325	Rectificaciones de Resultados de Ejercicios Anteriores	\$1,571,942.95	72,496.88	75,186.82	\$1,574,632.89
3251	Cambios en Políticas Contables	\$0.00	0.00	0.00	\$0.00
3252	Cambios por Errores Contables	\$1,571,942.95	72,496.88	75,186.82	\$1,574,632.89
33	Exceso o Insuficiencia en la Actualización de la Hacienda Pública/Patrimonio	\$0.00	0.00	0.00	\$0.00
331	Resultado por Posición Monetaria	\$0.00	0.00	0.00	\$0.00
332	Resultado por Tenencia de Activos no Monetarios	\$0.00	0.00	0.00	\$0.00
4	INGRESOS y OTROS BENEFICIOS	\$0.00	46,725,627.34	46,725,627.34	\$0.00
41	Ingresos de Gestión	\$0.00	6,072,324.77	6,072,324.77	\$0.00
411	Impuestos	\$0.00	0.00	0.00	\$0.00
4111	Impuestos Sobre los Ingresos	\$0.00	0.00	0.00	\$0.00
4112	Impuestos Sobre el Patrimonio	\$0.00	0.00	0.00	\$0.00
4113	Impuestos Sobre la Producción, el Consumo y las Transacciones	\$0.00	0.00	0.00	\$0.00
4114	Impuestos al Comercio Exterior	\$0.00	0.00	0.00	\$0.00
4115	Impuestos Sobre Nóminas y Asimilables	\$0.00	0.00	0.00	\$0.00
4116	Impuestos Ecológicos	\$0.00	0.00	0.00	\$0.00
4117	Accesorios de Impuestos	\$0.00	0.00	0.00	\$0.00
4118	Impuestos no Comprendidos en la Ley de Ingresos Vigente, Causados en Ejercicios Fiscales Anteriores	\$0.00	0.00	0.00	\$0.00
4119	Pendientes de Liquidación o Pago Otros Impuestos	\$0.00	0.00	0.00	\$0.00
412	Cuotas y Aportaciones de Seguridad Social	\$0.00	0.00	0.00	\$0.00
4121	Aportaciones para Fondos de Vivienda	\$0.00	0.00	0.00	\$0.00
4122	Cuotas para la Seguridad Social	\$0.00	0.00	0.00	\$0.00



Instituto Tecnológico Superior de San Pedro
Instituto Tecnológico Superior de San Pedro
Balanza de Comprobación - Cuentas Contables
DEL 1 DE ENERO AL 31 DE DICIEMBRE DE 2021
(PESOS)

Nivel 4

CUENTA	DESCRIPCIÓN	SALDO INICIAL	DEBE	HABER	SALDO FINAL
4123	Cuotas de Ahorro para el Retiro	\$0.00	0.00	0.00	\$0.00
4124	Accesorios de Cuotas y Aportaciones de Seguridad Social	\$0.00	0.00	0.00	\$0.00
4129	Otras Cuotas y Aportaciones para la Seguridad Social	\$0.00	0.00	0.00	\$0.00
413	Contribuciones de Mejoras	\$0.00	0.00	0.00	\$0.00
4131	Contribuciones de Mejoras por Obras Públicas	\$0.00	0.00	0.00	\$0.00
4132	Contribuciones de Mejoras no Comprendidas en la Ley de Ingresos Vigente, Causadas en Ejercicios Fiscales Anteriores Pendientes de Liquidación o Pago	\$0.00	0.00	0.00	\$0.00
414	Derechos	\$0.00	0.00	0.00	\$0.00
4141	Derechos por el Uso, Goce, Aprovechamiento o Explotación de Bienes de Dominio Público	\$0.00	0.00	0.00	\$0.00
4143	Derechos por Prestación de Servicios	\$0.00	0.00	0.00	\$0.00
4144	Accesorios de Derechos	\$0.00	0.00	0.00	\$0.00
4145	Derechos no Comprendidos en la Ley de Ingresos Vigente, Causados en Ejercicios Fiscales Anteriores Pendientes de Liquidación o Pago	\$0.00	0.00	0.00	\$0.00
4149	Otros Derechos	\$0.00	0.00	0.00	\$0.00
415	Productos	\$0.00	0.00	0.00	\$0.00
4151	Productos	\$0.00	0.00	0.00	\$0.00
4154	Productos no Comprendidos en la Ley de Ingresos Vigente, Causados en Ejercicios Fiscales Anteriores Pendientes de Liquidación o Pago	\$0.00	0.00	0.00	\$0.00
416	Aprovechamientos	\$0.00	9,210.00	9,210.00	\$0.00
4162	Multas	\$0.00	0.00	0.00	\$0.00
4163	Indemnizaciones	\$0.00	0.00	0.00	\$0.00
4164	Reintegros	\$0.00	0.00	0.00	\$0.00
4165	Aprovechamientos Provenientes de Obras Públicas	\$0.00	0.00	0.00	\$0.00
4166	Aprovechamientos no Comprendidos en la Ley de Ingresos Vigente, Causados en Ejercicios Fiscales Anteriores Pendientes de Liquidación o Pago	\$0.00	0.00	0.00	\$0.00
4168	Accesorios de Aprovechamientos	\$0.00	0.00	0.00	\$0.00
4169	Otros Aprovechamientos	\$0.00	9,210.00	9,210.00	\$0.00
417	Ingresos por Venta de Bienes y Prestación de Servicios	\$0.00	6,063,114.77	6,063,114.77	\$0.00
4171	Ingresos por Venta de Bienes y Prestación de Servicios de Instituciones Públicas de Seguridad Social	\$0.00	0.00	0.00	\$0.00
4172	Ingresos por Venta de Bienes y Prestación de Servicios de Empresas Productivas del Estado	\$0.00	0.00	0.00	\$0.00
4173	Ingresos por Venta de Bienes y Prestación de Servicios de Entidades Paraestatales y Fideicomisos no Empresariales y no Financieros	\$0.00	6,063,114.77	6,063,114.77	\$0.00
4174	Ingresos por Venta de Bienes y Prestación de Servicios de Entidades Paraestatales Empresariales no Financieras con Participación Estatal Mayoritaria	\$0.00	0.00	0.00	\$0.00
4175	Ingresos por Venta de Bienes y Prestación de Servicios de Entidades Paraestatales Empresariales Financieras Monetarias con Participación Estatal Mayoritaria	\$0.00	0.00	0.00	\$0.00
4176	Ingresos por Venta de Bienes y Prestación de Servicios de Entidades Paraestatales Empresariales Financieras no Monetarias con Participación Estatal Mayoritaria	\$0.00	0.00	0.00	\$0.00



Instituto Tecnológico Superior de San Pedro
Instituto Tecnológico Superior de San Pedro
Balanza de Comprobación - Cuentas Contables
DEL 1 DE ENERO AL 31 DE DICIEMBRE DE 2021
(PESOS)

Nivel 4

CUENTA	DESCRIPCIÓN	SALDO INICIAL	DEBE	HABER	SALDO FINAL
4177	Ingresos por Venta de Bienes y Prestación de Servicios de Fideicomisos Financieros Públicos con Participación Estatal Mayoritaria	\$0.00	0.00	0.00	\$0.00
4178	Ingresos por Venta de Bienes y Prestación de Servicios de los Poderes Legislativo y Judicial y de los Órganos Autónomos	\$0.00	0.00	0.00	\$0.00
42	Participaciones, Aportaciones, Convenios, Incentivos Derivados de la Colaboración Fiscal, Fondos Distintos de Aportaciones, Transferencias, Asignaciones, Subsidios y Subvenciones, y Pensiones y Jubilaciones	\$0.00	40,595,434.63	40,595,434.63	\$0.00
421	Participaciones, Aportaciones, Convenios, Incentivos Derivados de la Colaboración Fiscal y Fondos Distintos de Aportaciones	\$0.00	40,595,434.63	40,595,434.63	\$0.00
4211	Participaciones	\$0.00	0.00	0.00	\$0.00
4212	Aportaciones	\$0.00	0.00	0.00	\$0.00
4213	Convenios	\$0.00	40,595,434.63	40,595,434.63	\$0.00
4214	Incentivos Derivados de la Colaboración Fiscal	\$0.00	0.00	0.00	\$0.00
4215	Fondos Distintos de Aportaciones	\$0.00	0.00	0.00	\$0.00
422	Transferencias, Asignaciones, Subsidios y Subvenciones, y Pensiones y Jubilaciones	\$0.00	0.00	0.00	\$0.00
4221	Transferencias y Asignaciones	\$0.00	0.00	0.00	\$0.00
4223	Subsidios y Subvenciones	\$0.00	0.00	0.00	\$0.00
4225	Pensiones y Jubilaciones	\$0.00	0.00	0.00	\$0.00
4227	Transferencias del Fondo Mexicano del Petróleo para la Estabilización y el Desarrollo	\$0.00	0.00	0.00	\$0.00
43	Otros Ingresos y Beneficios	\$0.00	57,867.94	57,867.94	\$0.00
431	Ingresos Financieros	\$0.00	1,446.47	1,446.47	\$0.00
4311	Intereses Ganados de Títulos, Valores y demás Instrumentos Financieros	\$0.00	1,446.47	1,446.47	\$0.00
4319	Otros Ingresos Financieros	\$0.00	0.00	0.00	\$0.00
432	Incremento por Variación de Inventarios	\$0.00	0.00	0.00	\$0.00
4321	Incremento por Variación de Inventarios de Mercancías para Venta	\$0.00	0.00	0.00	\$0.00
4322	Incremento por Variación de Inventarios de Mercancías Terminadas	\$0.00	0.00	0.00	\$0.00
4323	Incremento por Variación de Inventarios de Mercancías en Proceso de Elaboración	\$0.00	0.00	0.00	\$0.00
4324	Incremento por Variación de Inventarios de Materias Primas, Materiales y Suministros para Producción	\$0.00	0.00	0.00	\$0.00
4325	Incremento por Variación de Almacén de Materias Primas, Materiales y Suministros de Consumo	\$0.00	0.00	0.00	\$0.00
433	Disminución del Exceso de Estimaciones por Pérdida o Deterioro u Obsolescencia	\$0.00	0.00	0.00	\$0.00
4331	Disminución del Exceso de Estimaciones por Pérdida o Deterioro u Obsolescencia	\$0.00	0.00	0.00	\$0.00
434	Disminución del Exceso de Provisiones	\$0.00	0.00	0.00	\$0.00
4341	Disminución del Exceso de Provisiones	\$0.00	0.00	0.00	\$0.00
439	Otros Ingresos y Beneficios Varios	\$0.00	56,421.47	56,421.47	\$0.00
4392	Bonificaciones y Descuentos Obtenidos	\$0.00	0.00	0.00	\$0.00
4393	Diferencias por Tipo de Cambio a Favor	\$0.00	0.00	0.00	\$0.00
4394	Diferencias de Cotizaciones a Favor en Valores Negociables	\$0.00	0.00	0.00	\$0.00



Instituto Tecnológico Superior de San Pedro
Instituto Tecnológico Superior de San Pedro
Balanza de Comprobación - Cuentas Contables
DEL 1 DE ENERO AL 31 DE DICIEMBRE DE 2021
(PESOS)

Nivel 4

CUENTA	DESCRIPCIÓN	SALDO INICIAL	DEBE	HABER	SALDO FINAL
4395	Resultado por Posición Monetaria	\$0.00	0.00	0.00	\$0.00
4396	Utilidades por Participación Patrimonial	\$0.00	0.00	0.00	\$0.00
4397	Diferencias por Reestructuración de Deuda Pública a Favor	\$0.00	0.00	0.00	\$0.00
4399	Otros Ingresos y Beneficios Varios	\$0.00	56,421.47	56,421.47	\$0.00
5	GASTOS Y OTRAS PÉRDIDAS	\$0.00	47,494,468.57	47,494,468.57	\$0.00
51	Gastos de Funcionamiento	\$0.00	45,266,867.83	45,266,867.83	\$0.00
511	Servicios Personales	\$0.00	35,058,007.41	35,058,007.41	\$0.00
5111	Remuneraciones al Personal de Carácter Permanente	\$0.00	19,991,388.26	19,991,388.26	\$0.00
5112	Remuneraciones al Personal de Carácter Transitorio	\$0.00	179,196.49	179,196.49	\$0.00
5113	Remuneraciones Adicionales y Especiales	\$0.00	6,495,284.61	6,495,284.61	\$0.00
5114	Seguridad Social	\$0.00	5,074,265.02	5,074,265.02	\$0.00
5115	Otras Prestaciones Sociales y Económicas	\$0.00	2,177,829.41	2,177,829.41	\$0.00
5116	Pago de Estímulos a Servidores Públicos	\$0.00	1,140,043.62	1,140,043.62	\$0.00
512	Materiales y Suministros	\$0.00	2,494,445.15	2,494,445.15	\$0.00
5121	Materiales de Administración, Emisión de Documentos y Artículos Oficiales	\$0.00	702,311.40	702,311.40	\$0.00
5122	Alimentos y Utensilios	\$0.00	102,569.94	102,569.94	\$0.00
5123	Materias Primas y Materiales de Producción y Comercialización	\$0.00	7,734.99	7,734.99	\$0.00
5124	Materiales y Artículos de Construcción y de Reparación	\$0.00	567,316.35	567,316.35	\$0.00
5125	Productos Químicos, Farmacéuticos y de Laboratorio	\$0.00	124,292.89	124,292.89	\$0.00
5126	Combustibles, Lubricantes y Aditivos	\$0.00	555,979.39	555,979.39	\$0.00
5127	Vestuario, Blancos, Prendas de Protección y Artículos Deportivos	\$0.00	172,255.78	172,255.78	\$0.00
5128	Materiales y Suministros para Seguridad	\$0.00	0.00	0.00	\$0.00
5129	Herramientas, Refacciones y Accesorios Menores	\$0.00	261,984.41	261,984.41	\$0.00
513	Servicios Generales	\$0.00	7,714,415.27	7,714,415.27	\$0.00
5131	Servicios Básicos	\$0.00	724,822.32	724,822.32	\$0.00
5132	Servicios de Arrendamiento	\$0.00	317,485.43	317,485.43	\$0.00
5133	Servicios Profesionales, Científicos y Técnicos y Otros Servicios	\$0.00	2,120,782.07	2,120,782.07	\$0.00
5134	Servicios Financieros, Bancarios y Comerciales	\$0.00	173,622.38	173,622.38	\$0.00
5135	Servicios de Instalación, Reparación, Mantenimiento y Conservación	\$0.00	2,650,592.37	2,650,592.37	\$0.00
5136	Servicios de Comunicación Social y Publicidad	\$0.00	251,855.52	251,855.52	\$0.00
5137	Servicios de Traslado y Viáticos	\$0.00	209,144.94	209,144.94	\$0.00
5138	Servicios Oficiales	\$0.00	617,780.97	617,780.97	\$0.00
5139	Otros Servicios Generales	\$0.00	648,329.27	648,329.27	\$0.00
52	Transferencias, Asignaciones, Subsidios y Otras Ayudas	\$0.00	489,780.00	489,780.00	\$0.00
521	Transferencias Internas y Asignaciones al Sector Público	\$0.00	0.00	0.00	\$0.00



Instituto Tecnológico Superior de San Pedro
Instituto Tecnológico Superior de San Pedro
Balanza de Comprobación - Cuentas Contables
DEL 1 DE ENERO AL 31 DE DICIEMBRE DE 2021
(PESOS)

Nivel 4

CUENTA	DESCRIPCIÓN	SALDO INICIAL	DEBE	HABER	SALDO FINAL
5211	Asignaciones al Sector Público	\$0.00	0.00	0.00	\$0.00
5212	Transferencias Internas al Sector Público	\$0.00	0.00	0.00	\$0.00
522	Transferencias al Resto del Sector Público	\$0.00	0.00	0.00	\$0.00
5221	Transferencias a Entidades Paraestatales	\$0.00	0.00	0.00	\$0.00
5222	Transferencias a Entidades Federativas y Municipios	\$0.00	0.00	0.00	\$0.00
523	Subsidios y Subvenciones	\$0.00	0.00	0.00	\$0.00
5231	Subsidios	\$0.00	0.00	0.00	\$0.00
5232	Subvenciones	\$0.00	0.00	0.00	\$0.00
524	Ayudas Sociales	\$0.00	489,780.00	489,780.00	\$0.00
5241	Ayudas Sociales a Personas	\$0.00	0.00	0.00	\$0.00
5242	Becas	\$0.00	487,780.00	487,780.00	\$0.00
5243	Ayudas Sociales a Instituciones	\$0.00	2,000.00	2,000.00	\$0.00
5244	Ayudas Sociales por Desastres Naturales y Otros Siniestros	\$0.00	0.00	0.00	\$0.00
525	Pensiones y Jubilaciones	\$0.00	0.00	0.00	\$0.00
5251	Pensiones	\$0.00	0.00	0.00	\$0.00
5252	Jubilaciones	\$0.00	0.00	0.00	\$0.00
5259	Otras Pensiones y Jubilaciones	\$0.00	0.00	0.00	\$0.00
526	Transferencias a Fideicomisos, Mandatos y Contratos Análogos	\$0.00	0.00	0.00	\$0.00
5261	Transferencias a Fideicomisos, Mandatos y Contratos Análogos al Gobierno	\$0.00	0.00	0.00	\$0.00
5262	Transferencias a Fideicomisos, Mandatos y Contratos Análogos a Entidades Paraestatales	\$0.00	0.00	0.00	\$0.00
527	Transferencias a la Seguridad Social	\$0.00	0.00	0.00	\$0.00
5271	Transferencias por Obligaciones de Ley	\$0.00	0.00	0.00	\$0.00
528	Donativos	\$0.00	0.00	0.00	\$0.00
5281	Donativos a Instituciones sin Fines de Lucro	\$0.00	0.00	0.00	\$0.00
5282	Donativos a Entidades Federativas y Municipios	\$0.00	0.00	0.00	\$0.00
5283	Donativos a Fideicomiso, Mandatos y Contratos Análogos Privados	\$0.00	0.00	0.00	\$0.00
5284	Donativos a Fideicomiso, Mandatos y Contratos Análogos Estatales	\$0.00	0.00	0.00	\$0.00
5285	Donativos Internacionales	\$0.00	0.00	0.00	\$0.00
529	Transferencias al Exterior	\$0.00	0.00	0.00	\$0.00
5291	Transferencias al Exterior a Gobiernos Extranjeros y Organismos Internacionales	\$0.00	0.00	0.00	\$0.00
5292	Transferencias al Sector Privado Externo	\$0.00	0.00	0.00	\$0.00
53	Participaciones y Aportaciones	\$0.00	0.00	0.00	\$0.00
531	Participaciones	\$0.00	0.00	0.00	\$0.00
5311	Participaciones de la Federación a Entidades Federativas y Municipios	\$0.00	0.00	0.00	\$0.00
5312	Participaciones de las Entidades Federativas a los Municipios	\$0.00	0.00	0.00	\$0.00



Instituto Tecnológico Superior de San Pedro
Instituto Tecnológico Superior de San Pedro
Balanza de Comprobación - Cuentas Contables
DEL 1 DE ENERO AL 31 DE DICIEMBRE DE 2021
(PESOS)

Nivel 4

CUENTA	DESCRIPCIÓN	SALDO INICIAL	DEBE	HABER	SALDO FINAL
532	Aportaciones	\$0.00	0.00	0.00	\$0.00
5321	Aportaciones de la Federación a Entidades Federativas y Municipios	\$0.00	0.00	0.00	\$0.00
5322	Aportaciones de las Entidades Federativas a los Municipios	\$0.00	0.00	0.00	\$0.00
533	Convenios	\$0.00	0.00	0.00	\$0.00
5331	Convenios de Reasignación	\$0.00	0.00	0.00	\$0.00
5332	Convenios de Descentralización y Otros	\$0.00	0.00	0.00	\$0.00
54	Intereses, Comisiones y Otros Gastos de la Deuda Pública	\$0.00	0.00	0.00	\$0.00
541	Intereses de la Deuda Pública	\$0.00	0.00	0.00	\$0.00
5411	Intereses de la Deuda Pública Interna	\$0.00	0.00	0.00	\$0.00
5412	Intereses de la Deuda Pública Externa	\$0.00	0.00	0.00	\$0.00
542	Comisiones de la Deuda Pública	\$0.00	0.00	0.00	\$0.00
5421	Comisiones de la Deuda Pública Interna	\$0.00	0.00	0.00	\$0.00
5422	Comisiones de la Deuda Pública Externa	\$0.00	0.00	0.00	\$0.00
543	Gastos de la Deuda Pública	\$0.00	0.00	0.00	\$0.00
5431	Gastos de la Deuda Pública Interna	\$0.00	0.00	0.00	\$0.00
5432	Gastos de la Deuda Pública Externa	\$0.00	0.00	0.00	\$0.00
544	Costo por Coberturas	\$0.00	0.00	0.00	\$0.00
5441	Costo por Coberturas	\$0.00	0.00	0.00	\$0.00
545	Apoyos Financieros	\$0.00	0.00	0.00	\$0.00
5451	Apoyos Financieros a Intermediarios	\$0.00	0.00	0.00	\$0.00
5452	Apoyo Financieros a Ahorradores y Deudores del Sistema Financiero Nacional	\$0.00	0.00	0.00	\$0.00
55	Otros Gastos y Pérdidas Extraordinarias	\$0.00	1,737,820.74	1,737,820.74	\$0.00
551	Estimaciones, Depreciaciones, Deterioros, Obsolescencia y Amortizaciones	\$0.00	1,737,820.74	1,737,820.74	\$0.00
5511	Estimaciones por Pérdida o Deterioro de Activos Circulantes	\$0.00	0.00	0.00	\$0.00
5512	Estimaciones por Pérdida o Deterioro de Activo no Circulante	\$0.00	0.00	0.00	\$0.00
5513	Depreciación de Bienes Inmuebles	\$0.00	169,661.80	169,661.80	\$0.00
5514	Depreciación de Infraestructura	\$0.00	0.00	0.00	\$0.00
5515	Depreciación de Bienes Muebles	\$0.00	1,568,158.94	1,568,158.94	\$0.00
5516	Deterioro de los Activos Biológicos	\$0.00	0.00	0.00	\$0.00
5517	Amortización de Activos Intangibles	\$0.00	0.00	0.00	\$0.00
5518	Disminución de Bienes por pérdida, obsolescencia y deterioro	\$0.00	0.00	0.00	\$0.00
552	Provisiones	\$0.00	0.00	0.00	\$0.00
5521	Provisiones de Pasivos a Corto Plazo	\$0.00	0.00	0.00	\$0.00
5522	Provisiones de Pasivos a Largo Plazo	\$0.00	0.00	0.00	\$0.00
553	Disminución de Inventarios	\$0.00	0.00	0.00	\$0.00



Instituto Tecnológico Superior de San Pedro
Instituto Tecnológico Superior de San Pedro
Balanza de Comprobación - Cuentas Contables
DEL 1 DE ENERO AL 31 DE DICIEMBRE DE 2021
(PESOS)


Nivel 4

CUENTA	DESCRIPCIÓN	SALDO INICIAL	DEBE	HABER	SALDO FINAL
5531	Disminución de Inventarios de Mercancías para Venta	\$0.00	0.00	0.00	\$0.00
5532	Disminución de Inventarios de Mercancías Terminadas	\$0.00	0.00	0.00	\$0.00
5533	Disminución de Inventarios de Mercancías en Proceso de Elaboración	\$0.00	0.00	0.00	\$0.00
5534	Disminución de Inventarios de Materias Primas, Materiales y Suministros para Producción	\$0.00	0.00	0.00	\$0.00
5535	Disminución de Almacén de Materiales y Suministros de Consumo	\$0.00	0.00	0.00	\$0.00
554	Aumento por Insuficiencia de Estimaciones por Pérdida o Deterioro u Obsolescencia	\$0.00	0.00	0.00	\$0.00
5541	Aumento por Insuficiencia de Estimaciones por Pérdida o Deterioro u Obsolescencia	\$0.00	0.00	0.00	\$0.00
555	Aumento por Insuficiencia de Provisiones	\$0.00	0.00	0.00	\$0.00
5551	Aumento por Insuficiencia de Provisiones	\$0.00	0.00	0.00	\$0.00
559	Otros Gastos	\$0.00	0.00	0.00	\$0.00
5591	Gastos de Ejercicios Anteriores	\$0.00	0.00	0.00	\$0.00
5592	Pérdidas por Responsabilidades	\$0.00	0.00	0.00	\$0.00
5593	Bonificaciones y Descuentos Otorgados	\$0.00	0.00	0.00	\$0.00
5594	Diferencias por Tipo de Cambio Negativas	\$0.00	0.00	0.00	\$0.00
5595	Diferencias de Cotizaciones Negativas en Valores Negociables	\$0.00	0.00	0.00	\$0.00
5596	Resultado por Posición Monetaria	\$0.00	0.00	0.00	\$0.00
5597	Pérdidas por Participación Patrimonial	\$0.00	0.00	0.00	\$0.00
5598	Diferencias por Reestructuración de Deuda Pública Negativas	\$0.00	0.00	0.00	\$0.00
5599	Otros Gastos Varios	\$0.00	0.00	0.00	\$0.00
56	Inversión Pública	\$0.00	0.00	0.00	\$0.00
561	Inversión Pública no Capitalizable	\$0.00	0.00	0.00	\$0.00
5611	Construcción en Bienes no Capitalizable	\$0.00	0.00	0.00	\$0.00
TOTAL MOVIMIENTOS		\$0.00	314,780,313.68	314,780,313.68	\$0.00

Bajo protesta de decir verdad declaramos que los Estados Financieros y sus notas, son razonablemente correctos y son responsabilidad del emisor.



C.P. JOSE GILBERTO FERNIZA GARZA/DIRECTOR GENERAL



INSTITUTO TECNOLÓGICO
SUPERIOR DE SAN PEDRO
DE LAS COLONIAS

Instituto Tecnológico Superior de San Pedro
Instituto Tecnológico Superior de San Pedro
Balanza de Comprobación - Cuentas Contables
DEL 1 DE ENERO AL 31 DE DICIEMBRE DE 2021
(PESOS)

C.P. ELENA HERNÁNDEZ DELGADO / SUBDIRECTORA
ADMINISTRATIVA

C.P. LUIS ANTONIO TORRES RAMÍREZ / JEFE DE
RECURSOS FINANCIEROS

C.P. JOSÉ DE JESÚS ORTIZ PAREDES / DIRECTOR DE
PLANEACIÓN, INNOVACIÓN Y CALIDAD

INSTITUTO TECNOLÓGICO SUPERIOR DE SAN PEDRO DE LAS COLONIAS

Balanza de Comprobación

Del 01 de enero al 31 de diciembre de 2021

CÓDIGO	CUENTA CONTABLE	SALDO INICIAL	CARGOS	ABONOS	SALDO FINAL
1	ACTIVO	41,851,138.35	123,011,719.44	123,583,761.17	41,279,096.62
1.1	ACTIVO CIRCULANTE	4,761,384.62	121,283,935.66	121,084,573.39	4,960,746.89
1.1.1	EFFECTIVO Y EQUIVALENTES	4,127,907.19	73,822,071.91	73,597,442.40	4,352,536.70
1.1.1.1	EFFECTIVO	0.00	0.00	0.00	0.00
1.1.1.2	BANCOS/TESORERÍA	4,024,388.06	66,511,682.18	66,895,991.94	3,640,078.30
1.1.1.3	BANCOS/DEPENDENCIAS Y OTROS	0.00	0.00	0.00	0.00
1.1.1.4	INVERSIONES TEMPORALES (HASTA 3 MESES)	103,519.13	7,310,389.73	6,701,450.46	712,458.40
1.1.1.5	FONDOS CON AFECTACIÓN ESPECÍFICA	0.00	0.00	0.00	0.00
1.1.1.6	DEPÓSITOS DE FONDOS DE TERCEROS EN GARANTÍA Y/O ADMINISTRACIÓN	0.00	0.00	0.00	0.00
1.1.1.9	OTROS EFFECTIVOS Y EQUIVALENTES	0.00	0.00	0.00	0.00
1.1.2	DERECHOS A RECIBIR EFFECTIVO O EQUIVALENTES	585,080.83	47,417,220.15	47,442,487.39	559,813.59
1.1.2.1	INVERSIONES FINANCIERAS DE CORTO PLAZO	0.00	0.00	0.00	0.00
1.1.2.2	CUENTAS POR COBRAR A CORTO PLAZO	216,113.00	46,796,427.41	46,683,346.65	329,193.76
1.1.2.3	DEUDORES DIVERSOS POR COBRAR A CORTO PLAZO	106,419.18	388,148.91	494,082.09	486.00
1.1.2.4	INGRESOS POR RECUPERAR A CORTO PLAZO	1,077.59	9,210.00	3,587.59	6,700.00
1.1.2.5	DEUDORES POR ANTICIPOS DE LA TESORERÍA A CORTO PLAZO	261,471.06	223,433.83	261,471.06	223,433.83
1.1.2.6	PRÉSTAMOS OTORGADOS A CORTO PLAZO	0.00	0.00	0.00	0.00
1.1.2.9	OTROS DERECHOS A RECIBIR EFFECTIVO O EQUIVALENTES A CORTO PLAZO	0.00	0.00	0.00	0.00
1.1.3	DERECHOS A RECIBIR BIENES O SERVICIOS	3,753.00	0.00	0.00	3,753.00
1.1.3.1	ANTICIPO A PROVEEDORES POR ADQUISICIÓN DE BIENES Y PRESTACIÓN DE SERVICIOS A CORTO PLAZO	3,753.00	0.00	0.00	3,753.00
1.1.3.2	ANTICIPO A PROVEEDORES POR ADQUISICIÓN DE BIENES INMUEBLES Y MUEBLES A CORTO PLAZO	0.00	0.00	0.00	0.00
1.1.3.3	ANTICIPO A PROVEEDORES POR ADQUISICIÓN DE BIENES INTANGIBLES A CORTO PLAZO	0.00	0.00	0.00	0.00
1.1.3.4	ANTICIPO A CONTRATISTAS POR OBRAS PÚBLICAS A CORTO PLAZO	0.00	0.00	0.00	0.00
1.1.3.9	OTROS DERECHOS A RECIBIR BIENES O SERVICIOS A CORTO PLAZO	0.00	0.00	0.00	0.00
1.1.4	INVENTARIOS	0.00	0.00	0.00	0.00
1.1.4.1	INVENTARIO DE MERCANCÍAS PARA VENTA	0.00	0.00	0.00	0.00
1.1.4.2	INVENTARIO DE MERCANCÍAS TERMINADAS	0.00	0.00	0.00	0.00
1.1.4.3	INVENTARIO DE MERCANCÍAS EN PROCESO DE ELABORACIÓN	0.00	0.00	0.00	0.00
1.1.4.4	INVENTARIO DE MATERIAS PRIMAS, MATERIALES Y SUMINISTROS PARA PRODUCCIÓN	0.00	0.00	0.00	0.00
1.1.4.5	BIENES EN TRÁNSITO	0.00	0.00	0.00	0.00
1.1.5	ALMACENES	44,643.60	44,643.60	44,643.60	44,643.60
1.1.5.1	ALMACÉN DE MATERIALES Y SUMINISTROS DE CONSUMO	44,643.60	44,643.60	44,643.60	44,643.60
1.1.6	ESTIMACIÓN POR PÉRDIDA O DETERIORO DE ACTIVOS CIRCULANTES	0.00	0.00	0.00	0.00
1.1.6.1	ESTIMACIONES PARA CUENTAS INCOBRABLES POR DERECHOS A RECIBIR EFFECTIVO O EQUIVALENTES	0.00	0.00	0.00	0.00
1.1.6.2	ESTIMACIÓN POR DETERIORO DE INVENTARIOS	0.00	0.00	0.00	0.00
1.1.9	OTROS ACTIVOS CIRCULANTES	0.00	0.00	0.00	0.00
1.1.9.1	VALORES EN GARANTÍA	0.00	0.00	0.00	0.00
1.1.9.2	BIENES EN GARANTÍA (EXCLUYE DEPÓSITOS DE FONDOS)	0.00	0.00	0.00	0.00
1.1.9.3	BIENES DERIVADOS DE EMBARGOS, DECOMISOS, ASEGURAMIENTOS Y DACIÓN EN PAGO	0.00	0.00	0.00	0.00
1.1.9.4	ADQUISICIÓN CON FONDOS DE TERCEROS	0.00	0.00	0.00	0.00
1.2	ACTIVO NO CIRCULANTE	37,089,753.73	1,727,783.78	2,499,187.78	36,318,349.73
1.2.1	INVERSIONES FINANCIERAS A LARGO PLAZO	0.00	0.00	0.00	0.00
1.2.1.1	INVERSIONES A LARGO PLAZO	0.00	0.00	0.00	0.00
1.2.1.2	TÍTULOS Y VALORES A LARGO PLAZO	0.00	0.00	0.00	0.00
1.2.1.3	FIDEICOMISOS, MANDATOS Y CONTRATOS ANÁLOGOS	0.00	0.00	0.00	0.00
1.2.1.4	PARTICIPACIONES Y APORTACIONES DE CAPITAL	0.00	0.00	0.00	0.00
1.2.2	DERECHOS A RECIBIR EFFECTIVO O EQUIVALENTES A LARGO PLAZO	0.00	265,058.65	0.00	265,058.65
1.2.2.1	DOCUMENTOS POR COBRAR A LARGO PLAZO	0.00	0.00	0.00	0.00
1.2.2.2	DEUDORES DIVERSOS A LARGO PLAZO	0.00	265,058.65	0.00	265,058.65
1.2.2.3	INGRESOS POR RECUPERAR A LARGO PLAZO	0.00	0.00	0.00	0.00
1.2.2.4	PRÉSTAMOS OTORGADOS A LARGO PLAZO	0.00	0.00	0.00	0.00
1.2.2.9	OTROS DERECHOS A RECIBIR EFFECTIVO O EQUIVALENTES A LARGO PLAZO	0.00	0.00	0.00	0.00
1.2.3	BIENES INMUEBLES, INFRAESTRUCTURA Y CONSTRUCCIONES EN PROCESO	32,291,554.56	0.00	0.00	32,291,554.56
1.2.3.1	TERRENOS	22,776,506.00	0.00	0.00	22,776,506.00
1.2.3.2	VIVIENDAS	0.00	0.00	0.00	0.00
1.2.3.3	EDIFICIOS NO HABITACIONALES	8,747,869.44	0.00	0.00	8,747,869.44
1.2.3.4	INFRAESTRUCTURA	0.00	0.00	0.00	0.00
1.2.3.5	CONSTRUCCIONES EN PROCESO EN BIENES DE DOMINIO PÚBLICO	0.00	0.00	0.00	0.00
1.2.3.6	CONSTRUCCIONES EN PROCESO EN BIENES PROPIOS	0.00	0.00	0.00	0.00
1.2.3.9	OTROS BIENES INMUEBLES	8,747,869.44	0.00	0.00	8,747,869.44
1.2.4	BIENES MUEBLES	15,568,320.56	774,370.64	413,264.19	15,929,427.01
1.2.4.1	MOBILIARIO Y EQUIPO DE ADMINISTRACIÓN	3,692,116.97	421,797.52	327,373.80	3,786,540.69
1.2.4.2	MOBILIARIO Y EQUIPO EDUCACIONAL Y RECREATIVO	3,493,783.03	245,011.70	60,520.31	3,678,274.42
1.2.4.3	EQUIPO E INSTRUMENTAL MÉDICO Y DE LABORATORIO	1,116,810.95	0.00	0.00	1,116,810.95
1.2.4.4	VEHÍCULOS Y EQUIPO DE TRANSPORTE	3,466,060.84	0.00	0.00	3,466,060.84
1.2.4.5	EQUIPO DE DEFENSA Y SEGURIDAD	0.00	0.00	0.00	0.00
1.2.4.6	MAQUINARIA, OTROS EQUIPOS Y HERRAMIENTAS	3,799,548.77	107,561.42	25,370.08	3,881,740.11
1.2.4.7	COLECCIONES, OBRAS DE ARTE Y OBJETOS VALIOSOS	0.00	0.00	0.00	0.00
1.2.4.8	ACTIVOS BIOLÓGICOS	0.00	0.00	0.00	0.00
1.2.5	ACTIVOS INTANGIBLES	431,389.69	3,647.53	348,102.85	86,934.37
1.2.5.1	SOFTWARE	242,805.01	3,647.53	173,205.01	73,247.53
1.2.5.2	PATENTES, MARCAS Y DERECHOS	0.00	0.00	0.00	0.00

1.2.5.3	CONCESIONES Y FRANQUICIAS	0.00	0.00	0.00	0.00
1.2.5.4	LICENCIAS	188,584.68	0.00	174,897.84	13,686.84
1.2.5.9	OTROS ACTIVOS INTANGIBLES	0.00	0.00	0.00	0.00
1.2.6	DEPRECIACIÓN, DETERIORO Y AMORTIZACIÓN ACUMULADA DE BIENES	-11,222,868.77	684,706.96	1,737,820.74	-12,275,982.55
1.2.6.1	DEPRECIACIÓN ACUMULADA DE BIENES INMUEBLES	-730,989.98	0.00	169,661.80	-900,651.78
1.2.6.2	DEPRECIACIÓN ACUMULADA DE INFRAESTRUCTURA	0.00	0.00	0.00	0.00
1.2.6.3	DEPRECIACIÓN ACUMULADA DE BIENES MUEBLES	-10,383,176.24	336,604.11	1,568,158.94	-11,614,731.07
1.2.6.4	DETERIORO ACUMULADO DE ACTIVOS BIOLÓGICOS	0.00	0.00	0.00	0.00
1.2.6.5	AMORTIZACIÓN ACUMULADA DE ACTIVOS INTANGIBLES	-108,702.55	348,102.85	0.00	239,400.30
1.2.7	ACTIVOS DIFERIDOS	0.00	0.00	0.00	0.00
1.2.7.1	ESTUDIOS, FORMULACIÓN Y EVALUACIÓN DE PROYECTOS	0.00	0.00	0.00	0.00
1.2.7.2	DERECHOS SOBRE BIENES EN RÉGIMEN DE ARRENDAMIENTO FINANCIERO	0.00	0.00	0.00	0.00
1.2.7.3	GASTOS PAGADOS POR ADELANTADO A LARGO PLAZO	0.00	0.00	0.00	0.00
1.2.7.4	ANTICIPOS A LARGO PLAZO	0.00	0.00	0.00	0.00
1.2.7.5	BENEFICIOS AL RETIRO DE EMPLEADOS PAGADOS POR ADELANTADO	0.00	0.00	0.00	0.00
1.2.7.9	OTROS ACTIVOS DIFERIDOS	0.00	0.00	0.00	0.00
1.2.8	ESTIMACIÓN POR PÉRDIDA O DETERIORO DE ACTIVOS NO CIRCULANTES	0.00	0.00	0.00	0.00
1.2.8.1	ESTIMACIONES POR PÉRDIDA DE CUENTAS INCOBRABLES DE DOCUMENTOS POR COBRAR A LARGO PLAZO	0.00	0.00	0.00	0.00
1.2.8.2	ESTIMACIONES POR PÉRDIDA DE CUENTAS INCOBRABLES DE DEUDORES DIVERSOS POR COBRAR A LARGO PLAZO	0.00	0.00	0.00	0.00
1.2.8.3	ESTIMACIONES POR PÉRDIDA DE CUENTAS INCOBRABLES DE INGRESOS POR COBRAR A LARGO PLAZO	0.00	0.00	0.00	0.00
1.2.8.4	ESTIMACIONES POR PÉRDIDA DE CUENTAS INCOBRABLES DE PRÉSTAMOS OTORGADOS A LARGO PLAZO	0.00	0.00	0.00	0.00
1.2.8.9	ESTIMACIONES POR PÉRDIDA DE OTRAS CUENTAS INCOBRABLES A LARGO PLAZO	0.00	0.00	0.00	0.00
1.2.9	OTROS ACTIVOS NO CIRCULANTES	21,357.69	0.00	0.00	21,357.69
1.2.9.1	BIENES EN CONCESIÓN	0.00	0.00	0.00	0.00
1.2.9.2	BIENES EN ARRENDAMIENTO FINANCIERO	0.00	0.00	0.00	0.00
1.2.9.3	BIENES EN COMODATO	21,357.69	0.00	0.00	21,357.69
2	PASIVO	5,133,434.76	49,462,277.21	50,175,641.94	5,846,799.49
2.1	PASIVO CIRCULANTE	2,374,274.76	49,462,277.21	49,719,406.94	2,631,404.49
2.1.1	CUENTAS POR PAGAR A CORTO PLAZO	2,374,274.76	49,462,277.21	49,719,406.94	2,631,404.49
2.1.1.1	SERVICIOS PERSONALES POR PAGAR A CORTO PLAZO	648,318.20	29,635,308.96	30,020,856.95	1,033,866.19
2.1.1.2	PROVEEDORES POR PAGAR A CORTO PLAZO	90,648.75	10,529,904.63	10,664,242.45	224,986.57
2.1.1.3	CONTRATISTAS POR OBRAS PÚBLICAS POR PAGAR A CORTO PLAZO	0.00	0.00	0.00	0.00
2.1.1.4	PARTICIPACIONES Y APORTACIONES POR PAGAR A CORTO PLAZO	0.00	0.00	0.00	0.00
2.1.1.5	TRANSFERENCIAS OTORGADAS POR PAGAR A CORTO PLAZO	0.00	489,780.00	489,780.00	0.00
2.1.1.6	INTERESES, COMISIONES Y OTROS GASTOS DE LA DEUDA PÚBLICA POR PAGAR A CORTO PLAZO	0.00	0.00	0.00	0.00
2.1.1.7	RETENCIONES Y CONTRIBUCIONES POR PAGAR A CORTO PLAZO	1,632,822.81	8,517,388.32	8,252,312.34	1,367,746.83
2.1.1.8	DEVOLUCIONES DE LA LEY DE INGRESOS POR PAGAR A CORTO PLAZO	0.00	0.00	0.00	0.00
2.1.1.9	OTRAS CUENTAS POR PAGAR A CORTO PLAZO	2,485.00	289,895.30	292,215.20	4,804.90
2.1.2	DOCUMENTOS POR PAGAR A CORTO PLAZO	0.00	0.00	0.00	0.00
2.1.2.1	DOCUMENTOS COMERCIALES POR PAGAR A CORTO PLAZO	0.00	0.00	0.00	0.00
2.1.2.2	DOCUMENTOS CON CONTRATISTAS POR OBRAS PÚBLICAS POR PAGAR A CORTO PLAZO	0.00	0.00	0.00	0.00
2.1.2.9	OTROS DOCUMENTOS POR PAGAR A CORTO PLAZO	0.00	0.00	0.00	0.00
2.1.3	PORCIÓN A CORTO PLAZO DE LA DEUDA PÚBLICA A LARGO PLAZO	0.00	0.00	0.00	0.00
2.1.3.1	PORCIÓN A CORTO PLAZO DE LA DEUDA PÚBLICA INTERNA	0.00	0.00	0.00	0.00
2.1.3.2	PORCIÓN A CORTO PLAZO DE LA DEUDA PÚBLICA EXTERNA	0.00	0.00	0.00	0.00
2.1.3.3	PORCIÓN A CORTO PLAZO DE ARRENDAMIENTO FINANCIERO	0.00	0.00	0.00	0.00
2.1.4	TÍTULOS Y VALORES A CORTO PLAZO	0.00	0.00	0.00	0.00
2.1.4.1	TÍTULOS Y VALORES DE LA DEUDA PÚBLICA INTERNA A CORTO PLAZO	0.00	0.00	0.00	0.00
2.1.4.2	TÍTULOS Y VALORES DE LA DEUDA PÚBLICA EXTERNA A CORTO PLAZO	0.00	0.00	0.00	0.00
2.1.5	PASIVOS DIFERIDOS A CORTO PLAZO	0.00	0.00	0.00	0.00
2.1.5.1	INGRESOS COBRADOS POR ADELANTADO A CORTO PLAZO	0.00	0.00	0.00	0.00
2.1.5.2	INTERESES COBRADOS POR ADELANTADO A CORTO PLAZO	0.00	0.00	0.00	0.00
2.1.5.9	OTROS PASIVOS DIFERIDOS A CORTO PLAZO	0.00	0.00	0.00	0.00
2.1.6	FONDOS Y BIENES DE TERCEROS EN GARANTÍA Y/O ADMINISTRACIÓN A CORTO PLAZO	0.00	0.00	0.00	0.00
2.1.6.1	FONDOS EN GARANTÍA A CORTO PLAZO	0.00	0.00	0.00	0.00
2.1.6.2	FONDOS EN ADMINISTRACIÓN A CORTO PLAZO	0.00	0.00	0.00	0.00
2.1.6.3	FONDOS CONTINGENTES A CORTO PLAZO	0.00	0.00	0.00	0.00
2.1.6.4	FONDOS DE FIDEICOMISOS, MANDATOS Y CONTRATOS ANÁLOGOS A CORTO PLAZO	0.00	0.00	0.00	0.00
2.1.6.5	OTROS FONDOS DE TERCEROS EN GARANTÍA Y/O ADMINISTRACIÓN A CORTO PLAZO	0.00	0.00	0.00	0.00
2.1.6.6	VALORES Y BIENES EN GARANTÍA A CORTO PLAZO	0.00	0.00	0.00	0.00
2.1.7	PROVISIONES A CORTO PLAZO	0.00	0.00	0.00	0.00
2.1.7.1	PROVISIÓN PARA DEMANDAS Y JUICIOS A CORTO PLAZO	0.00	0.00	0.00	0.00
2.1.7.2	PROVISIÓN PARA CONTINGENCIAS A CORTO PLAZO	0.00	0.00	0.00	0.00
2.1.7.9	OTRAS PROVISIONES A CORTO PLAZO	0.00	0.00	0.00	0.00
2.1.9	OTROS PASIVOS A CORTO PLAZO	0.00	0.00	0.00	0.00
2.1.9.1	INGRESOS POR CLASIFICAR	0.00	0.00	0.00	0.00
2.1.9.2	RECAUDACIÓN POR PARTICIPAR	0.00	0.00	0.00	0.00
2.1.9.9	OTROS PASIVOS CIRCULANTES	0.00	0.00	0.00	0.00
2.2	PASIVO NO CIRCULANTE	2,759,160.00	0.00	456,235.00	3,215,395.00
2.2.1	CUENTAS POR PAGAR A LARGO PLAZO	0.00	0.00	0.00	0.00
2.2.1.1	PROVEEDORES POR PAGAR A LARGO PLAZO	0.00	0.00	0.00	0.00
2.2.1.2	CONTRATISTAS POR OBRAS PÚBLICAS POR PAGAR A LARGO PLAZO	0.00	0.00	0.00	0.00
2.2.2	DOCUMENTOS POR PAGAR A LARGO PLAZO	0.00	0.00	0.00	0.00
2.2.2.1	DOCUMENTOS COMERCIALES POR PAGAR A LARGO PLAZO	0.00	0.00	0.00	0.00
2.2.2.2	DOCUMENTOS CON CONTRATISTAS POR OBRAS PÚBLICAS POR PAGAR A LARGO PLAZO	0.00	0.00	0.00	0.00

2.2.2.9	OTROS DOCUMENTOS POR PAGAR A LARGO PLAZO	0.00	0.00	0.00	0.00
2.2.3	DEUDA PÚBLICA A LARGO PLAZO	0.00	0.00	0.00	0.00
2.2.3.1	TÍTULOS Y VALORES DE LA DEUDA PÚBLICA INTERNA A LARGO PLAZO	0.00	0.00	0.00	0.00
2.2.3.2	TÍTULOS Y VALORES DE LA DEUDA PÚBLICA EXTERNA A LARGO PLAZO	0.00	0.00	0.00	0.00
2.2.3.3	PRÉSTAMOS DE LA DEUDA PÚBLICA INTERNA POR PAGAR A LARGO PLAZO	0.00	0.00	0.00	0.00
2.2.3.4	PRÉSTAMOS DE LA DEUDA PÚBLICA EXTERNA POR PAGAR A LARGO PLAZO	0.00	0.00	0.00	0.00
2.2.3.5	ARRENDAMIENTO FINANCIERO POR PAGAR A LARGO PLAZO	0.00	0.00	0.00	0.00
2.2.4	PASIVOS DIFERIDOS A LARGO PLAZO	0.00	0.00	0.00	0.00
2.2.4.1	CRÉDITOS DIFERIDOS A LARGO PLAZO	0.00	0.00	0.00	0.00
2.2.4.2	INTERESES COBRADOS POR ADELANTADO A LARGO PLAZO	0.00	0.00	0.00	0.00
2.2.4.9	OTROS PASIVOS DIFERIDOS A LARGO PLAZO	0.00	0.00	0.00	0.00
2.2.5	FONDOS Y BIENES DE TERCEROS EN GARANTÍA Y/O ADMINISTRACIÓN A LARGO PLAZO	0.00	0.00	0.00	0.00
2.2.5.1	FONDOS EN GARANTÍA A LARGO PLAZO	0.00	0.00	0.00	0.00
2.2.5.2	FONDOS EN ADMINISTRACIÓN A LARGO PLAZO	0.00	0.00	0.00	0.00
2.2.5.3	FONDOS CONTINGENTES A LARGO PLAZO	0.00	0.00	0.00	0.00
2.2.5.4	FONDOS DE FIDEICOMISOS, MANDATOS Y CONTRATOS ANÁLOGOS A LARGO PLAZO	0.00	0.00	0.00	0.00
2.2.5.5	OTROS FONDOS DE TERCEROS EN GARANTÍA Y/O ADMINISTRACIÓN A LARGO PLAZO	0.00	0.00	0.00	0.00
2.2.5.6	VALORES Y BIENES EN GARANTÍA A LARGO PLAZO	0.00	0.00	0.00	0.00
2.2.6	PROVISIONES A LARGO PLAZO	2,759,160.00	0.00	456,235.00	3,215,395.00
2.2.6.1	PROVISIÓN PARA DEMANDAS Y JUICIOS A LARGO PLAZO	0.00	0.00	0.00	0.00
2.2.6.2	PROVISIÓN PARA PENSIONES A LARGO PLAZO	0.00	0.00	0.00	0.00
2.2.6.3	PROVISIÓN PARA CONTINGENCIAS A LARGO PLAZO	0.00	0.00	0.00	0.00
2.2.6.9	OTRAS PROVISIONES A LARGO PLAZO	2,759,160.00	0.00	456,235.00	3,215,395.00
3	HACIENDA PÚBLICA/ PATRIMONIO	36,717,703.59	48,086,221.12	46,800,814.66	35,432,297.13
3.1	HACIENDA PÚBLICA/PATRIMONIO CONTRIBUIDO	29,715,129.78	0.00	0.00	29,715,129.78
3.1.1	APORTACIONES	29,715,129.78	0.00	0.00	29,715,129.78
3.1.2	DONACIONES DE CAPITAL	0.00	0.00	0.00	0.00
3.1.3	ACTUALIZACIÓN DE LA HACIENDA PÚBLICA/PATRIMONIO	0.00	0.00	0.00	0.00
3.2	HACIENDA PÚBLICA /PATRIMONIO GENERADO	7,002,573.81	48,086,221.12	46,800,814.66	5,717,167.35
3.2.1	RESULTADOS DEL EJERCICIO (AHORRO/ DESAHORRO)	0.00	47,494,468.57	46,725,627.34	-768,841.23
3.2.2	RESULTADOS DE EJERCICIOS ANTERIORES	-1,955,174.09	519,255.67	0.50	-2,474,429.26
3.2.3	REVALÚOS	7,385,804.95	0.00	0.00	7,385,804.95
3.2.3.1	REVALÚO DE BIENES INMUEBLES	7,385,804.95	0.00	0.00	7,385,804.95
3.2.3.2	REVALÚO DE BIENES MUEBLES	0.00	0.00	0.00	0.00
3.2.3.3	REVALÚO DE BIENES INTANGIBLES	0.00	0.00	0.00	0.00
3.2.3.9	OTROS REVALÚOS	0.00	0.00	0.00	0.00
3.2.4	RESERVAS	0.00	0.00	0.00	0.00
3.2.4.1	RESERVAS DE PATRIMONIO	0.00	0.00	0.00	0.00
3.2.4.2	RESERVAS TERRITORIALES	0.00	0.00	0.00	0.00
3.2.4.3	RESERVAS POR CONTINGENCIAS	0.00	0.00	0.00	0.00
3.2.5	RECTIFICACIONES DE RESULTADOS DE EJERCICIOS ANTERIORES	1,571,942.95	72,496.88	75,186.82	1,574,632.89
3.2.5.1	CAMBIOS EN POLÍTICAS CONTABLES	0.00	0.00	0.00	0.00
3.2.5.2	CAMBIOS POR ERRORES CONTABLES	1,571,942.95	72,496.88	75,186.82	1,574,632.89
3.3	EXCESO O INSUFICIENCIA EN LA ACTUALIZACIÓN DE LA HACIENDA PÚBLICA/PATRIMONIO	0.00	0.00	0.00	0.00
3.3.1	RESULTADO POR POSICIÓN MONETARIA	0.00	0.00	0.00	0.00
3.3.2	RESULTADO POR TENENCIA DE ACTIVOS NO MONETARIOS	0.00	0.00	0.00	0.00
4	INGRESOS Y OTROS BENEFICIOS	0.00	46,725,627.34	46,725,627.34	0.00
4.1	INGRESOS DE GESTIÓN	0.00	6,072,324.77	6,072,324.77	0.00
4.1.1	IMPUESTOS	0.00	0.00	0.00	0.00
4.1.1.1	IMPUESTOS SOBRE LOS INGRESOS	0.00	0.00	0.00	0.00
4.1.1.2	IMPUESTOS SOBRE EL PATRIMONIO	0.00	0.00	0.00	0.00
4.1.1.3	IMPUESTOS SOBRE LA PRODUCCIÓN, EL CONSUMO Y LAS TRANSACCIONES	0.00	0.00	0.00	0.00
4.1.1.4	IMPUESTOS AL COMERCIO EXTERIOR	0.00	0.00	0.00	0.00
4.1.1.5	IMPUESTOS SOBRE NÓMINAS Y ASIMILABLES	0.00	0.00	0.00	0.00
4.1.1.6	IMPUESTOS ECOLÓGICOS	0.00	0.00	0.00	0.00
4.1.1.7	ACCESORIOS DE IMPUESTOS	0.00	0.00	0.00	0.00
4.1.1.8	IMPUESTOS NO COMPRENDIDOS EN LA LEY DE INGRESOS VIGENTES, CAUSADOS EN EJERCICIOS FISCALES ANTERIORES PENDIENTES DE LIQUIDACIÓN O PAGO	0.00	0.00	0.00	0.00
4.1.1.9	OTROS IMPUESTOS	0.00	0.00	0.00	0.00
4.1.2	CUOTAS Y APORTACIONES DE SEGURIDAD SOCIAL	0.00	0.00	0.00	0.00
4.1.2.1	APORTACIONES PARA FONDOS DE VIVIENDA	0.00	0.00	0.00	0.00
4.1.2.2	CUOTAS PARA LA SEGURIDAD SOCIAL	0.00	0.00	0.00	0.00
4.1.2.3	CUOTAS DE AHORRO PARA EL RETIRO	0.00	0.00	0.00	0.00
4.1.2.4	ACCESORIOS DE CUOTAS Y APORTACIONES DE SEGURIDAD SOCIAL	0.00	0.00	0.00	0.00
4.1.2.9	OTRAS CUOTAS Y APORTACIONES PARA LA SEGURIDAD SOCIAL	0.00	0.00	0.00	0.00
4.1.3	CONTRIBUCIONES DE MEJORAS	0.00	0.00	0.00	0.00
4.1.3.1	CONTRIBUCIONES DE MEJORAS POR OBRAS PÚBLICAS	0.00	0.00	0.00	0.00
4.1.3.2	CONTRIBUCIONES DE MEJORAS NO COMPRENDIDAS EN LA LEY DE INGRESOS VIGENTE, CAUSADAS EN EJERCICIOS FISCALES ANTERIORES PENDIENTES DE LIQUIDACIÓN O PAGO	0.00	0.00	0.00	0.00
4.1.4	DERECHOS	0.00	0.00	0.00	0.00
4.1.4.1	DERECHOS POR EL USO, GOCE, APROVECHAMIENTO O EXPLOTACIÓN DE BIENES DE DOMINIO PÚBLICO	0.00	0.00	0.00	0.00
4.1.4.2	DERECHOS A LOS HIDROCARBUROS (DEROGADA)	0.00	0.00	0.00	0.00
4.1.4.3	DERECHOS POR PRESTACIÓN DE SERVICIOS	0.00	0.00	0.00	0.00
4.1.4.4	ACCESORIOS DE DERECHOS	0.00	0.00	0.00	0.00
4.1.4.5	DERECHOS NO COMPRENDIDOS EN LA LEY DE INGRESOS VIGENTE, CAUSADOS EN EJERCICIOS FISCALES ANTERIORES PENDIENTES DE LIQUIDACIÓN O PAGO	0.00	0.00	0.00	0.00
4.1.4.9	OTROS DERECHOS	0.00	0.00	0.00	0.00
4.1.5	PRODUCTOS	0.00	0.00	0.00	0.00

4.1.5.1	PRODUCTOS	0.00	0.00	0.00	0.00
4.1.5.2	ENAJENACIÓN DE BIENES MUEBLES NO SUJETOS A SER INVENTARIADOS (DEROGADA)	0.00	0.00	0.00	0.00
4.1.5.3	ACCESORIOS DE PRODUCTOS (DEROGADA)	0.00	0.00	0.00	0.00
4.1.5.4	PRODUCTOS NO COMPRENDIDOS EN LA LEY DE INGRESOS VIGENTE, CAUSADOS EN EJERCICIOS FISCALES ANTERIORES PENDIENTES DE LIQUIDACIÓN O PAGO	0.00	0.00	0.00	0.00
4.1.5.9	OTROS PRODUCTOS QUE GENERAN INGRESOS CORRIENTES (DEROGADA)	0.00	0.00	0.00	0.00
4.1.6	APROVECHAMIENTOS	0.00	9,210.00	9,210.00	0.00
4.1.6.1	INCENTIVOS DERIVADOS DE LA COLABORACIÓN FISCAL (DEROGADA)	0.00	0.00	0.00	0.00
4.1.6.2	MULTAS	0.00	0.00	0.00	0.00
4.1.6.3	INDEMNIZACIONES	0.00	0.00	0.00	0.00
4.1.6.4	REINTEGROS	0.00	0.00	0.00	0.00
4.1.6.5	APROVECHAMIENTOS PROVENIENTES DE OBRAS PÚBLICAS	0.00	0.00	0.00	0.00
4.1.6.6	APROVECHAMIENTOS NO COMPRENDIDOS EN LA LEY DE INGRESOS VIGENTE, CAUSADOS EN EJERCICIOS FISCALES ANTERIORES PENDIENTES DE LIQUIDACIÓN O PAGO	0.00	0.00	0.00	0.00
4.1.6.7	APROVECHAMIENTOS POR APORTACIONES Y COOPERACIONES (DEROGADA)	0.00	0.00	0.00	0.00
4.1.6.8	ACCESORIOS DE APROVECHAMIENTOS	0.00	0.00	0.00	0.00
4.1.6.9	OTROS APROVECHAMIENTOS	0.00	9,210.00	9,210.00	0.00
4.1.7	INGRESOS POR VENTA DE BIENES Y PRESTACIÓN DE SERVICIOS	0.00	6,063,114.77	6,063,114.77	0.00
4.1.7.1	INGRESOS POR VENTA DE BIENES Y PRESTACIÓN DE SERVICIOS DE INSTITUCIONES PÚBLICAS DE SEGURIDAD SOCIAL	0.00	0.00	0.00	0.00
4.1.7.2	INGRESOS POR VENTA DE BIENES Y PRESTACIÓN DE SERVICIOS DE EMPRESAS PRODUCTIVAS DEL ESTADO	0.00	0.00	0.00	0.00
4.1.7.3	INGRESOS POR VENTA DE BIENES Y PRESTACIÓN DE SERVICIOS DE ENTIDADES PARAESTATALES Y FIDEICOMISOS NO EM	0.00	6,063,114.77	6,063,114.77	0.00
4.1.7.4	INGRESOS POR VENTA DE BIENES Y PRESTACIÓN DE SERVICIOS DE ENTIDADES PARAESTATALES EMPRESARIALES NO FIN	0.00	0.00	0.00	0.00
4.1.7.5	INGRESOS POR VENTA DE BIENES Y PRESTACIÓN DE SERVICIOS DE ENTIDADES PARAESTATALES EMPRESARIALES FINAN	0.00	0.00	0.00	0.00
4.1.7.6	INGRESOS POR VENTA DE BIENES Y PRESTACIÓN DE SERVICIOS DE ENTIDADES PARAESTATALES EMPRESARIALES FINAN	0.00	0.00	0.00	0.00
4.1.7.7	INGRESOS POR VENTA DE BIENES Y PRESTACIÓN DE SERVICIOS DE FIDEICOMISOS FINANCIEROS PÚBLICOS CON PARTICI	0.00	0.00	0.00	0.00
4.1.7.8	INGRESOS POR VENTA DE BIENES Y PRESTACIÓN DE SERVICIOS DE LOS PODERES LEGISLATIVO Y JUDICIAL, Y DE LOS ÓR	0.00	0.00	0.00	0.00
4.1.9	INGRESOS NO COMPRENDIDOS EN LAS FRACCIONES DE LA LEY DE INGRESOS CAUSADOS EN EJERCICIOS FISCALES ANT	0.00	0.00	0.00	0.00
4.1.9.1	IMPUESTOS NO COMPRENDIDOS EN LAS FRACCIONES DE LA LEY DE INGRESOS CAUSADOS EN EJERCICIOS FISCALES ANT	0.00	0.00	0.00	0.00
4.1.9.2	CONTRIBUCIONES DE MEJORAS, DERECHOS, PRODUCTOS Y APROVECHAMIENTOS NO COMPRENDIDOS EN LAS FRACCION	0.00	0.00	0.00	0.00
4.2	PARTICIPACIONES, APORTACIONES, CONVENIOS, INCENTIVOS DERIVADOS DE LA COLABORACIÓN FISCAL, FONDOS DISTINTOS DE APORTACIONES, TRANSFERENCIAS, ASIGNACIONES, SUBSIDIOS Y SUBVENCIONES Y PENSIONES Y JUBILACIONES	0.00	40,595,434.63	40,595,434.63	0.00
4.2.1	PARTICIPACIONES, APORTACIONES, CONVENIOS, INCENTIVOS DERIVADOS DE LA COLABORACIÓN FISCAL Y FONDOS DISTINTOS DE APORTACIONES	0.00	40,595,434.63	40,595,434.63	0.00
4.2.1.1	PARTICIPACIONES	0.00	0.00	0.00	0.00
4.2.1.2	APORTACIONES	0.00	0.00	0.00	0.00
4.2.1.3	CONVENIOS	0.00	40,595,434.63	40,595,434.63	0.00
4.2.1.4	INCENTIVOS DERIVADOS DE LA COLABORACIÓN FISCAL	0.00	0.00	0.00	0.00
4.2.1.5	FONDOS DISTINTOS DE APORTACIONES	0.00	0.00	0.00	0.00
4.2.2	TRANSFERENCIAS, ASIGNACIONES, SUBSIDIOS Y SUBVENCIONES, Y PENSIONES Y JUBILACIONES	0.00	0.00	0.00	0.00
4.2.2.1	TRANSFERENCIAS Y ASIGNACIONES	0.00	0.00	0.00	0.00
4.2.2.2	TRANSFERENCIAS DEL SECTOR PÚBLICO (DEROGADA)	0.00	0.00	0.00	0.00
4.2.2.3	SUBSIDIOS Y SUBVENCIONES	0.00	0.00	0.00	0.00
4.2.2.4	AYUDAS SOCIALES (DEROGADA)	0.00	0.00	0.00	0.00
4.2.2.5	PENSIONES Y JUBILACIONES	0.00	0.00	0.00	0.00
4.2.2.6	TRANSFERENCIAS DEL EXTERIOR (DEROGADA)	0.00	0.00	0.00	0.00
4.2.2.7	TRANSFERENCIAS DEL FONDO MEXICANO DEL PETRÓLEO PARA LA ESTABILIZACIÓN Y EL DESARROLLO	0.00	0.00	0.00	0.00
4.3	OTROS INGRESOS Y BENEFICIOS	0.00	57,867.94	57,867.94	0.00
4.3.1	INGRESOS FINANCIEROS	0.00	1,446.47	1,446.47	0.00
4.3.1.1	INTERESES GANADOS DE TÍTULOS, VALORES Y DEMÁS INSTRUMENTOS FINANCIEROS	0.00	1,446.47	1,446.47	0.00
4.3.1.9	OTROS INGRESOS FINANCIEROS	0.00	0.00	0.00	0.00
4.3.2	INCREMENTO POR VARIACIÓN DE INVENTARIOS	0.00	0.00	0.00	0.00
4.3.2.1	INCREMENTO POR VARIACIÓN DE INVENTARIOS DE MERCANCÍAS PARA VENTA	0.00	0.00	0.00	0.00
4.3.2.2	INCREMENTO POR VARIACIÓN DE INVENTARIOS DE MERCANCÍAS TERMINADAS	0.00	0.00	0.00	0.00
4.3.2.3	INCREMENTO POR VARIACIÓN DE INVENTARIOS DE MERCANCÍAS EN PROCESO DE ELABORACIÓN	0.00	0.00	0.00	0.00
4.3.2.4	INCREMENTO POR VARIACIÓN DE INVENTARIOS DE MATERIAS PRIMAS, MATERIALES Y SUMINISTROS PARA PRODUCCIÓN	0.00	0.00	0.00	0.00
4.3.2.5	INCREMENTO POR VARIACIÓN DE ALMACÉN DE MATERIAS PRIMAS, MATERIALES Y SUMINISTROS DE CONSUMO	0.00	0.00	0.00	0.00
4.3.3	DISMINUCIÓN DEL EXCESO DE ESTIMACIONES POR PÉRDIDA O DETERIORO U OBSOLESCENCIA	0.00	0.00	0.00	0.00
4.3.3.1	DISMINUCIÓN DEL EXCESO DE ESTIMACIONES POR PÉRDIDA O DETERIORO U OBSOLESCENCIA	0.00	0.00	0.00	0.00
4.3.4	DISMINUCIÓN DEL EXCESO DE PROVISIONES	0.00	0.00	0.00	0.00
4.3.4.1	DISMINUCIÓN DEL EXCESO DE PROVISIONES	0.00	0.00	0.00	0.00
4.3.9	OTROS INGRESOS Y BENEFICIOS VARIOS	0.00	56,421.47	56,421.47	0.00
4.3.9.1	OTROS INGRESOS DE EJERCICIOS ANTERIORES (DEROGADA)	0.00	0.00	0.00	0.00
4.3.9.2	BONIFICACIONES Y DESCUENTOS OBTENIDOS	0.00	0.00	0.00	0.00
4.3.9.3	DIFERENCIAS POR TIPO DE CAMBIO A FAVOR	0.00	0.00	0.00	0.00
4.3.9.4	DIFERENCIAS DE COTIZACIONES A FAVOR EN VALORES NEGOCIABLES	0.00	0.00	0.00	0.00
4.3.9.5	RESULTADO POR POSICIÓN MONETARIA	0.00	0.00	0.00	0.00
4.3.9.6	UTILIDADES POR PARTICIPACIÓN PATRIMONIAL	0.00	0.00	0.00	0.00
4.3.9.7	DIFERENCIAS POR REESTRUCTURACIÓN DE DEUDA PÚBLICA A FAVOR	0.00	0.00	0.00	0.00
4.3.9.9	OTROS INGRESOS Y BENEFICIOS VARIOS	0.00	56,421.47	56,421.47	0.00
5	GASTOS Y OTRAS PERDIDAS	0.00	47,494,468.57	47,494,468.57	0.00
5.1	GASTOS DE FUNCIONAMIENTO	0.00	45,266,867.83	45,266,867.83	0.00
5.1.1	SERVICIOS PERSONALES	0.00	35,058,007.41	35,058,007.41	0.00
5.1.1.1	REMUNERACIONES AL PERSONAL DE CARÁCTER PERMANENTE	0.00	19,991,388.26	19,991,388.26	0.00
5.1.1.2	REMUNERACIONES AL PERSONAL DE CARÁCTER TRANSITORIO	0.00	179,196.49	179,196.49	0.00
5.1.1.3	REMUNERACIONES ADICIONALES Y ESPECIALES	0.00	6,495,284.61	6,495,284.61	0.00
5.1.1.4	SEGURIDAD SOCIAL	0.00	5,074,265.02	5,074,265.02	0.00
5.1.1.5	OTRAS PRESTACIONES SOCIALES Y ECONÓMICAS	0.00	2,177,829.41	2,177,829.41	0.00
5.1.1.6	PAGO DE ESTÍMULOS A SERVIDORES PÚBLICOS	0.00	1,140,043.62	1,140,043.62	0.00

5.1.2	MATERIALES Y SUMINISTROS	0.00	2,494,445.15	2,494,445.15	0.00
5.1.2.1	MATERIALES DE ADMINISTRACIÓN, EMISIÓN DE DOCUMENTOS Y ARTÍCULOS OFICIALES	0.00	702,311.40	702,311.40	0.00
5.1.2.2	ALIMENTOS Y UTENSILIOS	0.00	102,569.94	102,569.94	0.00
5.1.2.3	MATERIAS PRIMAS Y MATERIALES DE PRODUCCIÓN Y COMERCIALIZACIÓN	0.00	7,734.99	7,734.99	0.00
5.1.2.4	MATERIALES Y ARTÍCULOS DE CONSTRUCCIÓN Y DE REPARACIÓN	0.00	567,316.35	567,316.35	0.00
5.1.2.5	PRODUCTOS QUÍMICOS, FARMACÉUTICOS Y DE LABORATORIO	0.00	124,292.89	124,292.89	0.00
5.1.2.6	COMBUSTIBLES, LUBRICANTES Y ADITIVOS	0.00	555,979.39	555,979.39	0.00
5.1.2.7	VESTUARIO, BLANCOS, PRENDAS DE PROTECCIÓN Y ARTÍCULOS DEPORTIVOS	0.00	172,255.78	172,255.78	0.00
5.1.2.8	MATERIALES Y SUMINISTROS PARA SEGURIDAD	0.00	0.00	0.00	0.00
5.1.2.9	HERRAMIENTAS, REFACCIONES Y ACCESORIOS MENORES	0.00	261,984.41	261,984.41	0.00
5.1.3	SERVICIOS GENERALES	0.00	7,714,415.27	7,714,415.27	0.00
5.1.3.1	SERVICIOS BÁSICOS	0.00	724,822.32	724,822.32	0.00
5.1.3.2	SERVICIOS DE ARRENDAMIENTO	0.00	317,485.43	317,485.43	0.00
5.1.3.3	SERVICIOS PROFESIONALES, CIENTÍFICOS Y TÉCNICOS Y OTROS SERVICIOS	0.00	2,120,782.07	2,120,782.07	0.00
5.1.3.4	SERVICIOS FINANCIEROS, BANCARIOS Y COMERCIALES	0.00	173,622.38	173,622.38	0.00
5.1.3.5	SERVICIOS DE INSTALACIÓN, REPARACIÓN, MANTENIMIENTO Y CONSERVACIÓN	0.00	2,650,592.37	2,650,592.37	0.00
5.1.3.6	SERVICIOS DE COMUNICACIÓN SOCIAL Y PUBLICIDAD	0.00	251,855.52	251,855.52	0.00
5.1.3.7	SERVICIOS DE TRASLADO Y VIÁTICOS	0.00	209,144.94	209,144.94	0.00
5.1.3.8	SERVICIOS OFICIALES	0.00	617,780.97	617,780.97	0.00
5.1.3.9	OTROS SERVICIOS GENERALES	0.00	648,329.27	648,329.27	0.00
5.2	TRANSFERENCIAS, ASIGNACIONES, SUBSIDIOS Y OTRAS AYUDAS	0.00	489,780.00	489,780.00	0.00
5.2.1	TRANSFERENCIAS INTERNAS Y ASIGNACIONES AL SECTOR PÚBLICO	0.00	0.00	0.00	0.00
5.2.1.1	ASIGNACIONES AL SECTOR PÚBLICO	0.00	0.00	0.00	0.00
5.2.1.2	TRANSFERENCIAS INTERNAS AL SECTOR PÚBLICO	0.00	0.00	0.00	0.00
5.2.2	TRANSFERENCIAS AL RESTO DEL SECTOR PÚBLICO	0.00	0.00	0.00	0.00
5.2.2.1	TRANSFERENCIAS A ENTIDADES PARAESTATALES	0.00	0.00	0.00	0.00
5.2.2.2	TRANSFERENCIAS A ENTIDADES FEDERATIVAS Y MUNICIPIOS	0.00	0.00	0.00	0.00
5.2.3	SUBSIDIOS Y SUBVENCIONES	0.00	0.00	0.00	0.00
5.2.3.1	SUBSIDIOS	0.00	0.00	0.00	0.00
5.2.3.2	SUBVENCIONES	0.00	0.00	0.00	0.00
5.2.4	AYUDAS SOCIALES	0.00	489,780.00	489,780.00	0.00
5.2.4.1	AYUDAS SOCIALES A PERSONAS	0.00	0.00	0.00	0.00
5.2.4.2	BECAS	0.00	487,780.00	487,780.00	0.00
5.2.4.3	AYUDAS SOCIALES A INSTITUCIONES	0.00	2,000.00	2,000.00	0.00
5.2.4.4	AYUDAS SOCIALES POR DESASTRES NATURALES Y OTROS SINIESTROS	0.00	0.00	0.00	0.00
5.2.5	PENSIONES Y JUBILACIONES	0.00	0.00	0.00	0.00
5.2.5.1	PENSIONES	0.00	0.00	0.00	0.00
5.2.5.2	JUBILACIONES	0.00	0.00	0.00	0.00
5.2.5.9	OTRAS PENSIONES Y JUBILACIONES	0.00	0.00	0.00	0.00
5.2.6	TRANSFERENCIAS A FIDEICOMISOS, MANDATOS Y CONTRATOS ANÁLOGOS	0.00	0.00	0.00	0.00
5.2.6.1	TRANSFERENCIAS A FIDEICOMISOS, MANDATOS Y CONTRATOS ANÁLOGOS AL GOBIERNO	0.00	0.00	0.00	0.00
5.2.6.2	TRANSFERENCIAS A FIDEICOMISOS, MANDATOS Y CONTRATOS ANÁLOGOS A ENTIDADES PARAESTATALES	0.00	0.00	0.00	0.00
5.2.7	TRANSFERENCIAS A LA SEGURIDAD SOCIAL	0.00	0.00	0.00	0.00
5.2.7.1	TRANSFERENCIAS POR OBLIGACIONES DE LEY	0.00	0.00	0.00	0.00
5.2.8	DONATIVOS	0.00	0.00	0.00	0.00
5.2.8.1	DONATIVOS A INSTITUCIONES SIN FINES DE LUCRO	0.00	0.00	0.00	0.00
5.2.8.2	DONATIVOS A ENTIDADES FEDERATIVAS Y MUNICIPIOS	0.00	0.00	0.00	0.00
5.2.8.3	DONATIVOS A FIDEICOMISO, MANDATOS Y CONTRATOS ANÁLOGOS PRIVADOS	0.00	0.00	0.00	0.00
5.2.8.4	DONATIVOS A FIDEICOMISO, MANDATOS Y CONTRATOS ANÁLOGOS ESTATALES	0.00	0.00	0.00	0.00
5.2.8.5	DONATIVOS INTERNACIONALES	0.00	0.00	0.00	0.00
5.2.9	TRANSFERENCIAS AL EXTERIOR	0.00	0.00	0.00	0.00
5.2.9.1	TRANSFERENCIAS AL EXTERIOR A GOBIERNOS EXTRANJEROS Y ORGANISMOS INTERNACIONALES	0.00	0.00	0.00	0.00
5.2.9.2	TRANSFERENCIAS AL SECTOR PRIVADO EXTERNO	0.00	0.00	0.00	0.00
5.3	PARTICIPACIONES Y APORTACIONES	0.00	0.00	0.00	0.00
5.3.1	PARTICIPACIONES	0.00	0.00	0.00	0.00
5.3.1.1	PARTICIPACIONES DE LA FEDERACIÓN A ENTIDADES FEDERATIVAS Y MUNICIPIOS	0.00	0.00	0.00	0.00
5.3.1.2	PARTICIPACIONES DE LAS ENTIDADES FEDERATIVAS A LOS MUNICIPIOS	0.00	0.00	0.00	0.00
5.3.2	APORTACIONES	0.00	0.00	0.00	0.00
5.3.2.1	APORTACIONES DE LA FEDERACIÓN A ENTIDADES FEDERATIVAS Y MUNICIPIOS	0.00	0.00	0.00	0.00
5.3.2.2	APORTACIONES DE LAS ENTIDADES FEDERATIVAS A LOS MUNICIPIOS	0.00	0.00	0.00	0.00
5.3.3	CONVENIOS	0.00	0.00	0.00	0.00
5.3.3.1	CONVENIOS DE REASIGNACIÓN	0.00	0.00	0.00	0.00
5.3.3.2	CONVENIOS DE DESCENTRALIZACIÓN Y OTROS	0.00	0.00	0.00	0.00
5.4	INTERESES, COMISIONES Y OTROS GASTOS DE LA DEUDA PÚBLICA	0.00	0.00	0.00	0.00
5.4.1	INTERESES DE LA DEUDA PÚBLICA	0.00	0.00	0.00	0.00
5.4.1.1	INTERESES DE LA DEUDA PÚBLICA INTERNA	0.00	0.00	0.00	0.00
5.4.1.2	INTERESES DE LA DEUDA PÚBLICA EXTERNA	0.00	0.00	0.00	0.00
5.4.2	COMISIONES DE LA DEUDA PÚBLICA	0.00	0.00	0.00	0.00
5.4.2.1	COMISIONES DE LA DEUDA PÚBLICA INTERNA	0.00	0.00	0.00	0.00
5.4.2.2	COMISIONES DE LA DEUDA PÚBLICA EXTERNA	0.00	0.00	0.00	0.00
5.4.3	GASTOS DE LA DEUDA PÚBLICA	0.00	0.00	0.00	0.00
5.4.3.1	GASTOS DE LA DEUDA PÚBLICA INTERNA	0.00	0.00	0.00	0.00
5.4.3.2	GASTOS DE LA DEUDA PÚBLICA EXTERNA	0.00	0.00	0.00	0.00
5.4.4	COSTO POR COBERTURAS	0.00	0.00	0.00	0.00
5.4.4.1	COSTO POR COBERTURAS	0.00	0.00	0.00	0.00

5.4.5	APOYOS FINANCIEROS	0.00	0.00	0.00	0.00
5.4.5.1	APOYOS FINANCIEROS A INTERMEDIARIOS	0.00	0.00	0.00	0.00
5.4.5.2	APOYO FINANCIEROS A AHORRADORES Y DEUDORES DEL SISTEMA FINANCIERO NACIONAL	0.00	0.00	0.00	0.00
5.5	OTROS GASTOS Y PERDIDAS EXTRAORDINARIAS	0.00	1,737,820.74	1,737,820.74	0.00
5.5.1	ESTIMACIONES, DEPRECIACIONES, DETERIOROS, OBSOLESCENCIA Y AMORTIZACIONES	0.00	1,737,820.74	1,737,820.74	0.00
5.5.1.1	ESTIMACIONES POR PÉRDIDA O DETERIORO DE ACTIVOS CIRCULANTES	0.00	0.00	0.00	0.00
5.5.1.2	ESTIMACIONES POR PÉRDIDA O DETERIORO DE ACTIVO NO CIRCULANTE	0.00	0.00	0.00	0.00
5.5.1.3	DEPRECIACIÓN DE BIENES INMUEBLES	0.00	169,661.80	169,661.80	0.00
5.5.1.4	DEPRECIACIÓN DE INFRAESTRUCTURA	0.00	0.00	0.00	0.00
5.5.1.5	DEPRECIACIÓN DE BIENES MUEBLES	0.00	1,568,158.94	1,568,158.94	0.00
5.5.1.6	DETERIORO DE LOS ACTIVOS BIOLÓGICOS	0.00	0.00	0.00	0.00
5.5.1.7	AMORTIZACIÓN DE ACTIVOS INTANGIBLES	0.00	0.00	0.00	0.00
5.5.1.8	DISMINUCIÓN DE BIENES POR PÉRDIDA, OBSOLESCENCIA Y DETERIORO	0.00	0.00	0.00	0.00
5.5.2	PROVISIONES	0.00	0.00	0.00	0.00
5.5.2.1	PROVISIONES DE PASIVOS A CORTO PLAZO	0.00	0.00	0.00	0.00
5.5.2.2	PROVISIONES DE PASIVOS A LARGO PLAZO	0.00	0.00	0.00	0.00
5.5.3	DISMINUCIÓN DE INVENTARIOS	0.00	0.00	0.00	0.00
5.5.3.1	DISMINUCIÓN DE INVENTARIOS DE MERCANCIAS PARA VENTA	0.00	0.00	0.00	0.00
5.5.3.2	DISMINUCIÓN DE INVENTARIOS DE MERCANCIAS TERMINADAS	0.00	0.00	0.00	0.00
5.5.3.3	DISMINUCIÓN DE INVENTARIOS DE MERCANCIAS EN PROCESO DE ELABORACIÓN	0.00	0.00	0.00	0.00
5.5.3.4	DISMINUCIÓN DE INVENTARIOS DE MATERIAS PRIMAS, MATERIALES Y SUMINISTROS PARA PRODUCCIÓN	0.00	0.00	0.00	0.00
5.5.3.5	DISMINUCIÓN DE ALMACÉN DE MATERIALES Y SUMINISTROS DE CONSUMO	0.00	0.00	0.00	0.00
5.5.4	AUMENTO POR INSUFICIENCIA DE ESTIMACIONES POR PÉRDIDA O DETERIORO U OBSOLESCENCIA	0.00	0.00	0.00	0.00
5.5.4.1	AUMENTO POR INSUFICIENCIA DE ESTIMACIONES POR PÉRDIDA O DETERIORO U OBSOLESCENCIA	0.00	0.00	0.00	0.00
5.5.5	AUMENTO POR INSUFICIENCIA DE PROVISIONES	0.00	0.00	0.00	0.00
5.5.5.1	AUMENTO POR INSUFICIENCIA DE PROVISIONES	0.00	0.00	0.00	0.00
5.5.9	OTROS GASTOS	0.00	0.00	0.00	0.00
5.5.9.1	GASTOS DE EJERCICIOS ANTERIORES	0.00	0.00	0.00	0.00
5.5.9.2	PÉRDIDAS POR RESPONSABILIDADES	0.00	0.00	0.00	0.00
5.5.9.3	BONIFICACIONES Y DESCUENTOS OTORGADOS	0.00	0.00	0.00	0.00
5.5.9.4	DIFERENCIAS POR TIPO DE CAMBIO NEGATIVAS	0.00	0.00	0.00	0.00
5.5.9.5	DIFERENCIAS DE COTIZACIONES NEGATIVAS EN VALORES NEGOCIABLES	0.00	0.00	0.00	0.00
5.5.9.6	RESULTADO POR POSICIÓN MONETARIA	0.00	0.00	0.00	0.00
5.5.9.7	PÉRDIDAS POR PARTICIPACIÓN PATRIMONIAL	0.00	0.00	0.00	0.00
5.5.9.8	DIFERENCIAS POR REESTRUCTURACIÓN DE DEUDA PÚBLICA NEGATIVAS	0.00	0.00	0.00	0.00
5.5.9.9	OTROS GASTOS VARIOS	0.00	0.00	0.00	0.00
5.6	INVERSIÓN PÚBLICA	0.00	0.00	0.00	0.00
5.6.1	INVERSIÓN PÚBLICA NO CAPITALIZABLE	0.00	0.00	0.00	0.00
5.6.1.1	CONSTRUCCIÓN EN BIENES NO CAPITALIZABLE	0.00	0.00	0.00	0.00
7	CUENTAS DE ORDEN CONTABLES	0.00	387,462.00	387,462.00	0.00
7.1	VALORES	0.00	0.00	0.00	0.00
7.1.1	VALORES EN CUSTODIA	0.00	0.00	0.00	0.00
7.1.2	CUSTODIA DE VALORES	0.00	0.00	0.00	0.00
7.1.3	INSTRUMENTOS DE CRÉDITO PRESTADOS A FORMADORES DE MERCADO	0.00	0.00	0.00	0.00
7.1.4	PRÉSTAMO DE INSTRUMENTOS DE CRÉDITO A FORMADORES DE MERCADO Y SU GARANTÍA	0.00	0.00	0.00	0.00
7.1.5	INSTRUMENTOS DE CRÉDITO RECIBIDOS EN GARANTÍA DE LOS FORMADORES DE MERCADO	0.00	0.00	0.00	0.00
7.1.6	GARANTÍA DE CRÉDITOS RECIBIDOS DE LOS FORMADORES DE MERCADO	0.00	0.00	0.00	0.00
7.2	EMISION DE OBLIGACIONES	0.00	0.00	0.00	0.00
7.2.1	AUTORIZACIÓN PARA LA EMISIÓN DE BONOS, TÍTULOS Y VALORES DE LA DEUDA PÚBLICA INTERNA	0.00	0.00	0.00	0.00
7.2.2	AUTORIZACIÓN PARA LA EMISIÓN DE BONOS, TÍTULOS Y VALORES DE LA DEUDA PÚBLICA EXTERNA	0.00	0.00	0.00	0.00
7.2.3	EMISIONES AUTORIZADAS DE LA DEUDA PÚBLICA INTERNA Y EXTERNA	0.00	0.00	0.00	0.00
7.2.4	SUSCRIPCIÓN DE CONTRATOS DE PRÉSTAMOS Y OTRAS OBLIGACIONES DE LA DEUDA PÚBLICA INTERNA	0.00	0.00	0.00	0.00
7.2.5	SUSCRIPCIÓN DE CONTRATOS DE PRÉSTAMOS Y OTRAS OBLIGACIONES DE LA DEUDA PÚBLICA EXTERNA	0.00	0.00	0.00	0.00
7.2.6	CONTRATOS DE PRÉSTAMOS Y OTRAS OBLIGACIONES DE LA DEUDA PÚBLICA INTERNA Y EXTERNA	0.00	0.00	0.00	0.00
7.3	AVALES Y GARANTÍAS	0.00	0.00	0.00	0.00
7.3.1	AVALES AUTORIZADOS	0.00	0.00	0.00	0.00
7.3.2	AVALES FIRMADOS	0.00	0.00	0.00	0.00
7.3.3	FIANZAS Y GARANTÍAS RECIBIDAS POR DEUDAS A COBRAR	0.00	0.00	0.00	0.00
7.3.4	FIANZAS Y GARANTÍAS RECIBIDAS	0.00	0.00	0.00	0.00
7.3.5	FIANZAS OTORGADAS PARA RESPALDAR OBLIGACIONES NO FISCALES DEL GOBIERNO	0.00	0.00	0.00	0.00
7.3.6	FIANZAS OTORGADAS DEL GOBIERNO PARA RESPALDAR OBLIGACIONES NO FISCALES	0.00	0.00	0.00	0.00
7.4	JUICIOS	0.00	0.00	0.00	0.00
7.4.1	DEMANDAS JUDICIAL EN PROCESO DE RESOLUCIÓN	0.00	0.00	0.00	0.00
7.4.2	RESOLUCIÓN DE DEMANDAS EN PROCESO JUDICIAL	0.00	0.00	0.00	0.00
7.5	INVERSION MEDIANTE PROYECTOS PARA PRESTACION DE SERVICIOS (PPS) Y SIMILARES	0.00	0.00	0.00	0.00
7.5.1	CONTRATOS PARA INVERSIÓN MEDIANTE PROYECTOS PARA PRESTACIÓN DE SERVICIOS (PPS) Y SIMILARES	0.00	0.00	0.00	0.00
7.5.2	INVERSIÓN PÚBLICA CONTRATADA MEDIANTE PROYECTOS PARA PRESTACIÓN DE SERVICIOS (PPS) Y SIMILARES	0.00	0.00	0.00	0.00
7.6	BIENES EN CONCESIONADOS O EN COMODATO	0.00	0.00	0.00	0.00
7.6.1	BIENES BAJO CONTRATO EN CONCESIÓN	0.00	0.00	0.00	0.00
7.6.2	CONTRATO DE CONCESIÓN POR BIENES	0.00	0.00	0.00	0.00
7.6.3	BIENES BAJO CONTRATO EN COMODATO	0.00	0.00	0.00	0.00
7.6.4	CONTRATO DE COMODATO POR BIENES	0.00	0.00	0.00	0.00
7.7	DEUDORES DIVERSOS	0.00	387,462.00	387,462.00	0.00
7.7.1	DEUDORES POR SUBSIDIOS	49,346,863.41	0.00	0.00	49,346,863.41
7.7.1.1	DEUDORES POR SUBSIDIOS	49,346,863.41	0.00	0.00	49,346,863.41

7.7.2	DEUDORES ALUMNOS	220,243.00	215,468.00	171,994.00	263,717.00
7.7.2.1	DEUDORES ALUMNOS	220,243.00	215,468.00	171,994.00	263,717.00
7.7.3	ADEUDOS PENDIENTES POR RECUPERAR-ALUMNOS	220,243.00	171,994.00	215,468.00	263,717.00
7.7.3.1	ADEUDOS PENDIENTES POR RECUPERAR-ALUMNOS	220,243.00	171,994.00	215,468.00	263,717.00
7.7.4	DEUDORES POR MINISTRACION	49,346,863.41	0.00	0.00	49,346,863.41
7.7.4.1	DEUDORES POR MINISTRACION	49,346,863.41	0.00	0.00	49,346,863.41
7.8	OTRAS CUENTAS DE ORDENES	0.00	0.00	0.00	0.00
7.8.1	OBLIGACION LABORALES	0.00	0.00	0.00	0.00
7.8.1.1	OBLIGACIONES LABORALES PENDIENTES DE FONDEAR	0.00	0.00	0.00	0.00
7.8.1.2	OBLIGACIONES LABORALES	0.00	0.00	0.00	0.00

Nota de Gestión Administrativa 17

De conformidad con la nota de gestión administrativa número 17 la Información Contable deberá estar firmada en cada página de la misma e incluir al final la siguiente leyenda: "Bajo protesta de decir verdad declaramos que los Estados Financieros y sus notas, son razonablemente correctos y son responsabilidad del emisor"

INSTITUTO TECNOLÓGICO SUPERIOR DE SAN PEDRO DE LAS COLONIAS
Balanza de Comprobación
Del 01 de enero al 31 de diciembre de 2021

CÓDIGO	CUENTA CONTABLE	SALDO INICIAL	CARGOS	ABONOS	SALDO FINAL
8	CUENTAS DE ORDEN PRESUPUESTARIAS	0.00	527,928,004.98	527,928,004.98	0.00
8.1	LEY DE INGRESOS	0.00	141,544,844.12	141,544,844.12	0.00
8.1.1	LEY DE INGRESOS ESTIMADA	0.00	46,144,038.04	0.00	46,144,038.04
8.1.2	LEY DE INGRESOS POR EJECUTAR	0.00	46,725,627.34	48,199,761.44	1,474,134.10
8.1.3	MODIFICACIONES A LA LEY DE INGRESOS ESTIMADA	0.00	2,055,723.40	0.00	2,055,723.40
8.1.4	LEY DE INGRESOS DEVENGADA	0.00	46,619,455.34	46,725,627.34	106,172.00
8.1.5	LEY DE INGRESOS RECAUDADA	0.00	0.00	46,619,455.34	46,619,455.34
8.2	PRESUPUESTO DE EGRESOS	0.00	386,383,160.86	386,383,160.86	0.00
8.2.1	PRESUPUESTO DE EGRESOS APROBADO	0.00	0.00	46,144,038.04	46,144,038.04
8.2.2	PRESUPUESTO DE EGRESOS POR EJERCER	0.00	124,684,106.20	123,017,536.36	1,666,569.84
8.2.3	MODIFICACIONES AL PRESUPUESTO DE EGRESOS APROBADO	0.00	76,479,813.31	78,540,068.16	2,060,254.85
8.2.4	PRESUPUESTO DE EGRESOS COMPROMETIDO	0.00	46,537,723.05	46,534,666.00	3,057.05
8.2.5	PRESUPUESTO DE EGRESOS DEVENGADO	0.00	46,534,666.00	46,534,666.00	0.00
8.2.6	PRESUPUESTO DE EGRESOS EJERCIDO	0.00	46,534,666.00	45,612,186.30	922,479.70
8.2.7	PRESUPUESTO DE EGRESOS PAGADO	0.00	45,612,186.30	0.00	45,612,186.30

Nota de Gestión Administrativa 17

De conformidad con la nota de gestión administrativa número 17 la Información Contable deberá estar firmada en cada página de la misma e incluir al final la siguiente leyenda: "Bajo protesta de decir verdad declaramos que los Estados Financieros y sus notas, son razonablemente correctos y son responsabilidad del emisor"



C.P. VICENTE MIRELES S.

CONTADORES Y AUDITORES

Dictamen Contable

CP. JOSÉ GILBERTO FERNIZA GARZA
DIRECTOR GENERAL DEL INSTITUTO TECNOLÓGICO SUPERIOR
DE SAN PEDRO DE LAS COLONIAS
C. TERESA GUAJARDO BERLANGA
SECRETARIA DE FISCALIZACIÓN Y RENDICIÓN DE CUENTAS DE COAHUILA
C. DIP. EDUARDO OLMOS CASTRO
PRESIDENTE DE LA JUNTA DE GOBIERNO DEL H. CONGRESO DEL ESTADO DE COAHUILA

Hemos auditado los estados financieros de la **INSTITUTO TECNOLÓGICO SUPERIOR DE SAN PEDRO DE LAS COLONIAS**, que comprenden el estado de situación financiera e informe sobre pasivos contingentes al 31 de diciembre de 2021, el estado de actividades, estado de variación en la hacienda pública, estado de cambios en la situación financiera, estado de flujos de efectivo, estado analítico del activo, estado analítico de la deuda y otros pasivos, correspondientes al ejercicio terminado en dicha fecha, así como las notas explicativas de los estados financieros (desglose, memoria y gestión administrativa) que incluyen un resumen de las políticas contables significativas.

En nuestra opinión, los estados financieros contables adjuntos presentan razonablemente, en todos los aspectos materiales, la situación financiera del ente público al 31 de diciembre de 2021, así como de sus resultados, flujos de efectivo y la demás información contable correspondientes al ejercicio terminado en dicha fecha, de conformidad con la Ley General de Contabilidad Gubernamental y los acuerdos normativos emitidos por el Consejo Nacional de Armonización Contable (CONAC).

Hemos llevado a cabo nuestra auditoria de conformidad con las Normas Profesionales de Auditoría del Sistema Nacional de Fiscalización (NPASNF). Nuestras responsabilidades de acuerdo con dichas normas se describen más adelante en la sección *responsabilidades del auditor en relación con la auditoria de los estados financieros* contables de nuestro informe. Somos independientes del ente público de conformidad con el Código de Ética junto con los requerimientos de ética que son aplicables a nuestra auditoría de los estados financieros y hemos cumplido las demás responsabilidades de ética de conformidad con esos requerimientos y con el Código de Ética Profesional del Sistema Nacional de Fiscalización (SNF). Consideramos que la evidencia de auditoria que hemos obtenido proporciona una base suficiente y adecuada para nuestra opinión.

Las cuestiones clave de la auditoria son aquellas cuestiones que, según nuestro juicio profesional, ha sido de la mayor significatividad en nuestra auditoria de los estados financieros del periodo actual. Estas cuestiones han sido tratadas en el contexto de nuestra auditoria de los estados financieros contables en su conjunto y en la formación de nuestra opinión sobre estos, y no expresamos una opinión por separado sobre esas cuestiones.

La dirección de la entidad es responsable de la otra información. La otra información comprende la información incluida en el Informe de Avance de Gestión Financiera del cuarto trimestre de 2021, pero no incluye los estados financieros contables y presupuestarios ni nuestro informe de auditoría correspondiente.

Nuestra opinión sobre los estados financieros no cubre la otra información y no expresamos ninguna forma de conclusión que proporcione un grado de seguridad sobre esta.



C.P. VICENTE MIRELES S.

CONTADORES Y AUDITORES

En relación con nuestra auditoría de los estados financieros, nuestra responsabilidad es la de leer la otra información y, al hacerlo, considerar si existe una incongruencia material entre la otra información y los estados financieros o el conocimiento obtenido por nosotros en la auditoría o si parece que existe una incorrección material en la otra información por algún otro motivo.

Si, basándonos en el trabajo que hemos realizado, concluimos que existe una incorrección material en esta otra información, estamos obligados a informar de ello. Hemos concluido que no existe una incorrección material en la otra información

Responsabilidades de la dirección y de los responsables del gobierno de la entidad en relación con los estados financieros

La dirección es responsable de la preparación y presentación razonable de los estados financieros adjuntos de conformidad con la Ley General de Contabilidad Gubernamental y los acuerdos normativos emitidos por el CONAC, y del control interno que la dirección considere necesario para permitir la preparación de estados financieros contables libres de incorrección material, debida a fraude o error.

En la preparación de los estados financieros contables, la dirección es responsable de la valoración de la capacidad del ente público de existencia permanente, revelando, según corresponda, las cuestiones relacionadas con la existencia permanente y utilizando el postulado básico de contabilidad gubernamental existencia permanente excepto por disposición legal en la que se especifique lo contrario, o bien no exista otra alternativa realista.

Los responsables del gobierno del ente público son responsables de la supervisión del proceso de información financiera del ente.

Responsabilidades del auditor en relación con la auditoría de los estados financieros

Nuestros objetivos son obtener una seguridad razonable de que los estados financieros contables en su conjunto están libres de incorrección material, debida a fraude o error, y emitir un informe de auditoría que contiene nuestra opinión. Seguridad razonable es un alto grado de seguridad, pero no garantiza que una auditoría realizada de conformidad con las NPASNf siempre detecte una incorrección material cuando existe. Las incorrecciones pueden deberse a fraude o error y se consideran materiales si, individualmente o de forma agregada, puede preverse razonablemente que influyan en las decisiones económicas que los usuarios toman basándose en los estados financieros.

CPC Vicente Mireles Sepúlveda
Niños Héroes 166 Sur Col. Centro TRC
Ced. Profesional 1663138
Registro ASE-RPI-010-2017
Torreón Coahuila a 17 de enero de 2022



C.P. VICENTE MIRELES S.

CONTADORES Y AUDITORES

Dictamen Presupuestario

CP. JOSÉ GILBERTO FERNIZA GARZA

DIRECTOR GENERAL DEL INSTITUTO TECNOLÓGICO SUPERIOR

DE SAN PEDRO DE LAS COLONIAS

C. TERESA GUAJARDO BERLANGA

SECRETARIA DE FISCALIZACIÓN Y RENDICIÓN DE CUENTAS DE COAHUILA

C. DIP. JAIME BUENO ZERTUCHE

PRESIDENTE DE LA JUNTA DE GOBIERNO DEL H. CONGRESO DEL ESTADO DE COAHUILA

Hemos auditado los estados financieros de la **INSTITUTO TECNOLÓGICO SUPERIOR DE SAN PEDRO DE LAS COLONIAS**, que comprenden los estados analíticos de ingresos por clasificación económica, fuentes de financiamiento y rubros de ingresos; los estados analíticos del ejercicio del presupuesto de egresos por clasificación administrativa, económica, objeto del gasto y funcional, correspondientes al periodo del 01 de octubre al 31 de diciembre de 2021.

En nuestra opinión, los estados financieros presupuestarios adjuntos presentan razonablemente, en todos los aspectos materiales, el ejercicio del presupuesto de ingresos y egresos de la entidad, de conformidad con la Ley General de Contabilidad Gubernamental y los acuerdos normativos emitidos por el Consejo Nacional de Armonización Contable (CONAC).

Hemos llevado a cabo nuestra auditoria de conformidad con las Normas Profesionales de Auditoría del Sistema Nacional de Fiscalización (NPASNF). Nuestras responsabilidades de acuerdo con dichas normas se describen más adelante en la sección *responsabilidades del auditor en relación con la auditoria de los estados financieros* presupuestarios de nuestro informe. Somos independientes del ente público de conformidad con el Código de Ética junto con los requerimientos de ética que son aplicables a nuestra auditoría de los estados financieros y hemos cumplido las demás responsabilidades de ética de conformidad con esos requerimientos y con el Código de Ética Profesional del Sistema Nacional de Fiscalización (SNF). Consideramos que la evidencia de auditoria que hemos obtenido proporciona una base suficiente y adecuada para nuestra opinión.

Las cuestiones clave de la auditoria son aquellas cuestiones que, según nuestro juicio profesional, ha sido de la mayor significatividad en nuestra auditoria de los estados financieros del periodo actual. Estas cuestiones han sido tratadas en el contexto de nuestra auditoria de los estados financieros presupuestarios en su conjunto y en la formación de nuestra opinión sobre estos, y no expresamos una opinión por separado sobre esas cuestiones.

La dirección de la entidad es responsable de la otra información. La otra información comprende la información incluida en el Informe de Avance de Gestión Financiera del cuarto trimestre de 2021, pero no incluye los estados financieros contables y presupuestarios ni nuestro informe de auditoría correspondiente.

Nuestra opinión sobre los estados financieros no cubre la otra información y no expresamos ninguna forma de conclusión que proporcione un grado de seguridad sobre esta.

En relación con nuestra auditoría de los estados financieros, nuestra responsabilidad es la de leer la otra información y, al hacerlo, considerar si existe una incongruencia material entre la otra información y los estados financieros o el conocimiento obtenido por nosotros en la auditoría o si parece que existe una incorrección material en la otra información por algún otro motivo.



C.P. VICENTE MIRELES S.

CONTADORES Y AUDITORES

Si, basándonos en el trabajo que hemos realizado, concluimos que existe una incorrección material en esta otra información, estamos obligados a informar de ello. Hemos concluido que no existe una incorrección material en la otra información.

Responsabilidades de la dirección y de los responsables del gobierno de la entidad en relación con los estados financieros


La dirección es responsable de la preparación y presentación razonable de los estados financieros adjuntos de conformidad con la Ley General de Contabilidad Gubernamental y los acuerdos normativos emitidos por el CONAC, y del control interno que la dirección considere necesario para permitir la preparación de estados financieros presupuestarios libres de incorrección material, debida a fraude o error.

En la preparación de los estados financieros presupuestarios, la dirección es responsable de la valoración de la capacidad del ente público de existencia permanente, revelando, según corresponda, las cuestiones relacionadas con la existencia permanente y utilizando el postulado básico de contabilidad gubernamental existencia permanente excepto por disposición legal en la que se especifique lo contrario, o bien no exista otra alternativa realista.

Los responsables del gobierno del ente público son responsables de la supervisión del proceso de información financiera del ente.

Responsabilidades del auditor en relación con la auditoría de los estados financieros

Nuestros objetivos son obtener una seguridad razonable de que los estados financieros presupuestarios en su conjunto están libres de incorrección material, debida a fraude o error, y emitir un informe de auditoría que contiene nuestra opinión. Seguridad razonable es un alto grado de seguridad, pero no garantiza que una auditoría realizada de conformidad con las NPASNF siempre detecte una incorrección material cuando existe. Las incorrecciones pueden deberse a fraude o error y se consideran materiales si, individualmente o de forma agregada, puede preverse razonablemente que influyan en las decisiones económicas que los usuarios toman basándose en los estados financieros.



CPC Vicente Mireles Sepúlveda
Niños Héroes 166 Sur Col. Centro TRC
Ced. Profesional 1663138
Registro ASE-RPI-010-2017
Torreón Coahuila a 17 de enero de 2022



C.P. VICENTE MIRELES S.
CONTADORES Y AUDITORES

CP. JOSÉ GILBERTO FERNIZA GARZA
DIRECTOR GENERAL DEL INSTITUTO TECNOLÓGICO SUPERIOR
DE SAN PEDRO DE LAS COLONIAS
C. TERESA GUAJARDO BERLANGA
SECRETARIA DE FISCALIZACIÓN Y RENDICIÓN DE CUENTAS DE COAHUILA
C. DIP. JAIME BUENO ZERTUCHE
PRESIDENTE DE LA JUNTA DE GOBIERNO DEL H. CONGRESO DEL ESTADO DE COAHUILA

Introducción

Hemos examinado la situación que guarda el control interno institucional de la **INSTITUTO TECNOLÓGICO SUPERIOR DE SAN PEDRO DE LAS COLONIAS**, con base en el Marco Integrado de Control Interno emitido por el Sistema Nacional de Fiscalización, durante el periodo comprendido del 01 de octubre al 31 de diciembre de 2021; señalando que la administración de la entidad es responsable de dar cumplimiento a dichos requerimientos normativos y legales. Nuestra responsabilidad consiste en expresar una opinión acerca del cumplimiento de los requerimientos descritos.

Alcance

El examen se realizó de acuerdo con las Normas para Atestiguar emitidas por el Instituto Mexicano de Contadores Públicos, con base en el análisis del cumplimiento del Marco Integrado de Control Interno por parte de la entidad. Consideramos que nuestro examen proporciona una base razonable para emitir una opinión.

Limitaciones Inherentes

Debido a las limitaciones inherentes en cualquier control interno, los errores o fraudes pueden ocurrir y no ser detectados. Asimismo, las proyecciones de cualquier evaluación de control interno a una fecha posterior de la revisión están sujetas al riesgo de que los procedimientos puedan llegar a ser inadecuados debido a los cambios de circunstancias, o a que el grado de cumplimiento de los procedimientos pueda deteriorarse.

Opinión

En nuestra opinión, la entidad dio cumplimiento, en todos los aspectos importantes, al Marco Integrado de Control Interno por el periodo comprendido del 01 de octubre al 31 de diciembre de 2021, y el control interno institucional ofrece una seguridad razonable, en todos los aspectos importantes.



CPC Vicente Mireles Sepúlveda
Niños Héroes 166 Sur Col. Centro TRC
Ced. Profesional 1663138
Registro ASE-RPI-010-2017
Torreón Coahuila a 17 de enero de 2022



C.P. VICENTE MIRELES S.

CONTADORES Y AUDITORES

CP. JOSÉ GILBERTO FERNIZA GARZA
DIRECTOR GENERAL DEL INSTITUTO TECNOLÓGICO SUPERIOR
DE SAN PEDRO DE LAS COLONIAS
C. TERESA GUAJARDO BERLANGA
SECRETARIA DE FISCALIZACIÓN Y RENDICIÓN DE CUENTAS DE COAHUILA
C. DIP. JAIME BUENO ZERTUCHE
PRESIDENTE DE LA JUNTA DE GOBIERNO DEL H. CONGRESO DEL ESTADO DE COAHUILA

Introducción


Hemos examinado el cumplimiento en materia de emisión, recepción y almacenaje de los Comprobantes Fiscales Digitales por Internet de la **INSTITUTO TECNOLÓGICO SUPERIOR DE SAN PEDRO DE LAS COLONIAS**, con base en la legislación y normativa fiscal aplicable, durante el periodo comprendido del 01 de octubre al 31 de diciembre de 2021; señalando que la administración de la entidad es responsable de dar cumplimiento a dichos requerimientos normativos y legales. Nuestra responsabilidad consiste en expresar una opinión acerca del cumplimiento de los requerimientos descritos.

Alcance

El examen se realizó de acuerdo con las Normas para Atestiguar emitidas por el Instituto Mexicano de Contadores Públicos, con base en el análisis del cumplimiento en materia de emisión, recepción y almacenaje de los Comprobantes Fiscales Digitales por Internet por parte de la entidad. Consideramos que nuestro examen proporciona una base razonable para emitir una opinión.

Opinión

En nuestra opinión, la entidad dio cumplimiento, en todos los aspectos importantes, en materia de emisión, recepción y almacenaje de los Comprobantes Fiscales Digitales por Internet por el periodo comprendido del 01 de octubre al 31 de diciembre de 2021.



CPC Vicente Mireles Sepúlveda
Niños Héroes 166 Sur Col. Centro TRC
Ced. Profesional 1663138
Registro ASE-RPI-010-2017
Torreón Coahuila a 17 de enero de 2022



II. Información Presupuestal

2
0
2
2

- Estado analítico de ingresos, del que se deriva la presentación en clasificación económica, incluyendo los ingresos excedentes generados, del 01 de enero al 31 de diciembre de 2021.
- Estado analítico de ingresos, del que se derivará la presentación en clasificación por fuentes de financiamiento, incluyendo los ingresos excedentes generados, del 01 de enero al 31 de diciembre de 2021.
- Estado analítico de ingresos, del que se derivará la presentación en clasificación por rubros de ingresos, incluyendo los ingresos excedentes generados, del 01 de enero al 31 de diciembre de 2021.
- Estado analítico del ejercicio del presupuesto de egresos del 01 de enero al 31 de diciembre de 2021, por clasificación administrativa;
- Estado analítico del ejercicio del presupuesto de egresos del 01 de enero al 31 de diciembre de 2021, por clasificación económica;
- Estado analítico del ejercicio del presupuesto de egresos del 01 de enero al 31 de diciembre de 2021, por clasificación por objeto del gasto;
- Estado analítico del ejercicio del presupuesto de egresos del 01 de enero al 31 de diciembre de 2021, por clasificación funcional.
- Endeudamiento neto, financiamiento menos amortización del 01 de enero al 31 de diciembre de 2021.
- Intereses de la deuda del 01 de Enero al 31 de diciembre de 2021.; y
- Un flujo de fondos que resuma todas las operaciones del 01 de enero al 31 de diciembre de 2021

Rubro de Ingresos	Ingreso					Diferencia
	Estimado	Ampliaciones y Reducciones	Modificado	Devengado	Recaudado	
	(1)	(2)	(3 = 1 + 2)	(4)	(5)	
Impuestos	0.00	0.00	0.00	0.00	0.00	0.00
Cuotas Y Aportaciones De Seguridad Social	0.00	0.00	0.00	0.00	0.00	0.00
Contribuciones De Mejoras	0.00	0.00	0.00	0.00	0.00	0.00
Derechos	0.00	0.00	0.00	0.00	0.00	0.00
Productos	0.00	0.00	0.00	0.00	0.00	0.00
Aprovechamientos	36,000.00	0.00	36,000.00	9,210.00	9,210.00	-26,790.00
Ingresos Por Venta De Bienes, Prestación De Servicios Y Otros Ingresos	6,464,000.00	94,999.92	6,558,999.92	6,120,982.71	6,014,810.71	-449,189.29
Participaciones, Aportaciones, Convenios, Incentivos Derivados De La Colaboración Fiscal Y Fondos Distintos De Aportaciones	39,644,038.04	679,734.00	40,323,772.04	40,595,434.63	40,595,434.63	951,396.59
Transferencias, Asignaciones, Subsidios Y Subvenciones, Y Pensiones Y Jubilaciones	0.00	1,280,989.48	1,280,989.48	0.00	0.00	0.00
Ingresos Derivados De Financiamientos	0.00	0.00	0.00	0.00	0.00	0.00
Total	\$46,144,038.04	\$2,055,723.40	\$48,199,761.44	\$46,725,627.34	\$46,619,455.34	
				Ingresos excedentes		\$475,417.30

Bajo protesta de decir verdad declaramos que los Estados Financieros y sus notas, son razonablemente correctos y son responsabilidad del emisor.

C.P. JOSE GILBERTO FERNIZA GARZA/DIRECTOR
GENERAL

C.P. LUIS ANTONIO TORRES RAMIREZ / JEFE DE
RECURSOS FINANCIEROS

C.P. JOSE DE JESUS ORTIZ PAREDES / DIRECTOR DE
PLANEACION, INNOVACION Y CALIDAD

C.P. ELENA HERNANDEZ DELGADO / SUBDIRECTORA
ADMINISTRATIVA

INSTITUTO TECNOLÓGICO SUPERIOR DE SAN PEDRO DE LAS COLONIAS

Estado Analítico de Ingresos

Del 01 de enero al 31 de diciembre de 2021

Clasificación Económica	Ingreso					Diferencia
	Estimado	Ampliaciones y Reducciones	Modificado	Devengado	Recaudado	
	1	2	(3= 1 + 2)	4	5	
						(6= 5 - 1)
IMPUESTOS	0.00	0.00	0.00	0.00	0.00	0.00
CUOTAS Y APORTACIONES DE SEGURIDAD SOCIAL	0.00	0.00	0.00	0.00	0.00	0.00
CONTRIBUCIONES DE MEJORAS	0.00	0.00	0.00	0.00	0.00	0.00
DERECHOS PRODUCTOS	0.00	0.00	0.00	0.00	0.00	0.00
APROVECHAMIENTOS	36,000.00	0.00	36,000.00	9,210.00	9,210.00	-26,790.00
INGRESOS POR VENTA DE BIENES, PRESTACION DE SERVICIOS Y OTROS INGRESOS	6,464,000.00	94,999.92	6,558,999.92	6,120,982.71	6,014,810.71	-449,189.29
PARTICIPACIONES, APORTACIONES, CONVENIOS, INCENTIVOS DERIVADOS DE LA COLABORACION FISCAL Y FONDOS DISTINTOS DE APORTACIONES	39,644,038.04	679,734.00	40,323,772.04	40,595,434.63	40,595,434.63	951,396.59
TRANSFERENCIAS, ASIGNACIONES, SUBSIDIOS Y SUBVENCIONES Y PENSIONES Y GRATIFICACIONES	0.00	1,280,989.48	1,280,989.48	0.00	0.00	0.00
INGRESOS DERIVADOS DE FINANCIAMIENTOS	0.00	0.00	0.00	0.00	0.00	0.00
Total	46,144,038.04	2,055,723.40	48,199,761.44	46,725,627.34	46,619,455.34	475,417.30
				Ingresos excedentes		

INSTITUTO TECNOLÓGICO SUPERIOR DE SAN PEDRO DE LAS COLONIAS

Estado Analítico de Ingresos

Del 01 de enero al 31 de diciembre de 2021

Estado Analítico de Ingresos Por Fuente de Financiamiento	Ingreso					Diferencia
	Estimado	Ampliaciones y Reducciones	Modificado	Devengado	Recaudado	
	1	2	(3= 1 + 2)	4	5	
Ingresos del Poder Ejecutivo Federal o Estatal y de los Municipios	0.00	0.00	0.00	0.00	0.00	0.00
Impuestos	0.00	0.00	0.00	0.00	0.00	0.00
Cuotas y Aportaciones de Seguridad Social	0.00	0.00	0.00	0.00	0.00	0.00
Contribuciones de Mejoras	0.00	0.00	0.00	0.00	0.00	0.00
Derechos	0.00	0.00	0.00	0.00	0.00	0.00
Productos	0.00	0.00	0.00	0.00	0.00	0.00
Aprovechamientos	36,000.00	0.00	36,000.00	9,210.00	9,210.00	-26,790.00
Participaciones, Aportaciones, Convenios, Incentivos Derivados de la Colaboración Fiscal y Fondos Distintos de Aportaciones	39,644,038.04	679,734.00	40,323,772.04	40,595,434.63	40,595,434.63	951,396.59
Transferencias, Asignaciones, Subsidios y Subvenciones, y Pensiones y Jubilaciones	0.00	0.00	0.00	0.00	0.00	0.00
Ingresos de los Entes Públicos de los Poderes Legislativo y Judicial, de los Órganos Autónomos y del Sector Paraestatal o Paramunicipal, así como de las Empresas Productivas del Estado	0.00	0.00	0.00	0.00	0.00	0.00
Cuotas y Aportaciones de Seguridad Social	0.00	0.00	0.00	0.00	0.00	0.00
Productos	0.00	0.00	0.00	0.00	0.00	0.00
Ingresos por Venta de Bienes, Prestación de Servicios y Otros Ingresos	6,464,000.00	94,999.92	6,558,999.92	6,120,982.71	6,014,810.71	-449,189.29
Transferencias, Asignaciones, Subsidios y Subvenciones, y Pensiones y Jubilaciones	0.00	1,280,989.48	1,280,989.48	0.00	0.00	0.00
Ingresos Derivados de Financiamientos	0.00	0.00	0.00	0.00	0.00	0.00
Ingresos Derivados de Financiamientos	0.00	0.00	0.00	0.00	0.00	0.00
Total	46,144,038.04	2,055,723.40	48,199,761.44	46,725,627.34	46,619,455.34	475,417.30
				Ingresos excedentes		

INSTITUTO TECNOLOGICO SUPERIOR DE SAN PEDRO DE LAS COLONIAS

Estado Analítico de Ingresos

Del 01 de enero al 31 de diciembre de 2021

Rubro de Ingresos	Ingreso					Diferencia
	Estimado	Ampliaciones y Reducciones	Modificado	Devengado	Recaudado	
	1	2	(3= 1 + 2)	4	5	
Impuestos	0.00	0.00	0.00	0.00	0.00	0.00
Cuotas y Aportaciones de Seguridad Social	0.00	0.00	0.00	0.00	0.00	0.00
Contribuciones de Mejoras	0.00	0.00	0.00	0.00	0.00	0.00
Derechos	0.00	0.00	0.00	0.00	0.00	0.00
Productos	0.00	0.00	0.00	0.00	0.00	0.00
Aprovechamientos	36,000.00	0.00	36,000.00	9,210.00	9,210.00	-26,790.00
Ingresos por Venta de Bienes, Prestación de Servicios y Otros Ingresos	6,464,000.00	94,999.92	6,558,999.92	6,120,982.71	6,014,810.71	-449,189.29
Participaciones, Aportaciones, Convenios, Incentivos Derivados de la Colaboración Fiscal y Fondos Distintos de Aportaciones	39,644,038.04	679,734.00	40,323,772.04	40,595,434.63	40,595,434.63	951,396.59
Transferencias, Asignaciones, Subsidios y Subvenciones, y Pensiones y Jubilaciones	0.00	1,280,989.48	1,280,989.48	0.00	0.00	0.00
Ingresos Derivados de Financiamientos	0.00	0.00	0.00	0.00	0.00	0.00
Total	46,144,038.04	2,055,723.40	48,199,761.44	46,725,627.34	46,619,455.34	475,417.30
				Ingresos excedentes		



Instituto Tecnológico Superior De San Pedro
Instituto Tecnológico Superior de San Pedro
Estado Analítico del Ejercicio del Presupuesto de Egresos
Clasificación Por Objeto del Gasto (Capítulo)
Del 01 de Enero al 31 de Diciembre de 2021


Concepto	Egresos					Subejercicio
	Aprobado	Ampliaciones / (Reducciones)	Modificado	Devengado	Pagado	
	1	2	3 = (1 + 2)	4	5	
Servicios Personales	\$36,826,972.04	-\$621,648.31	\$36,205,323.73	\$35,058,007.41	\$34,364,896.35	\$1,147,316.32
Materiales Y Suministros	\$2,335,612.35	\$227,515.37	\$2,563,127.72	\$2,494,445.15	\$2,492,096.89	\$68,682.57
Servicios Generales	\$5,489,053.65	\$2,635,937.00	\$8,124,990.65	\$7,714,415.27	\$7,487,394.89	\$410,575.38
Transferencias, Asignaciones, Subsidios Y Otras Ayudas	\$500,000.00	\$6,280.00	\$506,280.00	\$489,780.00	\$489,780.00	\$16,500.00
Bienes Muebles, Inmuebles E Intangibles	\$992,400.00	-\$187,829.21	\$804,570.79	\$778,018.17	\$778,018.17	\$26,552.62
Inversión Pública	\$0.00	\$0.00	\$0.00	\$0.00	\$0.00	\$0.00
Inversiones Financieras Y Otras Provisiones	\$0.00	\$0.00	\$0.00	\$0.00	\$0.00	\$0.00
Participaciones Y Aportaciones	\$0.00	\$0.00	\$0.00	\$0.00	\$0.00	\$0.00
Deuda Pública	\$0.00	\$0.00	\$0.00	\$0.00	\$0.00	\$0.00
Total del Gasto	\$46,144,038.04	\$2,060,254.85	\$48,204,292.89	\$46,534,666.00	\$45,612,186.30	\$1,669,626.89

Bajo protesta de decir verdad declaramos que los Estados Financieros y sus notas, son razonablemente correctos y son responsabilidad del emisor.


 C.P. JOSE GILBERTO FERNIZA GARZA / DIRECTOR GENER.


 C.P. ELENA HERNANDEZ DELGADO / SUBDIRECTORA ADMINISTRATIVA


 C.P. LUIS ANTONIO TORRES RAMIREZ / JEFE DE RECURS FINANCIEROS


 C.P. JOSE DE JESUS ORTIZ PAREDES / DIRECTOR DE PLANEACION, INNOVACION Y CALIDAD

INSTITUTO TECNOLÓGICO SUPERIOR DE SAN PEDRO DE LAS COLONIAS

Estado Analítico del Ejercicio del Presupuesto de Egresos

Clasificación por Objeto del Gasto (Capítulo y Concepto)

Del 01 de enero al 31 de diciembre de 2021

Concepto	Egresos					Subejercicio
	Aprobado	Ampliaciones/ (Reducciones)	Modificado	Devengado	Pagado	
	1	2	3 = (1 + 2)	4	5	
					6 = (3 - 4)	
Servicios Personales	36,826,972.04	-621,648.31	36,205,323.73	35,058,007.41	34,364,896.35	1,147,316.32
Remuneraciones al Personal de Carácter Permanente	21,328,514.89	-1,337,126.63	19,991,388.26	19,991,388.26	19,991,388.26	0.00
Remuneraciones al Personal de Carácter Transitorio	0.00	179,499.32	179,499.32	179,196.49	179,196.49	302.83
Remuneraciones Adicionales y Especiales	6,949,069.66	-453,749.46	6,495,320.20	6,495,284.61	6,495,284.61	35.59
Seguridad Social	4,581,937.89	1,347,119.39	5,929,057.28	5,074,265.02	4,381,153.96	854,792.26
Otras Prestaciones Sociales y Económicas	2,170,893.60	52,341.07	2,223,234.67	2,177,829.41	2,177,829.41	45,405.26
Previsiones	0.00	0.00	0.00	0.00	0.00	0.00
Pago de Estímulos a Servidores Públicos	1,796,556.00	-409,732.00	1,386,824.00	1,140,043.62	1,140,043.62	246,780.38
Materiales y Suministros	2,335,612.35	227,515.37	2,563,127.72	2,494,445.15	2,492,096.89	68,682.57
Materiales de Administración, Emisión de Documentos y Artículos Oficiales	565,495.80	170,301.54	735,797.34	702,311.40	702,311.40	33,485.94
Alimentos y Utensilios	49,201.00	54,665.26	103,866.26	102,569.94	102,569.94	1,296.32
Materias Primas y Materiales de Producción y Comercialización	0.00	7,734.99	7,734.99	7,734.99	7,734.99	0.00
Materiales y Artículos de Construcción y de Reparación	796,035.80	-227,528.14	568,507.66	567,316.35	567,316.35	1,191.31
Productos Químicos, Farmacéuticos y de Laboratorio	61,600.00	62,705.12	124,305.12	124,292.89	124,292.89	12.23
Combustibles, Lubricantes y Aditivos	447,200.00	126,981.75	574,181.75	555,979.39	553,631.13	18,202.36
Vestuario, Blancos, Prendas de Protección y Artículos Deportivos	185,200.00	-26,000.41	159,199.59	172,255.78	172,255.78	12,943.81
Materiales y Suministros Para Seguridad	0.00	0.00	0.00	0.00	0.00	0.00
Herramientas, Refacciones y Accesorios Menores	204,879.75	58,655.26	263,535.01	261,984.41	261,984.41	1,550.60
Servicios Generales	5,489,053.65	2,635,937.00	8,124,990.65	7,714,415.27	7,487,394.89	410,575.38
Servicios Básicos	988,578.50	-237,987.06	750,591.44	724,822.32	717,044.32	25,769.12
Servicios de Arrendamiento	379,000.00	-35,830.05	343,169.95	317,485.93	317,485.93	25,684.52
Servicios Profesionales, Científicos, Técnicos y Otros Servicios	1,400,160.00	889,638.01	2,289,798.01	2,120,782.07	2,026,878.22	169,015.94
Servicios Financieros, Bancarios y Comerciales	273,000.00	-81,239.52	191,760.48	173,622.38	173,622.38	18,138.10
Servicios de Instalación, Reparación, Mantenimiento y Conservación	874,182.50	1,807,800.12	2,681,982.62	2,650,592.37	2,650,591.84	31,390.25
Servicios de Comunicación Social y Publicidad.	195,000.00	61,352.22	256,352.22	251,855.52	251,855.52	4,496.70
Servicios de Traslado y Viáticos	338,694.33	-94,877.97	243,816.36	209,144.94	209,144.94	34,671.42
Servicios Oficiales	237,157.37	482,032.76	719,190.13	617,780.97	603,860.97	101,409.16
Otros Servicios Generales	803,280.95	-154,951.51	648,329.44	648,329.27	536,911.27	0.17
Transferencias, Asignaciones, Subsidios y Otras Ayudas	500,000.00	6,280.00	506,280.00	489,780.00	489,780.00	16,500.00
Transferencias Internas y Asignaciones al Sector Público	0.00	0.00	0.00	0.00	0.00	0.00
Transferencias al Resto del Sector Público	0.00	0.00	0.00	0.00	0.00	0.00
Subsidios y Subvenciones	0.00	0.00	0.00	0.00	0.00	0.00
Ayudas Sociales	500,000.00	6,280.00	506,280.00	489,780.00	489,780.00	16,500.00
Pensiones y Jubilaciones	0.00	0.00	0.00	0.00	0.00	0.00
Transferencias a Fideicomisos, Mandatos y Otros Análogos	0.00	0.00	0.00	0.00	0.00	0.00
Transferencias a la Seguridad Social	0.00	0.00	0.00	0.00	0.00	0.00
Donativos	0.00	0.00	0.00	0.00	0.00	0.00
Transferencias al Exterior	0.00	0.00	0.00	0.00	0.00	0.00
Bienes Muebles, Inmuebles e Intangibles	992,400.00	-187,829.21	804,570.79	778,018.17	778,018.17	26,552.62
Mobiliario y Equipo de Administración	565,000.00	-120,763.80	444,236.20	421,797.52	421,797.52	22,438.68
Mobiliario y Equipo Educativo y Recreativo	179,900.00	67,967.43	247,867.43	245,011.70	245,011.70	2,855.73
Equipo e Instrumental Médico y de Laboratorio	0.00	0.00	0.00	0.00	0.00	0.00
Vehículos y Equipo de Transporte	0.00	0.00	0.00	0.00	0.00	0.00
Equipo de Defensa y Seguridad	0.00	0.00	0.00	0.00	0.00	0.00
Maquinaria, Otros Equipos y Herramientas	229,500.00	-120,680.37	108,819.63	107,561.42	107,561.42	1,258.21
Activos Biológicos	3,000.00	-3,000.00	0.00	0.00	0.00	0.00
Bienes Inmuebles	0.00	0.00	0.00	0.00	0.00	0.00
Activos Intangibles	15,000.00	-11,352.47	3,647.53	3,647.53	3,647.53	0.00
Inversión Pública	0.00	0.00	0.00	0.00	0.00	0.00
Obra Pública en Bienes de Dominio Público	0.00	0.00	0.00	0.00	0.00	0.00
Obra Pública en Bienes Propios	0.00	0.00	0.00	0.00	0.00	0.00
Proyectos Productivos y Acciones de Fomento	0.00	0.00	0.00	0.00	0.00	0.00
Inversiones Financieras y Otras Provisiones	0.00	0.00	0.00	0.00	0.00	0.00
Inversiones Para el Fomento de Actividades Productivas.	0.00	0.00	0.00	0.00	0.00	0.00
Acciones y Participaciones de Capital	0.00	0.00	0.00	0.00	0.00	0.00
Compra de Títulos y Valores	0.00	0.00	0.00	0.00	0.00	0.00
Concesión de Préstamos	0.00	0.00	0.00	0.00	0.00	0.00
Inversiones en Fideicomisos, Mandatos y Otros Análogos	0.00	0.00	0.00	0.00	0.00	0.00
Otras Inversiones Financieras	0.00	0.00	0.00	0.00	0.00	0.00
Provisiones para Contingencias y Otras Erogaciones Especiales	0.00	0.00	0.00	0.00	0.00	0.00
Participaciones y Aportaciones	0.00	0.00	0.00	0.00	0.00	0.00
Participaciones	0.00	0.00	0.00	0.00	0.00	0.00
Aportaciones	0.00	0.00	0.00	0.00	0.00	0.00
Convenios	0.00	0.00	0.00	0.00	0.00	0.00
Deuda Pública	0.00	0.00	0.00	0.00	0.00	0.00
Amortización de la Deuda Pública	0.00	0.00	0.00	0.00	0.00	0.00
Intereses de la Deuda Pública	0.00	0.00	0.00	0.00	0.00	0.00
Comisiones de la Deuda Pública	0.00	0.00	0.00	0.00	0.00	0.00
Gastos de la Deuda Pública	0.00	0.00	0.00	0.00	0.00	0.00
Costo por Coberturas	0.00	0.00	0.00	0.00	0.00	0.00
Apoysos Financieros	0.00	0.00	0.00	0.00	0.00	0.00
Adeudos de Ejercicios Fiscales Anteriores (Adefas)	0.00	0.00	0.00	0.00	0.00	0.00
Total del Gasto	46,144,038.04	2,060,254.85	48,204,292.89	46,534,666.00	45,612,186.30	1,669,626.89

INSTITUTO TECNOLÓGICO SUPERIOR DE SAN PEDRO DE LAS COLONIAS

Estado Analítico del Ejercicio del Presupuesto de Egresos

Clasificación Funcional (Finalidad y Función)

Del 01 de enero al 31 de diciembre de 2021

Concepto	Egresos					Subejercicio
	Aprobado	Ampliaciones/ (Reducciones)	Modificado	Devengado	Pagado	
	1	2	3 = (1 + 2)	4	5	
Gobierno	0.00	0.00	0.00	0.00	0.00	0.00
Legislación	0.00	0.00	0.00	0.00	0.00	0.00
Justicia	0.00	0.00	0.00	0.00	0.00	0.00
Coordinación de la Política de Gobierno	0.00	0.00	0.00	0.00	0.00	0.00
Relaciones Exteriores	0.00	0.00	0.00	0.00	0.00	0.00
Asuntos Financieros y Hacendarios	0.00	0.00	0.00	0.00	0.00	0.00
Seguridad Nacional	0.00	0.00	0.00	0.00	0.00	0.00
Asuntos de Orden Público y de Seguridad Interior	0.00	0.00	0.00	0.00	0.00	0.00
Otros Servicios Generales	0.00	0.00	0.00	0.00	0.00	0.00
Desarrollo Social	46,144,038.04	2,060,254.85	48,204,292.89	46,534,666.00	45,612,186.30	1,669,626.89
Protección Ambiental	0.00	0.00	0.00	0.00	0.00	0.00
Vivienda y Servicios a la Comunidad	0.00	0.00	0.00	0.00	0.00	0.00
Salud	0.00	0.00	0.00	0.00	0.00	0.00
Recreación, Cultura y Otras Manifestaciones Sociales	0.00	0.00	0.00	0.00	0.00	0.00
Educación	46,144,038.04	2,060,254.85	48,204,292.89	46,534,666.00	45,612,186.30	1,669,626.89
Protección Social	0.00	0.00	0.00	0.00	0.00	0.00
Otros Asuntos Sociales	0.00	0.00	0.00	0.00	0.00	0.00
Desarrollo Económico	0.00	0.00	0.00	0.00	0.00	0.00
Asuntos Económicos, Comerciales y Laborales en General	0.00	0.00	0.00	0.00	0.00	0.00
Agropecuaria, Silvicultura, Pesca y Caza	0.00	0.00	0.00	0.00	0.00	0.00
Combustibles y Energía	0.00	0.00	0.00	0.00	0.00	0.00
Minería, Manufacturas y Construcción	0.00	0.00	0.00	0.00	0.00	0.00
Transporte	0.00	0.00	0.00	0.00	0.00	0.00
Comunicaciones	0.00	0.00	0.00	0.00	0.00	0.00
Turismo	0.00	0.00	0.00	0.00	0.00	0.00
Ciencia, Tecnología e Innovación	0.00	0.00	0.00	0.00	0.00	0.00
Otras Industrias y Otros Asuntos Económicos	0.00	0.00	0.00	0.00	0.00	0.00
Otras no Clasificadas en Funciones Anteriores	0.00	0.00	0.00	0.00	0.00	0.00
Transacciones de la Deuda Pública / Costo Financiero de la Deuda	0.00	0.00	0.00	0.00	0.00	0.00
Transferencias, Participaciones y Aportaciones entre Diferentes Niveles y Ordenes de Gobierno	0.00	0.00	0.00	0.00	0.00	0.00
Saneamiento del Sistema Financiero	0.00	0.00	0.00	0.00	0.00	0.00
Adeudos de Ejercicios Fiscales Anteriores	0.00	0.00	0.00	0.00	0.00	0.00
Total del Gasto	46,144,038.04	2,060,254.85	48,204,292.89	46,534,666.00	45,612,186.30	1,669,626.89




Instituto Tecnológico Superior de San Pedro
Instituto Tecnológico Superior de San Pedro
Estado Analítico del Ejercicio del Presupuesto de Egresos Clasificación Administrativa
Del 1 de Enero al 31 de Diciembre de 2021
(Pesos)

CONCEPTO	EGRESOS					
	Aprobado	Ampliaciones/ (Reducciones)	Modificado	Devengado	Pagado	Subejercicio
	1	2	3 = (1 + 2)	4	5	6 = (3 - 4)
DIRECCION GENERAL	\$0.00	\$21,851.69	\$21,851.69	\$21,851.69	\$21,851.69	\$0.00
DIRECCION GENERAL	\$0.00	\$21,851.69	\$21,851.69	\$21,851.69	\$21,851.69	\$0.00
PROCESO ACADÉMICO	\$591,013.00	\$205,121.53	\$796,134.53	\$616,402.72	\$616,402.72	\$179,731.81
PROCESO ACADÉMICO	\$591,013.00	\$205,121.53	\$796,134.53	\$616,402.72	\$616,402.72	\$179,731.81
PROCESO DE PLANEACIÓN	\$466,000.00	-\$151,003.34	\$314,996.66	\$308,456.75	\$308,456.75	\$6,539.91
PROCESO DE PLANEACIÓN	\$466,000.00	-\$151,003.34	\$314,996.66	\$308,456.75	\$308,456.75	\$6,539.91
PROCESO DE ADMINISTRACIÓN DE LOS RECURSOS	\$44,202,300.57	\$2,004,948.86	\$46,207,249.43	\$44,741,388.45	\$43,818,908.75	\$1,465,860.98
PROCESO DE ADMINISTRACIÓN DE LOS RECURSOS	\$44,202,300.57	\$2,004,948.86	\$46,207,249.43	\$44,741,388.45	\$43,818,908.75	\$1,465,860.98
PROCESO DE VINCULACIÓN	\$755,724.47	-\$24,222.96	\$731,501.51	\$721,889.35	\$721,889.35	\$9,612.16
PROCESO DE VINCULACIÓN	\$755,724.47	-\$24,222.96	\$731,501.51	\$721,889.35	\$721,889.35	\$9,612.16
PROCESO DE INNOVACIÓN Y CALIDAD	\$129,000.00	\$3,559.07	\$132,559.07	\$124,677.04	\$124,677.04	\$7,882.03
PROCESO DE INNOVACIÓN Y CALIDAD	\$129,000.00	\$3,559.07	\$132,559.07	\$124,677.04	\$124,677.04	\$7,882.03
TOTAL DEL GASTO	\$46,144,038.04	\$2,060,254.85	\$48,204,292.89	\$46,534,666.00	\$45,612,186.30	\$1,669,626.89

Bajo protesta de decir verdad declaramos que los Estados Financieros y sus notas, son razonablemente correctos y son responsabilidad del emisor.


 C.P. JOSE GILBERTO FERNIZA GARZA / DIRECTOR GENERAL


 C.P. ELENA HERNANDEZ DELGADO / SUBDIRECTORA ADMINISTRATIVA


 C.P. LUIS ANTONIO TORRES RAMIREZ / JEFE DE RECURSOS FINANCIEROS


 C.P. JOSE DE JESUS ORTIZ PAREDES / DIRECTOR DE PLANEACION, INNOVACION Y CALIDAD

Instituto Tecnológico Superior De San Pedro
Instituto Tecnológico Superior de San Pedro
Estado Analítico del Ejercicio del Presupuesto de Egresos
Clasificación Funcional (Finalidad y Función)
Del 01 de Enero al 31 de Diciembre de 2021
(Pesos)

Concepto	Egresos					Subejercicio
	Aprobado	Ampliaciones / (Reducciones)	Modificado	Devengado	Pagado	
	1	2	3 = (1 + 2)	4	5	
Gobierno	\$0.00	\$0.00	\$0.00	\$0.00	\$0.00	\$0.00
Legislacion	0.00	0.00	0.00	0.00	0.00	0.00
Justicia	0.00	0.00	0.00	0.00	0.00	0.00
Coordinacion De La Politica De Gobierno	0.00	0.00	0.00	0.00	0.00	0.00
Relaciones Exteriores	0.00	0.00	0.00	0.00	0.00	0.00
Asuntos Financieros Y Hacendarios	0.00	0.00	0.00	0.00	0.00	0.00
Seguridad Nacional	0.00	0.00	0.00	0.00	0.00	0.00
Asuntos De Orden Público Y De Seguridad Interior	0.00	0.00	0.00	0.00	0.00	0.00
Otros Servicios Generales	0.00	0.00	0.00	0.00	0.00	0.00
Desarrollo Social	\$46,144,038.04	\$2,060,254.85	\$48,204,292.89	\$46,534,666.00	\$45,612,186.30	\$1,669,626.89
Proteccion Ambiental	0.00	0.00	0.00	0.00	0.00	0.00
Vivienda Y Servicios A La Comunidad	0.00	0.00	0.00	0.00	0.00	0.00
Salud	0.00	0.00	0.00	0.00	0.00	0.00
Recreacion, Cultura Y Otras Manifestaciones Sociales	0.00	0.00	0.00	0.00	0.00	0.00
Educacion	46,144,038.04	2,060,254.85	48,204,292.89	46,534,666.00	45,612,186.30	1,669,626.89
Proteccion Social	0.00	0.00	0.00	0.00	0.00	0.00
Otros Asuntos Sociales	0.00	0.00	0.00	0.00	0.00	0.00
Desarrollo Economico	\$0.00	\$0.00	\$0.00	\$0.00	\$0.00	\$0.00
Asuntos Economicos, Comerciales Y Laborales En General	0.00	0.00	0.00	0.00	0.00	0.00
Agropecuaria, Silvicultura, Pesca Y Caza	0.00	0.00	0.00	0.00	0.00	0.00
Combustibles Y Energia	0.00	0.00	0.00	0.00	0.00	0.00
Mineria, Manufacturas Y Construccion	0.00	0.00	0.00	0.00	0.00	0.00
Transporte	0.00	0.00	0.00	0.00	0.00	0.00
Comunicaciones	0.00	0.00	0.00	0.00	0.00	0.00
Turismo	0.00	0.00	0.00	0.00	0.00	0.00
Ciencia, Tecnologia E Innovacion	0.00	0.00	0.00	0.00	0.00	0.00
Otras Industrias Y Otros Asuntos Economicos	0.00	0.00	0.00	0.00	0.00	0.00
Otras No Clasificadas En Funciones Anteriores	\$0.00	\$0.00	\$0.00	\$0.00	\$0.00	\$0.00

Instituto Tecnológico Superior De San Pedro
Instituto Tecnológico Superior de San Pedro
Estado Analítico del Ejercicio del Presupuesto de Egresos
Clasificación Funcional (Finalidad y Función)
Del 01 de Enero al 31 de Diciembre de 2021
(Pesos)

Concepto	Egresos					Subejercicio
	Aprobado	Ampliaciones / (Reducciones)	Modificado	Devengado	Pagado	
	1	2	3 = (1 + 2)	4	5	
Transacciones De La Deuda Publica / Costo Financiero De La Deuda	0.00	0.00	0.00	0.00	0.00	0.00
Transferencias, Participaciones Y Aportaciones Entre Diferentes Niveles Y Ordenes De Gobierno	0.00	0.00	0.00	0.00	0.00	0.00
Saneamiento Del Sistema Financiero	0.00	0.00	0.00	0.00	0.00	0.00
Adeudos De Ejercicios Fiscales Anteriores	0.00	0.00	0.00	0.00	0.00	0.00
Total del Gasto	\$46,144,038.04	\$2,060,254.85	\$48,204,292.89	\$46,534,666.00	\$45,612,186.30	\$1,669,626.89

Bajo protesta de decir verdad declaramos que los Estados Financieros y sus notas, son razonablemente correctos y son responsabilidad del emisor.


C.P. JOSE GILBERTO FERNIZA GARZA/DIRECTOR GENERAL


C.P. ELENA HERNANDEZ DELGADO / SUBDIRECTORA ADMINISTRATIVA


C.P. LUIS ANTONIO TORRES RAMIREZ / JEFE DE RECURSOS FINANCIEROS



C.P. JOSE DE JESUS ORTIZ PAREDES / DIRECTOR DE PLANEACION, INNOVACION Y CALIDAD



Instituto Tecnológico Superior De San Pedro
Instituto Tecnológico Superior de San Pedro
Endeudamiento Neto
Del 01 de Enero al 31 de Diciembre de 2021

Identificación de Crédito o Instrumento	Contratación / Colocación	Amortización	Endeudamiento Neto
	A	B	C = A - B
Créditos Bancaros			
Total Créditos Bancarios			
Otros instrumentos de Deuda			
Total Otros Instrumentos de Deuda	\$0.00	\$0.00	\$0.00
TOTAL			

Bajo protesta de decir verdad declaramos que los Estados Financieros y sus notas, son razonablemente correctos y son responsabilidad del emisor.


C.P. JOSE GILBERTO FERNIZA GÁRZA/DIRECTOR
GENERAL


C.P. LUIS ANTONIO TORRES RAMIREZ / JEFE DE
RECURSOS FINANCIEROS


C.P. JOSE DE JESUS ORTIZ PAREDES / DIRECTOR DE
PLANEACION, INNOVACION Y CALIDAD


C.P. ELENA HERNANDEZ DELGADO / SUBDIRECTORA
ADMINISTRATIVA

INSTITUTO TECNOLÓGICO SUPERIOR DE SAN PEDRO DE LAS COLONIAS

Endeudamiento Neto

Del 01 de enero al 31 de diciembre de 2021

Identificación de Crédito o Instrumento	Contratación / Colocación	Amortización	Endeudamiento Neto
	A	B	C = A - B
Créditos Bancarios			
ESTE INSTITUTO NO CUENTA CON ENDEUDAMIENTO NETO	0.00	0.00	0.00
ESTE INSTITUTO NO CUENTA CON ENDEUDAMIENTO NETO	0.00	0.00	0.00
ESTE INSTITUTO NO CUENTA CON ENDEUDAMIENTO NETO	0.00	0.00	0.00
ESTE INSTITUTO NO CUENTA CON ENDEUDAMIENTO NETO	0.00	0.00	0.00
ESTE INSTITUTO NO CUENTA CON ENDEUDAMIENTO NETO	0.00	0.00	0.00
Total Créditos Bancarios	0.00	0.00	0.00
Otros Instrumentos de Deuda			
Total Otros Instrumentos de Deuda	0.00	0.00	0.00
TOTAL	0.00	0.00	0.00



Instituto Tecnológico Superior De San Pedro
Instituto Tecnológico Superior de San Pedro
Intereses de la Deuda
Del 01 de Enero al 31 de Diciembre de 2021
(PESOS)




IDENTIFICACIÓN DE CRÉDITO O INSTRUMENTO	Devengado	Pagado	
Creditos Bancarios			
Total de Intereses de Créditos Bancarios			
Otros Instrumentos de Deuda			
Total de Intereses de Otros Instrumentos de Deuda			
		\$0.00	\$0.00
TOTAL			

Bajo protesta de decir verdad declaramos que los Estados Financieros y sus notas, son razonablemente correctos y son responsabilidad del emisor.


C.P. JOSE GILBERTO FERNIZA GARZA/DIRECTOR GENERAL


C.P. ELENA HERNANDEZ DELGADO / SUBDIRECTORA ADMINISTRATIVA


C.P. LUIS ANTONIO TORRES RAMIREZ / JEFE DE RECURSOS FINANCIEROS


C.P. JOSE DE JESUS ORTIZ PAREDES / DIRECTOR DE PLANEACION, INNOVACION Y CALIDAD

INSTITUTO TECNOLOGICO SUPERIOR DE SAN PEDRO DE LAS COLONIAS

Intereses de la Deuda

Del 01 de enero al 31 de diciembre de 2021

Identificación de Crédito o Instrumento	Devengado	Pagado
Créditos Bancarios		
ESTE INSTITUTO NO CUENTA CON INTERESES DE LA DEUDA	0.00	0.00
ESTE INSTITUTO NO CUENTA CON INTERESES DE LA DEUDA	0.00	0.00
ESTE INSTITUTO NO CUENTA CON INTERESES DE LA DEUDA	0.00	0.00
ESTE INSTITUTO NO CUENTA CON INTERESES DE LA DEUDA	0.00	0.00
ESTE INSTITUTO NO CUENTA CON INTERESES DE LA DEUDA	0.00	0.00
ESTE INSTITUTO NO CUENTA CON INTERESES DE LA DEUDA	0.00	0.00
Total de Intereses de Créditos Bancarios	0.00	0.00
Otros Instrumentos de Deuda		
Total de Intereses de Otros Instrumentos de Deuda	0.00	0.00
TOTAL	0.00	0.00



Instituto Tecnológico Superior De San Pedro
Indicadores de Postura Fiscal
Del 01 de Enero al 31 de Diciembre de 2021
(PESOS)

Concepto	Estimado	Devengado	Pagado
I. Ingresos Presupuestarios (I=1+2)	\$46,144,038.04	\$46,725,627.34	\$46,619,455.34
1. Ingresos del Gobierno de la Entidad Federativa	\$0.00	\$0.00	\$0.00
2. Ingresos del Sector Paraestatal	46,144,038.04	46,725,627.34	46,619,455.34
II. Egresos Presupuestarios (II=3+4)	\$46,144,038.04	\$46,534,666.00	\$45,612,186.30
3. Egresos del Gobierno de la Entidad Federativa	\$0.00	\$0.00	\$0.00
4. Egresos del Sector Paraestatal	46,144,038.04	46,534,666.00	45,612,186.30
III. Balance Presupuestario (Superávit o Déficit) (III=I-II)	\$0.00	\$190,961.34	\$1,007,269.04
Concepto	Estimado	Devengado	Pagado
III. Balance Presupuestario (Superávit o Déficit)	\$0.00	\$190,961.34	\$1,007,269.04
IV. Intereses, Comisiones y Gastos de la Deuda	\$0.00	\$0.00	\$0.00
V. Balance Primario (Superávit o Déficit) (V=III+IV)	\$0.00	\$190,961.34	\$1,007,269.04
Concepto	Estimado	Devengado	Pagado
A. Financiamiento	\$0.00	\$0.00	\$0.00
B. Amortización de la Deuda	\$0.00	\$0.00	\$0.00
C. Endeudamiento ó Desendeudamiento (C=A-B)	\$0.00	\$0.00	\$0.00

Bajo protesta de decir verdad declaramos que los Estados Financieros y sus notas, son razonablemente correctos y son responsabilidad del emisor.

C.P. JOSE GILBERTO FERNIZA GARZA/DIRECTOR
GENERAL

C.P. LUIS ANTONIO TORRES RAMIREZ / JEFE DE
RECURSOS FINANCIEROS

C.P. JOSE DE JESUS ORTIZ PAREDES / DIRECTOR DE
PLANEACION, INNOVACION Y CALIDAD

C.P. ELENA HERNANDEZ DELGADO / SUBDIRECTORA
ADMINISTRATIVA

INSTITUTO TECNOLÓGICO SUPERIOR DE SAN PEDRO DE LAS COLONIAS

Indicadores de Postura Fiscal

Del 01 de enero al 31 de diciembre de 2021

Concepto	Estimado	Devengado	Pagado ³
I. Ingresos Presupuestarios (I=1+2)	46,144,038.04	46,725,627.34	46,619,455.34
1. Ingresos del Gobierno de la Entidad Federativa ¹	0.00	0.00	0.00
2. Ingresos del Sector Paraestatal ¹	46,144,038.04	46,725,627.34	46,619,455.34
II. Egresos Presupuestarios (II=3+4)	46,144,038.04	46,534,666.00	45,612,186.30
3. Egresos del Gobierno de la Entidad Federativa ²	0.00	0.00	0.00
4. Egresos del Sector Paraestatal ²	46,144,038.04	46,534,666.00	45,612,186.30
III. Balance Presupuestario (Superávit o Déficit) (III = I - II)	0.00	190,961.34	1,007,269.04
Concepto	Estimado	Devengado	Pagado ³
III. Balance presupuestario (Superávit o Déficit)	0.00	190,961.34	1,007,269.04
IV. Intereses, Comisiones y Gastos de la Deuda	0.00	0.00	0.00
V. Balance Primario (Superávit o Déficit) (V= III - IV)	0.00	190,961.34	1,007,269.04
Concepto	Estimado	Devengado	Pagado ³
A. Financiamiento	0.00	0.00	0.00
B. Amortización de la deuda	0.00	0.00	0.00
C. Endeudamiento ó desendeudamiento (C = A - B)	0.00	0.00	0.00

1 Los Ingresos que se presentan son los ingresos presupuestario totales sin incluir los ingresos por financiamientos. Los Ingresos del Gobierno de la Entidad Federativa corresponden a los del Poder Ejecutivo, Legislativo Judicial y Autónomos

2 Los egresos que se presentan son los egresos presupuestarios totales sin incluir los egresos por amortización. Los egresos del Gobierno de la Entidad Federativa corresponden a los del Poder Ejecutivo, Legislativo, Judicial y Órganos Autónomos

3 Para Ingresos se reportan los ingresos recaudados; para egresos se reportan los egresos pagados



III. Información Programática

2
0
2
2

- Gasto por categoría programática del 01 de enero al 31 de diciembre de 2021.; *(el presupuesto de egresos aprobado, se deberá revelar anual).*
- Programas y proyectos de inversión del 01 de enero al 31 de diciembre de 2021.; *(formato libre)*
- Indicadores de resultados acumulados del 01 de enero al 31 de diciembre de 2021.; *(formato libre)*
- El cumplimiento de los objetivos contenidos en los planes y programas de conformidad con los indicadores aprobados en los presupuestos correspondientes.
- Los resultados de la evaluación del desempeño de los programas de la entidad federativa, así como los vinculados al ejercicio de los recursos federales que les hayan sido transferidos.

Instituto Tecnológico Superior de San Pedro de las Colonias

Gasto por Categoría Programática

Del 01 de enero al 31 de diciembre de 2021

Concepto	Egresos					Subejercicio 6 = (3 - 4)
	Aprobado	Ampliaciones/ (Reducciones)	Modificado	Devengado	Pagado	
	1	2	3 = (1 + 2)	4	5	
Programas						
Subsidios: Sector Social y Privado o Entidades Federativas y Municipios	0.00	0.00	0.00	0.00	0.00	0.00
Sujetos a Reglas de Operación	0.00	0.00	0.00	0.00	0.00	0.00
Otros Subsidios	0.00	0.00	0.00	0.00	0.00	0.00
Desempeño de las Funciones	46,144,038.04	0.00	46,144,038.04	3,311,306.44	2,840,635.15	42,832,731.60
Prestación de Servicios Públicos	46,144,038.04	0.00	46,144,038.04	3,311,306.44	2,840,635.15	42,832,731.60
Provisión de Bienes Públicos	0.00	0.00	0.00	0.00	0.00	0.00
Planeación, seguimiento y evaluación de políticas públicas	0.00	0.00	0.00	0.00	0.00	0.00
Promoción y fomento	0.00	0.00	0.00	0.00	0.00	0.00
Regulación y supervisión	0.00	0.00	0.00	0.00	0.00	0.00
Funciones de las Fuerzas Armadas (Únicamente Gobierno Federal)	0.00	0.00	0.00	0.00	0.00	0.00
Específicos	0.00	0.00	0.00	0.00	0.00	0.00
Proyectos de Inversión	0.00	0.00	0.00	0.00	0.00	0.00
Administrativos y de Apoyo	0.00	0.00	0.00	0.00	0.00	0.00
Apoyo al proceso presupuestario y para mejorar la eficiencia institucional	0.00	0.00	0.00	0.00	0.00	0.00
Apoyo a la función pública y al mejoramiento de la gestión	0.00	0.00	0.00	0.00	0.00	0.00
Operaciones ajenas	0.00	0.00	0.00	0.00	0.00	0.00
Compromisos	0.00	0.00	0.00	0.00	0.00	0.00
Obligaciones de cumplimiento de resolución jurisdiccional	0.00	0.00	0.00	0.00	0.00	0.00
Desastres Naturales	0.00	0.00	0.00	0.00	0.00	0.00
Obligaciones	0.00	0.00	0.00	0.00	0.00	0.00
Pensiones y jubilaciones	0.00	0.00	0.00	0.00	0.00	0.00
Aportaciones a la seguridad social	0.00	0.00	0.00	0.00	0.00	0.00
Aportaciones a fondos de estabilización	0.00	0.00	0.00	0.00	0.00	0.00
Aportaciones a fondos de inversión y reestructura de pensiones	0.00	0.00	0.00	0.00	0.00	0.00
Programas de Gasto Federalizado (Gobierno Federal)	0.00	0.00	0.00	0.00	0.00	0.00
Gasto Federalizado	0.00	0.00	0.00	0.00	0.00	0.00
Participaciones a entidades federativas y municipios	0.00	0.00	0.00	0.00	0.00	0.00
Costo financiero, deuda o apoyos a deudores y ahorradores de la banca	0.00	0.00	0.00	0.00	0.00	0.00
Adeudos de ejercicios fiscales anteriores	0.00	0.00	0.00	0.00	0.00	0.00
Total del Gasto	46,144,038.04	0.00	46,144,038.04	3,311,306.44	2,840,635.15	42,832,731.60

INSTITUTO TECNOLÓGICO SUPERIOR DE SAN PEDRO DE LAS COLONIAS

Programas y proyectos de inversión 2021

PROCESO	PROYECTOS RELACIONADOS	Programado en capítulo 5000	Enero/Marzo	Abril/Junio	Julio/Sep.	Oct/Dic	Total
Proceso Académico	1. Académico	\$0.00	\$0.00	\$0.00	\$0.00	\$0.00	\$0.00
	2. Innovación e Investigación	\$0.00	\$0.00	\$0.00	\$0.00	\$0.00	\$0.00
	3. Desarrollo Académico	\$0.00	\$0.00	\$0.00	\$0.00	\$0.00	\$0.00
	4. División de Estudios Profesionales de Ingeniería en Gestión Empresarial	\$0.00	\$0.00	\$0.00	\$0.00	\$0.00	\$0.00
	5. División de Estudios Profesionales de Ingeniería en Sistemas Computacionales	\$0.00	\$0.00	\$0.00	\$0.00	\$0.00	\$0.00
	6. División de Estudios Profesionales de Ingeniería Industrial	\$64,500.00	\$0.00	\$0.00	\$0.00	\$18,173.50	\$18,173.50
	7. División de Estudios Profesionales de Ingeniería en Logística	\$0.00	\$0.00	\$0.00	\$0.00	\$0.00	\$0.00
	8. Ciencias Básicas	\$0.00	\$0.00	\$0.00	\$0.00	\$0.00	\$0.00
Proceso de Planeación	9. Planeación	\$15,000.00	\$0.00	\$99,854.06	\$0.00	\$0.00	\$99,854.06
	10. Servicios Escolares	\$0.00	\$0.00	\$0.00	\$18,199.24	\$0.00	\$18,199.24
	11. Transparencia y Entrega Recepción	\$0.00	\$0.00	\$0.00	\$0.00	\$0.00	\$0.00
	12. Centro de Información	\$0.00	\$0.00	\$0.00	\$0.00	\$0.00	\$0.00
Proceso de Administración de los Recursos	13. Recursos Materiales	\$280,000.00	\$0.00	\$63,042.00	\$36,666.38	\$156,764.09	\$256,472.47
	14. Recursos Humanos	\$0.00	\$0.00	\$0.00	\$0.00	\$0.00	\$0.00
	15. Mantenimiento	\$0.00	\$0.00	\$0.00	\$14,480.28	\$48,720.00	\$63,200.28
	16. Coordinación de Infraestructura de Comunicaciones y Tecnologías de la Información	\$595,900.00	\$30,882.68	\$47,253.92	\$70,624.70	\$0.00	\$148,761.30
Proceso de Vinculación	17. Vinculación	\$15,000.00	\$0.00	\$13,661.32	\$0.00	\$0.00	\$13,661.32
	18. Actividades Formativas	\$0.00	\$0.00	\$0.00	\$0.00	\$0.00	\$0.00
	19. Becas	\$0.00	\$0.00	\$0.00	\$0.00	\$0.00	\$0.00
	20. Lenguas extranjeras	\$0.00	\$0.00	\$0.00	\$0.00	\$0.00	\$0.00
	21. Centro de incubación e Innovación Empresarial (CIIE)	\$0.00	\$0.00	\$0.00	\$0.00	\$0.00	\$0.00
	22. Admisiones	\$0.00	\$0.00	\$0.00	\$0.00	\$0.00	\$0.00
Proceso de Innovación y Calidad	23. Sistema de Gestión Integral	\$22,000.00	\$19,048.36	\$0.00	\$0.00	\$0.00	\$19,048.36
	24. Igualdad de Género y no Discriminación	\$0.00	\$0.00	\$0.00	\$0.00	\$0.00	\$0.00
	Total	\$992,400.00	\$49,931.04	\$223,811.30	\$139,970.60	\$223,657.59	\$637,370.53

INSTITUTO TECNOLÓGICO SUPERIOR DE SAN PEDRO DE LAS COLONIAS

PROGRAMA DE TRABAJO ANUAL 2021

PROCESO	PROYECTOS RELACIONADOS	INDICADORES INSTITUCIONALES	FRECUENCIA	META
Proceso Académico	1. Académico	Realización de eventos institucionales o ceremonias académicas de promoción.	Anual	100%
	2. Innovación e Investigación	Estudiantes en proyectos de investigación.	Semestral	3%
		Docentes en proyectos de investigación.	Anual	22%
		Productos de investigación para el S.N.I.	Anual	2
		Participación en fondos para proyectos de investigación.	Anual	5
	3. Desarrollo Académico	Personal docente en curso de actualización.	Anual	60%
		Docentes evaluados.	Semestral	100%
		Docentes con posgrado.	Anual	50%
		Número de alumnos por personal docente.	Semestral	30
		Docentes en programa de estímulos.	Semestral	50%
		Docentes en cursos de formación.	Semestral	90%
	4. División de Estudios Profesionales de Ingeniería en Gestión Empresarial	Porcentaje de deserción escolar del programa educativo por corte generacional.	Semestral	10%
		Porcentaje de reprobación escolar del programa educativo.	Semestral	13%
		Porcentaje de eficiencia terminal del programa educativo por corte generacional.	Semestral	45%
		Porcentaje de alumnos en residencia profesional.	Semestral	90%
		Porcentaje de alumnos en baja temporal.	Semestral	5%
		Reacreditación del programa educativo de Ingeniería en Gestión Empresarial.	Anual	75%
		Diseño de especialidad del programa educativo de Ingeniería en Gestión Empresarial.	Anual	80%
	5. División de Estudios Profesionales de Ingeniería en Sistemas Computacionales	Porcentaje de deserción escolar del programa educativo por corte generacional.	Semestral	10%
		Porcentaje de reprobación escolar del programa educativo.	Semestral	13%
		Porcentaje de eficiencia terminal del programa educativo por corte generacional.	Semestral	45%
		Porcentaje de alumnos en residencia profesional.	Semestral	90%
		Porcentaje de alumnos en baja temporal.	Semestral	5%
		Capacitación/certificación para docentes y alumnos en lenguajes de programación.	Semestral	Capacitación: 80% Certificación 10%
	6. División de Estudios Profesionales de Ingeniería Industrial	Porcentaje de deserción escolar del programa educativo por corte generacional.	Semestral	10%
		Porcentaje de reprobación escolar del programa educativo.	Semestral	13%
		Porcentaje de eficiencia terminal del programa educativo por corte generacional.	Semestral	45%
		Porcentaje de alumnos en residencia profesional.	Semestral	90%
		Porcentaje de alumnos en baja temporal.	Semestral	5%
		Capacitación/certificación para docentes y alumnos en solid works y Lean manufacturing.	Semestral	Capacitación: certificación: 10%

Proceso Académico	7. División de Estudios Profesionales de Ingeniería en Logística	Porcentaje de deserción escolar del programa educativo por corte generacional.	Semestral	10%
		Porcentaje de reprobación escolar del programa educativo.	Semestral	13%
		Porcentaje de eficiencia terminal del programa educativo por corte generacional.	Semestral	45%
		Porcentaje de alumnos en residencia profesional.	Semestral	90%
		Porcentaje de alumnos en baja temporal.	Semestral	5%
		Capacitación/certificación para docentes y alumnos.	Anual	60%
	8. Ciencias Básicas	Porcentaje de reprobación escolar en materias del área de ciencias básicas.	Semestral	5%
		Porcentaje de alumnos en eventos de ciencias básicas por programa académico.	Anual	8% por programa educativo
Proceso de Planeación	9. Planeación	Porcentaje de presupuesto modificado contra el aprobado.	Trimestral	5%
		Porcentaje de cumplimiento de metas de los 5 procesos estratégicos.	Trimestral	85%
		Aprobación de acuerdos ante la Junta Directiva.	Trimestral	80%
		Actualización de indicadores institucionales.	Semestral	90%
	10. Servicios Escolares	Porcentaje de titulación por generación.	Semestral	60%
		Alumnos adscritos al seguro facultativo.	Semestral	100%
		Porcentaje de integración de datos a la sabana generacional.	Trimestral	80%
		Porcentaje de cumplimiento de captura de calificación por corte de semana de seguimiento.	Trimestral	75%
		Porcentaje de atención a la demanda en primer semestre.	Anual	85%
	11. Transparencia y Entrega Recepción	Evaluación y seguimiento de informes de transparencia.	Trimestral	90%
		Porcentaje de plataforma actualizada de entrega recepción.	Trimestral	95%
	12. Centro de Información	Número de volúmenes por alumno.	Semestral	5
Proceso de Administración de los Recursos	13. Recursos Materiales	Austeridad y Ahorro.	Anual	3%
	14. Recursos Humanos	Personal Directivo y personal no docente (administrativo capacitado) (mínimo 30 hrs. por curso).	Anual	100%
	15. Mantenimiento	Mantenimientos correctivos.	Semestral	100%
		Mantenimientos preventivos.	Semestral	100%
	16. Coordinación de Infraestructura de Comunicaciones y Tecnologías de la Información	Número de alumnos por computadora.	Anual	11 por alumno
	17. Vinculación	Porcentaje de alumnos en servicio social.	Anual	90%
		Porcentaje de alumnos en el sector laboral.	Anual	60%
		Eficiencia de Convenios / Vinculación con el sector público, social y privado.	Anual	60%
		Visitas a empresas.	Anual	60%
	18. Actividades Formativas	Estudiantes participando en actividades deportivas y recreativas.	Semestral	30%
		Estudiantes participando en actividades culturales, artísticas y cívicas.	Semestral	30%

Proceso de Vinculación	19. Becas	Porcentaje de estudiantes becados.	Semestral	20%
	20. Lenguas extranjeras	Porcentaje de estudiantes inscritos en Lengua Extranjera.	Semestral	70%
		Registro de la Coordinación de Lenguas Extranjeras del Instituto en el Programa Coordinador de Lenguas Extranjeras del TECNM.	Anual	1
	21. Centro de incubación e Innovación Empresarial (CIIE)	Proyectos incubados y/o seguimiento a través del modelo Institucional de Incubación.	Anual	6
		Porcentaje de estudiantes en programa de emprendedores.	Anual	10%
22. Admisiones	Cobertura en el entorno.	Anual	20%	
Proceso de Innovación y Calidad	23. Sistema de Gestión Integral	Mantener la certificación del SGI.	Semestral	100%
		Cumplimiento de los planes de acción de la matriz ambiental.	Semestral	80%
		Cumplimiento de los planes de acción de la matriz de seguridad y salud ocupacional.	Semestral	80%
		Cumplimiento de los planes de acción de la matriz de energía.	Semestral	80%
	24. Igualdad de Género y no Discriminación	Cumplimiento de los planes de acción de igualdad y no discriminación.	Semestral	80%

INSTITUTO TECNOLÓGICO SUPERIOR DE SAN PEDRO DE LAS COLONIAS

Formato de Seguimiento y Evaluación del Programa de Trabajo Anual 2021

<i>PROGRAMA DE TRABAJO ANUAL 2021</i>								
<i>PROCESO</i>	<i>PROYECTOS RELACIONADOS</i>	<i>INDICADORES INSTITUCIONALES</i>	<i>FRECUENCIA</i>	<i>META</i>	<i>Enero/ Marzo</i>	<i>Abril/ Junio</i>	<i>Julio/ Sep.</i>	<i>Oct./ Dic.</i>
Proceso Académico	1. Académico	Realización de eventos institucionales o ceremonias académicas de promoción.	Anual	100%	25%	100%	100%	100%
	2. Innovación e Investigación	Estudiantes en proyectos de investigación.	Semestral	3%	0.51%	2%	2%	4.86%
		Docentes en proyectos de investigación.	Anual	22%	4.44%	40%	40%	48.89%
		Productos de investigación para el S.N.I.	Anual	2	0	0	4	4
		Participación en fondos para proyectos de investigación.	Anual	5	0	11	11	11
	3. Desarrollo Académico	Personal docente en curso de actualización.	Anual	60%	11%	11%	11%	11%
		Docentes evaluados.	Semestral	100%	0	100%	100%	100%
		Docentes con posgrado.	Anual	50%	13.3%	13.3%	13.3%	13.3%
		Número de alumnos por personal docente.	Semestral	30	18	18	18	18
		Docentes en programa de estímulos.	Semestral	50%	14%	38%	38%	38%
		Docentes en cursos de formación.	Semestral	90%	15.5%	15.5%	15.5%	15.5%
	4. División de Estudios Profesionales de Ingeniería en Construcción	Porcentaje de deserción escolar del programa educativo por corte generacional.	Semestral	10%	3.89%	3.89%	5.26%	2.47%
		Porcentaje de reprobación escolar del programa educativo.	Semestral	13%	12.8%	12.8%	11.79%	14.98%
		Porcentaje de eficiencia terminal del programa educativo por corte generacional.	Semestral	45%	60%	60%	60%	60%
		Porcentaje de alumnos en residencia profesional.	Semestral	90%	100%	100%	98.00%	98%

Proceso Académico	Ingeniería en Gestión Empresarial	Porcentaje de alumnos en baja temporal.	Semestral	5%	4.32%	4.32%	4.32%	4.32%
		Reacreditación del programa educativo de Ingeniería en Gestión Empresarial.	Anual	75%	11%	33%	55%	77.77%
		Diseño de especialidad del programa educativo de Ingeniería en Gestión Empresarial.	Anual	80%	10%	20%	26%	35%
	5. División de Estudios Profesionales de Ingeniería en Sistemas Computacionales	Porcentaje de deserción escolar del programa educativo por corte generacional.	Semestral	10%	2.9%	2.9%	2.1%	2.1%
		Porcentaje de reprobación escolar del programa educativo.	Semestral	13%	15%	15%	4.2%	4.2%
		Porcentaje de eficiencia terminal del programa educativo por corte generacional.	Semestral	45%	53%	53%	53%	53%
		Porcentaje de alumnos en residencia profesional.	Semestral	90%	100%	100%	100%	100%
		Porcentaje de alumnos en baja temporal.	Semestral	5%	4%	4%	6.3%	6.3%
		Capacitación/certificación para docentes y alumnos en lenguajes de programación.	Semestral	Capacitación: 80% Certificación 10%	0%	0%	0%	0%
	6. División de Estudios Profesionales de Ingeniería Industrial	Porcentaje de deserción escolar del programa educativo por corte generacional.	Semestral	10%	8%	8%	10%	10%
		Porcentaje de reprobación escolar del programa educativo.	Semestral	13%	14%	14%	9%	9%
		Porcentaje de eficiencia terminal del programa educativo por corte generacional.	Semestral	45%	53%	53%	53%	53%
		Porcentaje de alumnos en residencia profesional.	Semestral	90%	100%	100%	100%	100%

		Porcentaje de alumnos en baja temporal.	Semestral	5%	2%	2%	8%	8%
		Capacitación/certificación para docentes y alumnos en solid works y Lean manufacturing.	Semestral	Capacitación: certificación: 10%	23%	25%	26%	26%
7. División de Estudios Profesionales de Ingeniería en Logística		Porcentaje de deserción escolar del programa educativo por corte generacional.	Semestral	10%	5.64%	5.64%	1.76%	0.58%
		Porcentaje de reprobación escolar del programa educativo.	Semestral	13%	13.18%	13.18%	13.40%	13.40%
		Porcentaje de eficiencia terminal del programa educativo por corte generacional.	Semestral	45%	64%	64%	64%	64%
		Porcentaje de alumnos en residencia profesional.	Semestral	90%	100%	100%	98%	97.5%
		Porcentaje de alumnos en baja temporal.	Semestral	5%	5.64%	5.64%	3.47%	3.47%
		Capacitación/certificación para docentes y alumnos.	Anual	60%	15%	20%	20%	20%
8. Ciencias Básicas		Porcentaje de reprobación escolar en materias del área de ciencias básicas.	Semestral	5%	22%	22%	16.25%	16.25%
		Porcentaje de alumnos en eventos de ciencias básicas por programa académico.	Anual	8% por programa educativo	0%	0%	0%	21%
9. Planeación		Porcentaje de presupuesto modificado contra el aprobado.	Trimestral	5%	1%	1%	1%	1%
		Porcentaje de cumplimiento de metas de los 5 procesos estratégicos.	Trimestral	85%	61%	65%	60%	64%
		Aprobación de acuerdos ante la Junta Directiva.	Trimestral	80%	100%	100%	100%	100%
		Actualización de indicadores institucionales.	Semestral	90%	61%	65%	60%	64%
		Porcentaje de titulación por generación.	Semestral	60%	0%	95%	95%	95%

Proceso de Planeación	10. Servicios Escolares	Alumnos adscritos al seguro facultativo.	Semestral	100%	75%	100%	90%	90%
		Porcentaje de integración de datos a la sabana generacional.	Trimestral	80%	60%	60%	80%	80%
		Porcentaje de cumplimiento de captura de calificación por corte de semana de seguimiento.	Trimestral	75%	30%	100%	70%	70%
		Porcentaje de atención a la demanda en primer semestre.	Anual	85%	N/A	N/A	80%	80%
	11. Transparencia y Entrega Recepción	Evaluación y seguimiento de informes de transparencia.	Trimestral	90%	90%	90%	90%	90%
		Porcentaje de plataforma actualizada de entrega recepción.	Trimestral	95%	85%	95%	95%	95%
	12. Centro de Información	Número de volúmenes por alumno.	Semestral	5	5	6	5%	5%
Proceso de Administración de los Recursos	13. Recursos Materiales	Austeridad y Ahorro.	Anual	3%	7.25%	6.90%	14.90%	14.90%
	14. Recursos Humanos	Personal Directivo y personal no docente (administrativo capacitado) (minimo 30 hrs. por curso).	Anual	100%	2%	55%	100%	100%
	15. Mantenimiento	Mantenimientos correctivos.	Semestral	100%	50%	100%	50%	100%
		Mantenimientos preventivos.	Semestral	100%	50%	100%	46%	100%
	16. Coordinación de Infraestructura de Comunicaciones y Tecnologías de la Información	Número de alumnos por computadora.	Anual	11 por alumno	10 Alumnos por computadora	8 Alumnos por computadora	10 Alumnos por computadora	10 Alumnos por computadora
17. Vinculación	Porcentaje de alumnos en servicio social.	Anual	90%	100%	100%	100%	100%	
	Porcentaje de alumnos en el sector laboral.	Anual	60%	31%	44%	23%	56%	
	Eficiencia de Convenios / Vinculación con el sector público, social y privado.	Anual	8	0	2	5	8	
	Visitas a empresas.	Anual	60%	0%	100%	100%	100%	

Proceso de Vinculación	18. Actividades Formativas	Estudiantes participando en actividades deportivas y recreativas.	Semestral	30%	44%	6%	21%	8%
		Estudiantes participando en actividades culturales, artísticas y cívicas.	Semestral	30%	16%	76%	53%	23%
	19. Becas	Porcentaje de estudiantes becados.	Semestral	20%	34.44%	34.44%	28.17%	28.17%
	20. Lenguas extranjeras	Porcentaje de estudiantes inscritos en Lengua Extranjera.	Semestral	70%	70%	65%	53%	53%
		Registro de la Coordinación de Lenguas Extranjeras del Instituto en el Programa Coordinador de Lenguas Extranjeras del TECNM.	Anual	1	0%	0%	0%	0%
	21. Centro de incubación e Innovación Empresarial (CIIE)	Proyectos incubados y/o seguimiento a través del modelo Institucional de Incubación.	Anual	6	0	6	6	6
		Porcentaje de estudiantes en programa de emprendedores.	Anual	10%	0%	5%	7%	7%
22. Admisiones	Cobertura en el entorno.	Anual	20%	13%	13%	13%	13%	
Proceso de Innovación y Calidad	23. Sistema de Gestión Integral	Mantener la certificación del SGI.	Semestral	100%	50%	100%	50%	100%
		Cumplimiento de los planes de acción de la matriz ambiental.	Semestral	80%	40%	80%	40%	80%
		Cumplimiento de los planes de acción de la matriz de seguridad y salud ocupacional.	Semestral	80%	40%	80%	40%	80%
		Cumplimiento de los planes de acción de la matriz de energía.	Semestral	80%	40%	80%	40%	80%
	24. Igualdad de Género y no Discriminación	Cumplimiento de los planes de acción de igualdad y no discriminación.	Semestral	80%	40%	80%	40%	80%

INSTITUTO TECNOLÓGICO SUPERIOR DE SAN PEDRO DE LAS COLONIAS
Resultados de la Evaluación de Desempeño de Programas Vinculados a Recurso Federal

PROGRAMA DE TRABAJO ANUAL 2021									Gasto de Recurso Federal					
PROCESO	PROYECTOS RELACIONADOS	INDICADORES INSTITUCIONALES	FRECUENCIA	META	Enero/ Marzo	Abril/ Junio	Julio/ Sept.	Oct/ Dic	Programado	Enero/ Marzo	Abril/ Junio	Julio/ Sept.	Oct/ Dic	Total
Proceso Académico	1. Académico	Realización de eventos institucionales o ceremonias académicas de promoción.	Anual	100%	25%	100%	100%	100%	\$0.00					
	2. Innovación e Investigación	Estudiantes en proyectos de investigación.	Semestral	3%	0.51%	2%	2%	4.86%	\$0.00					
		Docentes en proyectos de investigación.	Anual	22%	4.44%	40%	40%	48.89%	\$0.00					
		Productos de investigación para el S.N.I.	Anual	2	0	0	4	4	\$0.00					
		Participación en fondos para proyectos de investigación.	Anual	5	0	11	11	11	\$0.00					
	3. Desarrollo Académico	Personal docente en curso de actualización.	Anual	60%	11%	11%	11%	11%	\$0.00					
		Docentes evaluados.	Semestral	100%	0	100%	100%	100%	\$0.00					
		Docentes con posgrado.	Anual	50%	13.3%	13.3%	13.3%	13.3%	\$0.00					
		Número de alumnos por personal docente.	Semestral	30	18	18	18	18	\$0.00					
		Docentes en programa de estímulos.	Semestral	50%	14%	38%	38%	38%	\$0.00					
		Docentes en cursos de formación.	Semestral	90%	15.5%	15.5%	15.5%	15.5%	\$0.00					
	4. División de Estudios Profesionales de Ingeniería en Gestión Empresarial	Porcentaje de deserción escolar del programa educativo por corte generacional.	Semestral	10%	3.89%	3.89%	5.26%	2.47%	\$0.00					
		Porcentaje de reprobación escolar del programa educativo.	Semestral	13%	12.8%	12.8%	11.79%	14.98%	\$0.00					
		Porcentaje de eficiencia terminal del programa educativo por corte generacional.	Semestral	45%	60%	60%	60%	60%	\$0.00					
		Porcentaje de alumnos en residencia profesional.	Semestral	90%	100%	100%	98.00%	98%	\$0.00					
		Porcentaje de alumnos en baja temporal.	Semestral	5%	4.32%	4.32%	4.32%	4.32%	\$0.00					
		Reacreditación del programa educativo de Ingeniería en Gestión Empresarial.	Anual	75%	11%	33%	55%	77.77%	\$0.00					
		Diseño de especialidad del programa educativo de Ingeniería en Gestión Empresarial.	Anual	80%	10%	20%	26%	35%	\$0.00					
	5. División de	Porcentaje de deserción escolar del programa educativo por corte generacional.	Semestral	10%	2.9%	2.9%	2.1%	2.1%	\$0.00					
		Porcentaje de reprobación escolar del programa educativo.	Semestral	13%	15%	15%	4.2%	4.2%	\$0.00					

Proceso Académico	Estudios Profesionales de Ingeniería en Sistemas Computacionales	Porcentaje de eficiencia terminal del programa educativo por corte generacional.	Semestral	45%	53%	53%	53%	53%	\$0.00					
		Porcentaje de alumnos en residencia profesional.	Semestral	90%	100%	100%	100%	100%	\$0.00					
		Porcentaje de alumnos en baja temporal.	Semestral	5%	4%	4%	6.3%	6.3%	\$0.00					
		Capacitación/certificación para docentes y alumnos en lenguajes de programación.	Semestral	Capacitación: 80% Certificación: 40%	0%	0%	0%	0%	\$0.00					
	6. División de Estudios Profesionales de Ingeniería Industrial	Porcentaje de deserción escolar del programa educativo por corte generacional.	Semestral	10%	8%	8%	10%	10%	\$0.00					
		Porcentaje de reprobación escolar del programa educativo.	Semestral	13%	14%	14%	9%	9%	\$0.00					
		Porcentaje de eficiencia terminal del programa educativo por corte generacional.	Semestral	45%	53%	53%	53%	53%	\$0.00					
		Porcentaje de alumnos en residencia profesional.	Semestral	90%	100%	100%	100%	100%	\$0.00					
		Porcentaje de alumnos en baja temporal.	Semestral	5%	2%	2%	8%	8%	\$0.00					
		Capacitación/certificación para docentes y alumnos en solid works y Lean manufacturing.	Semestral	Capacitación: 100% certificación: 10%	23%	25%	26%	26%	\$0.00					
	7. División de Estudios Profesionales de Ingeniería en Logística	Porcentaje de deserción escolar del programa educativo por corte generacional.	Semestral	10%	5.64%	5.64%	1.76%	0.58%	\$0.00					
		Porcentaje de reprobación escolar del programa educativo.	Semestral	13%	13.18%	13.18%	13.40%	13.40%	\$0.00					
		Porcentaje de eficiencia terminal del programa educativo por corte generacional.	Semestral	45%	64%	64%	64%	64%	\$0.00					
		Porcentaje de alumnos en residencia profesional.	Semestral	90%	100%	100%	98%	97.5%	\$0.00					
		Porcentaje de alumnos en baja temporal.	Semestral	5%	5.64%	5.64%	3.47%	3.47%	\$0.00					
		Capacitación/certificación para docentes y alumnos.	Anual	60%	15%	20%	20%	20%	\$0.00					
	8. Ciencias Básicas	Porcentaje de reprobación escolar en materias del área de ciencias básicas.	Semestral	5%	22%	22%	16.25%	16.25%	\$0.00					
		Porcentaje de alumnos en eventos de ciencias básicas por programa académico.	Anual	8% por programa educativo	0%	0%	0%	21%	\$0.00					
	9. Planeación	Porcentaje de presupuesto modificado contra el aprobado.	Trimestral	5%	1%	1%	1%	1%	\$0.00					
		Porcentaje de cumplimiento de metas de los 5 procesos estratégicos.	Trimestral	85%	61%	65%	60%	64%	\$0.00					
		Aprobación de acuerdos ante la Junta Directiva.	Trimestral	80%	100%	100%	100%	100%	\$0.00					

Proceso de Planeación		Actualización de indicadores institucionales.	Semestral	90%	61%	65%	60%	64%	\$0.00							
	10. Servicios Escolares	Porcentaje de titulación por generación.	Semestral	60%	0%	95%	95%	95%	\$0.00							
		Alumnos adscritos al seguro facultativo.	Semestral	100%	75%	100%	90%	90%	\$0.00							
		Porcentaje de integración de datos a la sabana generacional.	Trimestral	80%	60%	60%	80%	80%	\$0.00							
		Porcentaje de cumplimiento de captura de calificación por corte de semana de seguimiento.	Trimestral	75%	30%	100%	70%	70%	\$0.00							
		Porcentaje de atención a la demanda en primer semestre.	Anual	85%	N/A	N/A	80%	80%	\$0.00							
	11. Transparencia y Entrega Recepción	Evaluación y seguimiento de informes de transparencia.	Trimestral	90%	90%	90%	90%	90%	\$0.00							
		Porcentaje de plataforma actualizada de entrega recepción.	Trimestral	95%	85%	95%	95%	95%	\$0.00							
	12. Centro de Información	Número de volúmenes por alumno.	Semestral	5	5	6	5%	5%	\$0.00							
Proceso de Administración de los Recursos	13. Recursos Materiales	Austeridad y Ahorro.	Anual	3%	7.25%	6.90%	14.90%	14.90%	\$ 1,228,041.40	\$ 132,920.50	\$ 203,280.94	\$ 427,077.28	\$ 325,007.34	\$ 1,088,286.06		
	14. Recursos Humanos	Personal Directivo y personal no docente (administrativo capacitado) (minimo 30 hrs. por curso).	Anual	100%	2%	55%	100%	100%	\$ 18,363,280.33	\$ 4,889,477.59	\$ 3,372,597.27	\$ 4,417,761.64	\$ 4,683,808.76	\$ 17,363,645.26		
	15. Mantenimiento	Mantenimientos correctivos.	Semestral	100%	50%	100%	50%	100%	\$ 230,697.27	\$ 2,552.00	\$ 83,673.12	\$ 130,290.81	\$ 179,054.08	\$ 395,570.01		
		Mantenimientos preventivos.	Semestral	100%	50%	100%	46%	100%								
16. Coordinación de Infraestructura de Comunicaciones y Tecnologías de la Información	Número de alumnos por computadora.	Anual	11 por alumno	10 Alumnos por computadora	8 Alumnos por computadora	10 Alumnos por computadora	10 Alumnos por computadora	\$0.00								
Proceso de Vinculación	17. Vinculación	Porcentaje de alumnos en servicio social.	Anual	90%	100%	100%	100%	100%	\$0.00							
		Porcentaje de alumnos en el sector laboral.	Anual	60%	31%	44%	23%	56%	\$0.00							
		Eficiencia de Convenios / Vinculación con el sector público, social y privado.	Anual	8	0	2	5	8	\$0.00							
		Visitas a empresas.	Anual	60%	0%	100%	100%	100%	\$0.00							
	18. Actividades Formativas	Estudiantes participando en actividades deportivas y recreativas.	Semestral	30%	44%	6%	21%	8%	\$0.00							
		Estudiantes participando en actividades culturales, artísticas y cívicas.	Semestral	30%	16%	76%	53%	23%	\$0.00							
	19. Becas	Porcentaje de estudiantes becados.	Semestral	20%	34.44%	34.44%	28.17%	28.17%	\$0.00							
		Porcentaje de estudiantes inscritos en Lengua Extranjera.	Semestral	70%	70%	65%	53%	53%	\$0.00							

	20. Lenguas extranjeras	Registro de la Coordinación de Lenguas Extranjeras del Instituto en el Programa Coordinador de Lenguas Extranjeras del TECNM.	Anual	1	0%	0%	0%	0%	\$0.00							
	21. Centro de incubación e Innovación Empresarial (CIIE)	Proyectos incubados y/o seguimiento a través del modelo Institucional de Incubación.	Anual	6	0	6	6	6	\$0.00							
		Porcentaje de estudiantes en programa de emprendedores.	Anual	10%	0%	5%	7%	7%	\$0.00							
	22. Admisiones	Cobertura en el entorno.	Anual	20%	13%	13%	13%	13%	\$0.00							
Proceso de Innovación y Calidad	23. Sistema de Gestión Integral	Mantener la certificación del SGI.	Semestral	100%	50%	100%	50%	100%	\$0.00							
		Cumplimiento de los planes de acción de la matriz ambiental.	Semestral	80%	40%	80%	40%	80%	\$0.00							
		Cumplimiento de los planes de acción de la matriz de seguridad y salud ocupacional.	Semestral	80%	40%	80%	40%	80%	\$0.00							
		Cumplimiento de los planes de acción de la matriz de energía.	Semestral	80%	40%	80%	40%	80%	\$0.00							
	24. Igualdad de Género y no Discriminación	Cumplimiento de los planes de acción de igualdad y no discriminación.	Semestral	80%	40%	80%	40%	80%	\$0.00							
									\$ 19,822,019.00	\$ 5,024,950.09	\$3,659,551.33	\$ 4,975,129.73	\$5,187,870.18	\$ 18,847,501.33		



IV. Información Adicional

2
0
2
2

- La relación de bienes muebles que componen su patrimonio al 31 de diciembre de 2021 de conformidad con la estructura del formato emitido por el CONAC;
- La relación de bienes inmuebles que componen su patrimonio al 31 de diciembre de 2021 de conformidad con la estructura del formato emitido por el CONAC;
- El reporte de los esquemas bursátiles y de coberturas financieras del ente público; *(formato libre)*
- La información respecto al ejercicio y destino del gasto federalizado, así como respecto al reintegro de los recursos federales no devengados, correspondiente al cuarto trimestre 2021, de conformidad con la estructura del formato emitido por el CONAC;
- El informe sobre la situación que guardan los proyectos de Asociaciones Público-Privadas (APP) Celebrados y licitados por entidades estatales al amparo de la Ley de Asociaciones Público-Privadas para el Estado de Coahuila de Zaragoza y avance de los proyectos APP correspondientes, durante el ejercicio 2020 *(formato libre)*
- El cuadernillo del Informe de Avance de Gestión Financiera correspondiente al cuarto trimestre del ejercicio fiscal 2021, entregado al Congreso del Estado de Coahuila, deberá adjuntarse en archivo digital PDF. Lo anterior sin perjuicio de lo señalado en la regla cuarto, la cual establece que se deberá presentar la información en formato (Word y Excel)
- Las conciliaciones bancarias de la totalidad de las cuenta propiedad de la entidad y sus respectivos anexos al 31 de diciembre de 2021, debidamente autorizadas por las autoridades correspondientes. La información deberá presentarse en archivo digital, ya sea en memoria extraíble (USB) o en disco compacto (CD)
- De manera impresa, el acuse generado por el software administrativo “Mirador Coahuila”, correspondiente a la recepción de información digital del informe de Avance de Gestión Financiera del Cuarto trimestre del año.

Ente Público: Instituto Tecnológico Superior de San Pedro de las Colonias

Relación de Bienes Muebles que componen su patrimonio

Al 31 de diciembre de 2021

Código	Descripción del Bien	Valor en libros
5110100144-1	ENGARGOLADORA TRIPLO PERFEX PASO	\$ 4,974.16
5150100141-1	IMPRESORA DE ETIQUETAS	\$ 3,992.72
5150100143-3	COMPUTADORA HP 600SFF G1 W8.1/7 COREi3-4330 8G B 500 GB Y MONITOR HP 18.5" LED	\$ 13,340.70
5230100083-1	CAMARA CANON ELPH POWERSHOT 16MPX 8X ZOOM	\$ 1,263.24
0003000970	TABLET LENOVO YOGA TAB YT-X705F 10" QUALCOMM	\$ 7,153.33
0003000971	TABLET LENOVO YOGA TAB YT-X705F 10" QUALCOMM	\$ 7,153.33
0003000972	TABLET LENOVO YOGA TAB YT-X705F 10" QUALCOMM	\$ 7,153.33
0003000973	TABLET LENOVO YOGA TAB YT-X705F 10" QUALCOMM	\$ 7,153.33
0003000974	TABLET LENOVO YOGA TAB YT-X705F 10" QUALCOMM	\$ 7,153.33
0003000975	TABLET LENOVO YOGA TAB YT-X705F 10" QUALCOMM	\$ 7,495.62
0003000976	TABLET LENOVO YOGA TAB YT-X705F 10" QUALCOMM	\$ 7,495.62
0003000977	TABLET LENOVO YOGA TAB YT-X705F 10" QUALCOMM	\$ 7,495.62
0003000978	TABLET LENOVO YOGA TAB YT-X705F 10" QUALCOMM	\$ 7,495.62
0003000979	TABLET LENOVO YOGA TAB YT-X705F 10" QUALCOMM	\$ 7,495.62
5110100001-11	MODULO OPERATIVO REGIO CON LATERAL DERECHO WENGE MARCA IDESA, CAJONERA 3 GAVETAS TIPO PEDESTAL TAMAÑO OFICIO	\$ 12,515.06
5110100003-3	CREDENZA 135 CON 2 PUERTAS MELAMINA WENGUE MARCA LINEA ITALIA	\$ 7,000.83
5110100007-1	LIBRERO DE PISO ELITE CON PUERTAS WENGUE MARCA IDESA	\$ 8,991.74
5150100002-3	VOSTRO 14 3468 CORE I3 6006U HASTA 2.0 GHZ	\$ 14,077.76
5150100002-4	HP LASER JET M521 DN IMPRESORA COPIADORA ESCANER Y FAX	\$ 9,268.40
0003000985	LAPTOP DELL LATITUDE 15 5520 15.6" INTEL CORE i5 1135G7 DISCO DURO 256 GB	\$ 26,609.33
5190100281-1	EXTINTOR BIOXIDO	\$ 3,225.09
5190100281-2	EXTINTOR BIOXIDO	\$ 3,225.09
5190100281-3	EXTINTOR BIOXIDO	\$ 3,225.09
5190100281-4	EXTINTOR BIOXIDO	\$ 3,225.09
5190100281-5	EXTINTOR BIOXIDO	\$ 3,225.09
5190100281-6	EXTINTOR BIOXIDO	\$ 3,225.09
5190100281-7	EXTINTOR BIOXIDO	\$ 3,225.09
5190100286-1	EXTINTOR BIOXIDO	\$ 3,225.09
5690100610-1	EXTINTOR NUEVO DE BIOXIDO DE CARBONO	\$ 3,577.44

5690100610-2	EXTINTOR NUEVO DE BIOXIDO DE CARBONO	\$	3,577.44
5690100610-3	EXTINTOR NUEVO DE BIOXIDO DE CARBONO	\$	3,577.44
5150100001-135	CPU HP 280 G3 SFF, INTEL CORE I5-9500 9 TH 3.0GHZ 9 MB 6 CORES/1 TB HDD 7200RPM 3.5/ 4GB DDR4 2666 MHZ1X4/W10P64/DVDWR/ACBT/ANTIVIRUS 1 YR 2 TB CLOUD 3-3-37JC25LTELIFE2T	\$	13,609.12
5150100004-3	Laptop Dell Inspiron 14 3493 H4H7X Procesador 10th Generation Intel I51035g	\$	19,048.36
5110100176-1	LOCKER DE 4 PUERTAS	\$	2,919.72
5150100108-7	COMPUTADORA LANIX TITAN	\$	12,209.00
5150100121-1	LAP TOP GTW T 6847 M.T	\$	12,999.00
5230100078-1	VIDEOPROYECTOR	\$	11,999.00
5230100001-2	CAMARA NIKON 3500	\$	15,658.84
5210100041-1	PANTALLA LED 42 FHD SMART 3D 120H.	\$	9,999.00
5150100001-105	HP 280G3 SFF, CORE I5-8500, 1 TB HDD, 4GB RAM, DVD RW, W10PRO64, 1/1/1 WiFi	\$	13,367.84
5150100001-106	HP 280G3 SFF, CORE I5-8500, 1 TB HDD, 4GB RAM, DVD RW, W10PRO64, 1/1/1 WiFi	\$	13,367.84
5150100001-107	HP 280G3 SFF, CORE I5-8500, 1 TB HDD, 4GB RAM, DVD RW, W10PRO64, 1/1/1 WiFi	\$	13,367.84
5150100001-108	HP 280G3 SFF, CORE I5-8500, 1 TB HDD, 4GB RAM, DVD RW, W10PRO64, 1/1/1 WiFi	\$	13,367.84
5150100001-109	HP 280G3 SFF, CORE I5-8500, 1 TB HDD, 4GB RAM, DVD RW, W10PRO64, 1/1/1 WiFi	\$	13,367.84
5150100001-110	HP 280G3 SFF, CORE I5-8500, 1 TB HDD, 4GB RAM, DVD RW, W10PRO64, 1/1/1 WiFi	\$	13,367.84
5150100001-111	HP 280G3 SFF, CORE I5-8500, 1 TB HDD, 4GB RAM, DVD RW, W10PRO64, 1/1/1 WiFi	\$	13,367.84
5150100001-112	HP 280G3 SFF, CORE I5-8500, 1 TB HDD, 4GB RAM, DVD RW, W10PRO64, 1/1/1 WiFi	\$	13,367.84
5150100001-113	HP 280G3 SFF, CORE I5-8500, 1 TB HDD, 4GB RAM, DVD RW, W10PRO64, 1/1/1 WiFi	\$	13,367.84
5150100001-114	HP 280G3 SFF, CORE I5-8500, 1 TB HDD, 4GB RAM, DVD RW, W10PRO64, 1/1/1 WiFi	\$	13,367.84
5150100001-115	HP 280G3 SFF, CORE I5-8500, 1 TB HDD, 4GB RAM, DVD RW, W10PRO64, 1/1/1 WiFi	\$	13,367.84
5150100001-116	HP 280G3 SFF, CORE I5-8500, 1 TB HDD, 4GB RAM, DVD RW, W10PRO64, 1/1/1 WiFi	\$	13,367.84
5150100001-117	HP 280G3 SFF, CORE I5-8500, 1 TB HDD, 4GB RAM, DVD RW, W10PRO64, 1/1/1 WiFi	\$	13,367.84

5150100001-118	HP 280G3 SFF, CORE i5-8500, 1 TB HDD, 4GB RAM, DVD RW, W10PRO64, 1/1/1 WiFi	\$	13,367.84
5150100001-119	HP 280G3 SFF, CORE i5-8500, 1 TB HDD, 4GB RAM, DVD RW, W10PRO64, 1/1/1 WiFi	\$	13,367.84
5150100001-120	HP 280G3 SFF, CORE i5-8500, 1 TB HDD, 4GB RAM, DVD RW, W10PRO64, 1/1/1 WiFi	\$	13,367.84
5150100001-121	HP 280G3 SFF, CORE i5-8500, 1 TB HDD, 4GB RAM, DVD RW, W10PRO64, 1/1/1 WiFi	\$	13,367.84
5150100001-122	HP 280G3 SFF, CORE i5-8500, 1 TB HDD, 4GB RAM, DVD RW, W10PRO64, 1/1/1 WiFi	\$	13,367.84
5150100001-123	HP 280G3 SFF, CORE i5-8500, 1 TB HDD, 4GB RAM, DVD RW, W10PRO64, 1/1/1 WiFi	\$	13,367.84
5150100001-124	HP 280G3 SFF, CORE i5-8500, 1 TB HDD, 4GB RAM, DVD RW, W10PRO64, 1/1/1 WiFi	\$	13,367.84
5150100001-125	HP 280G3 SFF, CORE i5-8500, 1 TB HDD, 4GB RAM, DVD RW, W10PRO64, 1/1/1 WiFi	\$	13,367.84
5150100001-126	HP 280G3 SFF, CORE i5-8500, 1 TB HDD, 4GB RAM, DVD RW, W10PRO64, 1/1/1 WiFi	\$	13,367.84
5150100001-127	HP 280G3 SFF, CORE i5-8500, 1 TB HDD, 4GB RAM, DVD RW, W10PRO64, 1/1/1 WiFi	\$	13,367.84
5150100001-128	HP 280G3 SFF, CORE i5-8500, 1 TB HDD, 4GB RAM, DVD RW, W10PRO64, 1/1/1 WiFi	\$	13,367.84
5150100001-129	HP 280G3 SFF, CORE i5-8500, 1 TB HDD, 4GB RAM, DVD RW, W10PRO64, 1/1/1 WiFi	\$	13,367.84
5150100001-130	HP 280G3 SFF, CORE i5-8500, 1 TB HDD, 4GB RAM, DVD RW, W10PRO64, 1/1/1 WiFi	\$	13,367.84
5150100001-131	HP 280G3 SFF, CORE i5-8500, 1 TB HDD, 4GB RAM, DVD RW, W10PRO64, 1/1/1 WiFi	\$	13,367.84
5150100001-132	HP 280G3 SFF, CORE i5-8500, 1 TB HDD, 4GB RAM, DVD RW, W10PRO64, 1/1/1 WiFi	\$	13,367.84
5150100001-133	HP 280G3 SFF, CORE i5-8500, 1 TB HDD, 4GB RAM, DVD RW, W10PRO64, 1/1/1 WiFi	\$	13,367.84
5150100001-134	HP 280G3 SFF, CORE i5-8500, 1 TB HDD, 4GB RAM, DVD RW, W10PRO64, 1/1/1 WiFi	\$	13,367.84
5640100002-4	AIRE ACONDICIONADO TIPO VENTANA MIRAGE DE 220V DE 2 TONELADAS	\$	11,264.76
5970100001-1	MICROSOFT IMAGINE PREMIUM 3 YEARS	\$	24,969.00
56401000009-4	MINISPLIT MARCA SAMSUNG 2 TN INVERTER	\$	11,929.44
5150100001-38	PC DE ESCRITORIO EMPRESARIAL, INTEL CORE I5, 8 GB RAM, 500 GB HDD, DVD RW, MONITOR HP MODELO 280 G2, 19.5 PULGADAS	\$	15,264.44

5150100001-39	PC DE ESCRITORIO EMPRESARIAL, INTEL CORE 15,8 GB 500 GB DVD RW MARCHA HP MODELO 280 G2 MONITOR HP MODELO V203P' 19.5 PULGADAS	\$	15,264.44
5150100001-40	PC DE ESCRITORIO EMPRESARIAL, INTEL CORE 15,8 GB 500 GB DVD RW MARCHA HP MODELO 280 G2 MONITOR HP MODELO V203P' 19.5 PULGADAS	\$	15,264.44
5150100001-41	PC DE ESCRITORIO EMPRESARIAL, INTEL CORE 15,8 GB 500 GB DVD RW MARCHA HP MODELO 280 G2 MONITOR HP MODELO V203P' 19.5 PULGADAS	\$	15,264.44
5150100001-42	PC DE ESCRITORIO EMPRESARIAL, INTEL CORE 15,8 GB 500 GB DVD RW MARCHA HP MODELO 280 G2 MONITOR HP MODELO V203P' 19.5 PULGADAS	\$	15,264.44
5150100001-43	PC DE ESCRITORIO EMPRESARIAL, INTEL CORE 15,8 GB 500 GB DVD RW MARCHA HP MODELO 280 G2 MONITOR HP MODELO V203P' 19.5 PULGADAS	\$	15,264.44
5150100001-44	PC DE ESCRITORIO EMPRESARIAL, INTEL CORE 15,8 GB 500 GB DVD RW MARCHA HP MODELO 280 G2 MONITOR HP MODELO V203P' 19.5 PULGADAS	\$	15,264.44
5150100001-45	PC DE ESCRITORIO EMPRESARIAL, INTEL CORE 15,8 GB 500 GB DVD RW MARCHA HP MODELO 280 G2 MONITOR HP MODELO V203P' 19.5 PULGADAS	\$	15,264.44
5150100001-46	PC DE ESCRITORIO EMPRESARIAL, INTEL CORE 15,8 GB 500 GB DVD RW MARCHA HP MODELO 280 G2 MONITOR HP MODELO V203P' 19.5 PULGADAS	\$	15,264.44
5150100001-47	PC DE ESCRITORIO EMPRESARIAL, INTEL CORE 15,8 GB 500 GB DVD RW MARCHA HP MODELO 280 G2 MONITOR HP MODELO V203P' 19.5 PULGADAS	\$	15,264.44
5150100001-48	PC DE ESCRITORIO EMPRESARIAL, INTEL CORE 15,8 GB 500 GB DVD RW MARCHA HP MODELO 280 G2 MONITOR HP MODELO V203P' 19.5 PULGADAS	\$	15,264.44
5150100001-49	PC DE ESCRITORIO EMPRESARIAL, INTEL CORE 15,8 GB 500 GB DVD RW MARCHA HP MODELO 280 G2 MONITOR HP MODELO V203P' 19.5 PULGADAS	\$	15,264.44
5150100001-50	PC DE ESCRITORIO EMPRESARIAL, INTEL CORE 15,8 GB 500 GB DVD RW MARCHA HP MODELO 280 G2 MONITOR HP MODELO V203P' 19.5 PULGADAS	\$	15,264.44
5150100001-51	PC DE ESCRITORIO EMPRESARIAL, INTEL CORE 15,8 GB 500 GB DVD RW MARCHA HP MODELO 280 G2 MONITOR HP MODELO V203P' 19.5 PULGADAS	\$	15,264.44
5150100001-52	PC DE ESCRITORIO EMPRESARIAL, INTEL CORE 15,8 GB 500 GB DVD RW MARCHA HP MODELO 280 G2 MONITOR HP MODELO V203P' 19.5 PULGADAS	\$	15,264.44
5150100001-53	PC DE ESCRITORIO EMPRESARIAL, INTEL CORE 15,8 GB 500 GB DVD RW MARCHA HP MODELO 280 G2 MONITOR HP MODELO V203P' 19.5 PULGADAS	\$	15,264.44

5150100001-54	PC DE ESCRITORIO EMPRESARIAL, INTEL CORE 15,8 GB 500 GB DVD RW MARCHA HP MODELO 280 G2 MONITOR HP MODELO V203P' 19.5 PULGADAS	\$	15,264.44
5150100001-55	PC DE ESCRITORIO EMPRESARIAL, INTEL CORE 15,8 GB 500 GB DVD RW MARCHA HP MODELO 280 G2 MONITOR HP MODELO V203P' 19.5 PULGADAS	\$	15,264.44
5150100001-56	PC DE ESCRITORIO EMPRESARIAL, INTEL CORE 15,8 GB 500 GB DVD RW MARCHA HP MODELO 280 G2 MONITOR HP MODELO V203P' 19.5 PULGADAS	\$	15,264.44
5150100001-57	PC DE ESCRITORIO EMPRESARIAL, INTEL CORE 15,8 GB 500 GB DVD RW MARCHA HP MODELO 280 G2 MONITOR HP MODELO V203P' 19.5 PULGADAS	\$	15,264.44
5150100001-58	PC DE ESCRITORIO EMPRESARIAL, INTEL CORE 15,8 GB 500 GB DVD RW MARCHA HP MODELO 280 G2 MONITOR HP MODELO V203P' 19.5 PULGADAS	\$	15,264.44
5150100001-59	PC DE ESCRITORIO EMPRESARIAL, INTEL CORE 15,8 GB 500 GB DVD RW MARCHA HP MODELO 280 G2 MONITOR HP MODELO V203P' 19.5 PULGADAS	\$	15,264.44
5150100001-60	PC DE ESCRITORIO EMPRESARIAL, INTEL CORE 15,8 GB 500 GB DVD RW MARCHA HP MODELO 280 G2 MONITOR HP MODELO V203P' 19.5 PULGADAS	\$	15,264.44
5150100001-61	PC DE ESCRITORIO EMPRESARIAL, INTEL CORE 15,8 GB 500 GB DVD RW MARCHA HP MODELO 280 G2 MONITOR HP MODELO V203P' 19.5 PULGADAS	\$	15,264.44
5150100001-62	PC DE ESCRITORIO EMPRESARIAL, INTEL CORE 15,8 GB 500 GB DVD RW MARCHA HP MODELO 280 G2 MONITOR HP MODELO V203P' 19.5 PULGADAS	\$	15,264.44
5150100001-63	PC DE ESCRITORIO EMPRESARIAL, INTEL CORE 15,8 GB 500 GB DVD RW MARCHA HP MODELO 280 G2 MONITOR HP MODELO V203P' 19.5 PULGADAS	\$	15,264.44
5150100001-64	PC DE ESCRITORIO EMPRESARIAL, INTEL CORE 15,8 GB 500 GB DVD RW MARCHA HP MODELO 280 G2 MONITOR HP MODELO V203P' 19.5 PULGADAS	\$	15,264.44
5150100001-65	PC DE ESCRITORIO EMPRESARIAL, INTEL CORE 15,8 GB 500 GB DVD RW MARCHA HP MODELO 280 G2 MONITOR HP MODELO V203P' 19.5 PULGADAS	\$	15,264.44
5150100001-66	PC DE ESCRITORIO EMPRESARIAL, INTEL CORE 15,8 GB 500 GB DVD RW MARCHA HP MODELO 280 G2 MONITOR HP MODELO V203P' 19.5 PULGADAS	\$	15,264.44
5150100001-67	PC DE ESCRITORIO EMPRESARIAL, INTEL CORE 15,8 GB 500 GB DVD RW MARCHA HP MODELO 280 G2 MONITOR HP MODELO V203P' 19.5 PULGADAS	\$	15,264.44
5230100078-2	VIDEOPROYECTOR	\$	8,311.40
5230100078-3	VIDEOPROYECTOR	\$	8,311.40
5230100078-4	PROYECTOR LUMEN	\$	14,259.88
0003000988	PROYECTOR BENQ	\$	8,556.93
0003000989	PROYECTOR BENQ	\$	8,556.93

000 3000990	PROYECTOR BENQ	\$	8,556.93
000 3000991	PROYECTOR BENQ	\$	8,556.93
0003000997	PANTALLA	\$	9,999.00
00AI000014	MINISPLIT	\$	14,128.80
5150100108-8	COMPUTADORA LANIX TITAN	\$	12,209.00
5110100001-1	DESTRUCTORA AUTOM. PAP/TARJ	\$	3,115.54
5110100001-6	CORTADORA BROTHER	\$	8,518.55
5110100002-1	ENMICADORA DIGITAL P/CTA. Y OF.	\$	2,858.04
5110100003-1	GERENCIAL DITTA 1.80X1.80LIBRERO	\$	26,100.00
5110100004-1	LIBRERO ESPECIAL CON UNA PUERTA	\$	9,280.00
5110100005-1	SILLON EJECUTIVO DE LUJO RESPALDO ALTO, MECANISMO DE RODILLA	\$	8,700.00
5110100143-6	ARCHIVEROS VERTICAL MARCA HOM 4 GAVETAS COLOR ARENA	\$	2,711.36
5150100001-138	IPAD PRO DE 12.9" WI-FI 128 GB GRIS ESPACIAL	\$	26,499.01
5150100001-139	MAGIC KEYBOARD PARA EL IPAD PRO DE 12.9"	\$	8,299.00
5150100001-73	INTE DE DOBLE NUCLEO 1,4 GHZ (TURBO BOOST 3,6 GHZ) INTEL HD GRAPHICS 615-8 GB	\$	39,199.00
5150100118-2	IMPRESORA HP COLOR LASER JET 4700 PH+	\$	17,713.53
5150100139-1	CPU MARCA HP	\$	11,140.64
5210100020-1	PROYECTOR BENQ MS527	\$	7,579.44
5640100005-2	MINISPLIT 1.5 TON. FRIO Y CALOR TIPO INVERTER	\$	12,864.40
5190100136-1	CAJA FUERTE	\$	3,314.15
0003000980	LAPTOP LENOVO IDEAPAD 3 15IIL05/ CORE I3-1005G1	\$	13,661.32
00AI000014	MINISPLIT	\$	14,128.80
5110100180-1	BATERIA DE 3 PLAZAS	\$	3,004.40
5150100119-64	COMPUTADORA CON PROCESADOR INTEL CORE 2 DUO DE 1 GB EN RAM 160 GB EN DD CON LECTOR DE DVD	\$	10,258.00
000 3001008	ESTRUCTURA DE BÀSQUETBOL	\$	75,400.00
000 3001009	ESTRUCTURA DE BÀSQUETBOL	\$	75,400.00
000 3001010	JUEGO DE VOLEYBOL	\$	19,488.00
5150100002-6	PC DE ESCRITORIO HP 280G3 SFF, INTEL CORE i7, 8 GB, 1000 GB DVD+RW WINDOWS10PRO (3XT77LTElite2T) CLAVE CPUUHPI470 MOD. 280 G3 SFF	\$	18,361.64
5150100143-1	COMPUTADORA HP 600SFF G1 W8.1/7 COREi3-4330 8G B 500 GB Y MONITOR HP 18.5" LED	\$	13,340.69
5110100001-2	SILLON EJECUTIVO FERRA DE RESPALDO ALTO.	\$	3,074.00
5110100020-2	ARCHIVERO LINEA 2000 COLOR CERZO NEGRO	\$	10,486.40
5110100020-3	ARCHIVERO HORIZONTE AL 2 GAVETAS LINEA 2000	\$	7,627.00
5110100051-1	ESCRITORIO LINEA 2000 DE 1.40 CM. DE LARGO X 70 CM. ANCHO COLOR NEGRA	\$	5,858.00

5110100065-1	LIBRERO MURANO SIN PUERTAS CON CUATRO ENTRE PAÑOS	\$	5,655.00
5110100143-2	ARCHIVEROS VERTICAL MARCA HOM 4 GAVETAS COLOR ARENA	\$	2,711.36
5110100143-3	ARCHIVEROS VERTICAL MARCA HOM 4 GAVETAS COLOR ARENA	\$	2,711.36
5150100135-1	DIGITALIZACION DE FIRMAS DIGITALES	\$	5,660.80
5150100151-2	COMPUTADORA DE ESCRITORIO HP 280 G2 SFF, INTEL CORE I5, 4 GB, DVD + RW WINDOWS 10 PRO (W5Y89LT) CLAVE CPQ5460 MODELO 280 G2 SFF	\$	13,377.12
5230100084-1	CAMARA FOTOGRAFICA CANON POWER SHOT SX140 IS NEGRA 20 MP 40X HD	\$	4,355.80
5640100016-1	MINISPLIT DE DOS TONELADAS HEAT PUMP R-410A SEER 16 220/1 MARCA MCQUAY	\$	17,761.36
0003001005	LAPTOP	\$	18,199.24
5110100001-5	ESCRITORIO SOBRE DISEÑO 210X90X86 CM.	\$	6,032.00
5110100172-1	BARRERA ELECTROMECHANICA	\$	41,410.84
5110100179-2	SILLON EJECUTIVO	\$	1,856.00
5150100001-1	PC DE ESCRITORIO CPU SPQ 5460 MODELO 280 G2 SFF	\$	12,320.36
5150100002-2	PC DE ESCRITORIO HP 280 G2 SFF, INTEL CORE I3 4 GB	\$	11,740.36
5210100036-1	PANTALLA LG 42 PULG. LCD	\$	10,727.68
5210100044-1	KIT SAXXON PRO	\$	17,940.00
5210100044-2	KIT SAXXON PRO	\$	8,660.00
5410100051-1	MOTOCICLETA (CUATRIMOTO)	\$	46,000.00
5640100004-3	MINISPLIT 1 TN	\$	5,500.72
5640100004-4	MINISPLIT 1 TN	\$	6,006.31
0003000981	PANTALLA	\$	10,499.00
5150100119-3	COMPUTADORA CON PROCESADOR INTEL CORE 2 DUO DE 1 GB EN RAM 160 GB EN DD CON LECTOR DE DVD	\$	10,258.00
5210100033-1	GENERADOR DE FRECUENCIA MCA. TOP WARK	\$	9,602.50
5290100033-1	EQ. DIDAC P/LA INTRODUCCION A LOS MICROPROCESOS	\$	43,700.00
5290100034-1	REGULADORES DE ALIMENTACION	\$	8,709.51
5290100034-2	REGULADORES DE ALIMENTACION	\$	8,709.51
5290100035-1	ACONDICIONADORES ELECTRICOS DE LINEA	\$	6,794.50
5290100035-2	ACONDICIONADORES ELECTRICOS DE LINEA	\$	6,794.50
5290100035-3	ACONDICIONADORES ELECTRICOS DE LINEA	\$	6,794.50
5290100035-4	ACONDICIONADORES ELECTRICOS DE LINEA	\$	6,794.50
5290100036-1	FUENTES REGULADORES DE PODER	\$	12,650.00
5290100036-2	FUENTES REGULADORES DE PODER	\$	12,650.00
5290100036-3	FUENTES REGULADORES DE PODER	\$	12,650.00
5290100038-1	TRANSFORMADORES MULTIPLES	\$	8,625.00
5290100038-2	TRANSFORMADORES MULTIPLES	\$	8,625.00
5290100038-3	TRANSFORMADORES MULTIPLES	\$	8,625.00

5290100038-4	TRANSFORMADORES MULTIPLES	\$	8,625.00
5290100038-5	TRANSFORMADORES MULTIPLES	\$	8,625.00
5290100038-6	TRANSFORMADORES MULTIPLES	\$	8,625.00
5290100038-7	TRANSFORMADORES MULTIPLES	\$	8,625.00
5290100038-8	TRANSFORMADORES MULTIPLES	\$	8,625.00
5290100038-9	TRANSFORMADORES MULTIPLES	\$	8,625.00
5290100045-1	CONTADOR DE ENERGIA REAL	\$	35,203.05
5290100054-1	EQUIPO P/EXPERIMENTAR C/MAQUINAS ELECTRICAS	\$	2,928.00
5290100054-2	EQUIPO P/EXPERIMENTAR C/MAQUINAS ELECTRICAS	\$	2,928.00
5290100055-1	PAQUETES DIDACTICO P/ELECTRICIDAD Y ELECTRONICA	\$	2,692.80
5290100055-2	PAQUETES DIDACTICO P/ELECTRICIDAD Y ELECTRONICA	\$	2,692.80
5310100384-1	GABETA PARA MODULOS DE PRUEBA C/CAP PARA 18	\$	5,865.00
5310100385-1	AMPLIFICADOR DE AUDIO Y OSCILADOR DE CRISTAL MLE 2	\$	15,868.34
5310100386-1	MADULO RESISTIVO MLE 8	\$	4,051.66
5310100387-1	TRANSMISOR DE FM MLE 12	\$	23,000.00
5310100388-1	SEMICONDUCTORES Y VARIOS MLE 13	\$	4,485.00
5310100389-1	RECEPTOR DE FM	\$	18,436.39
5310100390-1	TABLILLAS DE PRUEBA PROTOBOARD	\$	5,100.00
5310100391-1	CARRO DE PRUEBAS C/EL SIGUIENTE CONTENIDO	\$	16,534.55
5310100392-1	BANCOS DE RESISTORES	\$	3,450.00
5310100392-2	BANCOS DE RESISTORES	\$	3,000.00
5310100393-1	BANCOS DE CAPACITORES	\$	3,450.00
5310100393-2	BANCOS DE CAPACITORES	\$	3,450.00
5310100394-1	BANCOS DE INDUCTANCIAS	\$	3,450.00
5310100395-1	BANCOS DE TRANSFORMADORES	\$	3,450.00
5310100395-2	BANCOS DE TRANSFORMADORES	\$	3,450.00
5310100395-3	BANCOS DE TRANSFORMADORES	\$	3,450.00
5310100396-1	BANCO DE SINCRONIZACION	\$	3,450.00
5310100397-1	GENERADOR DE SEÑAL BANDA ANCHA MOD.SG-9000 ELENCO	\$	19,234.53
5310100398-1	GENERADOR DE AUDIO MOD.SG9300 ELENCO DE 10 HZ-1 M	\$	19,634.53
5310100399-1	FUENTE VARIABLE DE CORRIENTE ALTERNA Y CORRIENTE	\$	4,700.00
5310100402-1	TRIFASICOS DE 0 A 400 V.	\$	3,001.50
5310100402-2	TRIFASICOS DE 0 A 400 V.	\$	3,001.50
5310100402-3	TRIFASICOS DE 0 A 400 V.	\$	3,001.50
5310100403-1	FUENTES DE ALIMENTACION REGULADA DE 0-40V. A 1.5 A	\$	3,645.50
5310100404-1	GENERADOR DE PATRON NTSC	\$	2,645.00
5310100405-1	FUENTES DE ALIMENTACION REGULADA MOD: EJ400-0	\$	3,105.00
5310100405-2	FUENTES DE ALIMENTACION REGULADA MOD: EJ400-0	\$	3,105.00
5310100405-3	FUENTES DE ALIMENTACION REGULADA MOD: EJ400-0	\$	3,105.00

5310100405-4	FUENTES DE ALIMENTACION REGULADA MOD: EJ400-0	\$	3,105.00
5310100405-5	FUENTES DE ALIMENTACION REGULADA MOD: EJ400-0	\$	3,105.00
5310100406-1	VARIAC DE 0 A 100 V C/AMPERIMETRO DIGITAL	\$	3,220.00
5310100406-2	VARIAC DE 0 A 100 V C/AMPERIMETRO DIGITAL	\$	3,220.00
5310100406-3	VARIAC DE 0 A 100 V C/AMPERIMETRO DIGITAL	\$	3,220.00
5310100406-4	VARIAC DE 0 A 100 V C/AMPERIMETRO DIGITAL	\$	3,220.00
5310100406-5	VARIAC DE 0 A 100 V C/AMPERIMETRO DIGITAL	\$	3,220.00
5310100407-1	CAPACITOMETRO E INDUCTOMETRO DIGITAL MCA. SCORE	\$	3,622.50
5310100408-1	DESCADA DE RESISTENCIAS MAC. NISA MOD. 2802-R	\$	7,130.00
5310100409-1	ENTRENADOR DE MEMORIA ESTADO SOLIDO C/LAMPARA	\$	8,625.00
5310100410-1	TRANSFORMADORES MONOFASICOS	\$	8,395.00
5310100410-2	TRANSFORMADORES MONOFASICOS	\$	8,395.00
5310100411-1	TRASADOR DE SEÑAL	\$	9,775.00
5310100412-1	FUENTES DE ALIMENTACION REGULADA MCA. NISA	\$	3,680.00
5310100412-2	FUENTES DE ALIMENTACION REGULADA MCA. NISA	\$	3,680.00
5310100412-3	FUENTES DE ALIMENTACION REGULADA MCA. NISA	\$	3,680.00
5310100412-4	FUENTES DE ALIMENTACION REGULADA MCA. NISA	\$	3,680.00
5310100412-5	FUENTES DE ALIMENTACION REGULADA MCA. NISA	\$	3,680.00
5310100412-6	FUENTES DE ALIMENTACION REGULADA MCA. NISA	\$	3,680.00
5310100412-7	FUENTES DE ALIMENTACION REGULADA MCA. NISA	\$	3,680.00
5310100414-1	TEMPORIZADOR Y SENSOR MLE. 11	\$	19,700.00
5310100415-1	FUENTES Y OSCILADORES MLE. 4	\$	5,600.00
5310100416-1	MODULO CAPACITIVO MLE. 7	\$	6,000.00
5310100417-1	OSCILADOR, MEZCLADOR, CONVERTIDOR MLE 1.1	\$	7,200.00
5310100420-1	TRANSFORMADORES MULTIPLES MCA. NISA DE 0 A 48 V.	\$	4,140.00
5310100420-2	TRANSFORMADORES MULTIPLES MCA. NISA DE 0 A 48 V.	\$	4,140.00
5310100420-3	TRANSFORMADORES MULTIPLES MCA. NISA DE 0 A 48 V.	\$	4,140.00
5310100420-4	TRANSFORMADORES MULTIPLES MCA. NISA DE 0 A 48 V.	\$	4,140.00
5310100420-5	TRANSFORMADORES MULTIPLES MCA. NISA DE 0 A 48 V.	\$	4,140.00
5310100420-6	TRANSFORMADORES MULTIPLES MCA. NISA DE 0 A 48 V.	\$	4,140.00
5150100030000960	Computadora HP	\$	17,222.68
0003001003	ESCRITORIO	\$	12,369.08
0003001004	ARCHIVERO VERTICAL	\$	10,065.32
003 001021	LAPTOP DELL CAMING	\$	28,607.89

5150100128-10	COMPUTADORA HP PAVILION SLIMLINE S5-1125	\$	11,594.20
5110100162-1	DISPENSADOR DE AGUA FRIA Y CALIENTE	\$	2,000.00
5110100163-1	ESCRITORIO EJECUTIVO COSTADOS CURVOS CUBIERTA DE MADERA DE 1.8X90X72 CM.	\$	15,877.69
5120100005-1	CAMPANA INDUSTRIAL EN ACERO INOXIDABLE	\$	9,200.00
5150100110-3	LAP TOP DELL 3567	\$	10,998.99
5210100042-1	PANTALLA 58" LED-FHD SMARTTV 120 HZ	\$	11,999.01
5210100042-2	PANTALLA 58" LED-FHD SMARTTV 120 HZ	\$	11,999.01
5420100004-1	TOLDO CON PAREDES	\$	5,999.00
5420100030-1	EDIFICIO MODULAR	\$	809,854.00
5640100012-1	CALEFACTOR TERMOSTATIC MARCA DLONGI	\$	3,480.00
5640100019-1	EXTRACTOR DE TURBINA	\$	4,410.00
00AI000014	COMPUTADORA	\$	19,532.24
5150100111-1	SUMMIT X150-48T	\$	15,660.58
5150100122-2	COMPUTADORA HP PAVILION SLIMINE S5-1128	\$	10,672.00
5150100123-1	COMPUTADORA ACER PENTIUM DUAL G6302.7GHZ/4GB/500 GB DVD+RW, LM21-1MT-R WINDOWS 8 CON MOTOR DE 18.5	\$	9,512.00
5150100123-2	COMPUTADORA ACER PENTIUM DUAL G6302.7GHZ/4GB/500 GB DVD+RW, LM21-1MT-R WINDOWS 8 CON MOTOR DE 18.5	\$	9,512.00
5150100128-2	COMPUTADORA HP PAVILION SLIMLINE S5-1125	\$	11,594.20
5150100128-3	COMPUTADORA HP PAVILION SLIMLINE S5-1125	\$	11,594.20
5150100128-4	COMPUTADORA HP PAVILION SLIMLINE S5-1125	\$	11,594.20
5150100128-6	COMPUTADORA HP PAVILION SLIMLINE S5-1125	\$	11,594.20
5150100128-8	COMPUTADORA HP PAVILION SLIMLINE S5-1125	\$	11,594.20
5150100137-1	SERVIDOR POWER EDGE	\$	48,378.96
5150100140-1	COMPUTADORA LENOVO AIO CELERON JI800, 2GB, 500GB W8 19.5 DVDRW	\$	6,728.00
5190100284-1	SWITCH SUMMIT X-250E-24T 10/100 BASE TX DE 2 GB	\$	24,296.20
5210100037-8	PIZARRON INTERACTIVO DE 78 PULG. Y PROYECTOR	\$	31,750.00
5640100007-1	MULTISPLIT MCA. YORK	\$	14,964.00
5150100001-70	LAPTOP HP ELITEBOOK X360 CORE I7	\$	28,079.10
5150100003-6	LAPTOP DELL I7490 I7 8GB 256SS	\$	26,499.00
5150100006-2	SAMSUNG GALAXY TAB. S6	\$	15,499.00
5110100001-10	LIBRERO A PISOMO MODELO RECTO ABIERTO CON ENTREPAÑOS	\$	7,424.00
5110100001-8	JUEGO DE CUBOS	\$	6,728.00
5110100001-9	MODULO PRESIDENCIAL SCORETTO 2.00X2.50X0.75	\$	51,620.00

5110100002-2	CREDENZA SEGUN DISENO 2.40X0.50 EN MELAMINA	\$	9,860.00
5110100002-3	CREDENZA CON 2 PUERTAS ABATIBLES	\$	8,700.00
5110100003-2	SILLON EJECUTIVO DE LUJO RESPALDO ALTO	\$	8,700.00
5110100004-2	SILLON EJECUTIVO DE LUJO RESPALDO BAJO	\$	8,120.00
5110100004-3	SILLON EJECUTIVO DE LUJO RESPALDO BAJO	\$	8,120.00
5110100004-4	SILLON EJECUTIVO DE LUJO RESPALDO BAJO	\$	8,120.00
5110100004-5	SILLON EJECUTIVO DE LUJO RESPALDO BAJO	\$	8,120.00
5110100004-6	SILLON EJECUTIVO DE LUJO RESPALDO BAJO	\$	8,120.00
5110100005-2	ELEGANCE 2 PLAZAS	\$	14,940.80
5110100006-1	ELEGANCE 3 PLAZAS	\$	18,809.40
5410100056-1	VEHICULO CHEVROLET EQUINOX	\$	378,800.00
5110100178-1	ESCRITORIO ARQUIS COLOR CAOBA	\$	14,036.00
5110100179-1	SILLON EJECUTIVO	\$	1,856.00
5210100001-1	AMPLIFICADOR DE SENAL DE AUDIO	\$	243,931.09
5640100021-1	MINISPLIT H.W. 1T.	\$	10,474.57
5640100021-2	MINISPLIT H.W. 1T.	\$	10,474.57
5410100049-1	CAMION BLANCO MERCEDEZ BENZ	\$	776,600.00
5610100003-1	TRACTOR PODADOR	\$	57,000.00
5610100062-1	SISTEMA DE RIEGO POR ASPERSION	\$	14,500.00
5110100140-1	DESPACHADOR DE AGUA	\$	4,485.00
5150100116-3	COMPUTADORA HP S5-11250	\$	9,999.00
5190100288-1	MAQUINA EXPENDEDORA DE TOALLAS FEMENINAS	\$	6,554.00
5190100289-1	MAQUINA EXPENDEDORA DE PRESERVATIVOS	\$	5,452.00
5190100292-1	ASPIRADORA 16 GAL. 6.5HP	\$	4,146.61
5290100041-1	LAMPARA GERMICIDA DE LUZ ULTRA VIOLETA	\$	3,622.50
5290100041-10	LAMPARA GERMICIDA DE LUZ ULTRA VIOLETA	\$	3,622.50
5290100041-11	LAMPARA GERMICIDA DE LUZ ULTRA VIOLETA	\$	3,622.50
5290100041-12	LAMPARA GERMICIDA DE LUZ ULTRA VIOLETA	\$	3,622.50
5290100041-13	LAMPARA GERMICIDA DE LUZ ULTRA VIOLETA	\$	3,622.50
5290100041-14	LAMPARA GERMICIDA DE LUZ ULTRA VIOLETA	\$	3,622.50
5290100041-15	LAMPARA GERMICIDA DE LUZ ULTRA VIOLETA	\$	3,622.50
5290100041-16	LAMPARA GERMICIDA DE LUZ ULTRA VIOLETA	\$	3,622.50
5290100041-17	LAMPARA GERMICIDA DE LUZ ULTRA VIOLETA	\$	3,622.50
5290100041-18	LAMPARA GERMICIDA DE LUZ ULTRA VIOLETA	\$	3,622.50
5290100041-19	LAMPARA GERMICIDA DE LUZ ULTRA VIOLETA	\$	3,622.50
5290100041-2	LAMPARA GERMICIDA DE LUZ ULTRA VIOLETA	\$	3,622.50

5290100041-20	LAMPARA GERMICIDA DE LUZ ULTRA VIOLETA	\$	3,622.50
5290100041-21	LAMPARA GERMICIDA DE LUZ ULTRA VIOLETA	\$	3,622.50
5290100041-22	LAMPARA GERMICIDA DE LUZ ULTRA VIOLETA	\$	3,622.50
5290100041-3	LAMPARA GERMICIDA DE LUZ ULTRA VIOLETA	\$	3,622.50
5290100041-4	LAMPARA GERMICIDA DE LUZ ULTRA VIOLETA	\$	3,622.50
5290100041-5	LAMPARA GERMICIDA DE LUZ ULTRA VIOLETA	\$	3,622.50
5290100041-6	LAMPARA GERMICIDA DE LUZ ULTRA VIOLETA	\$	3,622.50
5290100041-7	LAMPARA GERMICIDA DE LUZ ULTRA VIOLETA	\$	3,622.50
5290100041-8	LAMPARA GERMICIDA DE LUZ ULTRA VIOLETA	\$	3,622.50
5290100041-9	LAMPARA GERMICIDA DE LUZ ULTRA VIOLETA	\$	3,622.50
5290100042-1	FUENTE DE PODER DE TUBO ESPECTRUM Y TUBO NEON	\$	5,980.00
5290100042-2	FUENTE DE PODER DE TUBO ESPECTRUM Y TUBO NEON	\$	5,980.00
5290100042-3	FUENTE DE PODER DE TUBO ESPECTRUM Y TUBO NEON	\$	5,980.00
5290100042-4	FUENTE DE PODER DE TUBO ESPECTRUM Y TUBO NEON	\$	5,980.00
5290100042-5	FUENTE DE PODER DE TUBO ESPECTRUM Y TUBO NEON	\$	5,980.00
5290100042-6	FUENTE DE PODER DE TUBO ESPECTRUM Y TUBO NEON	\$	5,980.00
5410100003-1	VEHICULO SIENNA LE 2017 MCA. TOYOTA	\$	519,400.00
5410100052-1	QUEST 2007	\$	299,900.00
5410100054-1	EXPRESS PAS. VAN VEHICULO DE QUINCE PASAJEROS	\$	602,300.00
5410100055-1	VEHICULO HILUX CABINA SENCILLA	\$	277,000.00
5150100001-136	DESKTOP HP 280 G3 SFF INTEL CORE i5 9500 DISCO DURO 1 TB RAM 4 GB WINDOWS	\$	13,609.12
5150100116-1	COMPUTADORA HP S5-11250	\$	9,999.00
5150100147-1	COMPUTADORA INTEL CORE I3 6GN 8GB DE RAM Y DD DE 1 TB	\$	9,568.84
5150100004-2	LAP TOP HP PAVILION X360, 14-DH1010LA, 14 INTEL CORE i5-1021U, 8 GB, 256 SSD WINDOWS 10 HOME TOU	\$	20,500.00
5110100143-5	ARCHIVEROS VERTICAL MARCA HOM 4 GAVETAS COLOR ARENA	\$	2,711.36
5150100001-2	PC DE ESCRITORIO CPU SPQ 5460 MODELO 280 G2 SFF	\$	12,320.36
5150100001-7	ENTRENADOR EN ELECTRONICA ANALOGICA Y DIGITAL (EQ.P/CONOC. FUNC. CIRC. DIG.)	\$	15,892.00
5150100116-2	COMPUTADORA HP S5-11250	\$	9,999.00
5910100003-1	SISTEMA DE INTERFACE DE NOMINA	\$	15,080.00
0003001000	TERMINAL ADICIONAL RECONOCIMIENTO FACIAL (TCO/IP, USB) TERMINAL NS160 ET	\$	3,200.00

0003001001	TERMINAL ADICIONAL RECONOCIMIENTO FACIAL (TCO/IP, USB) TERMINAL NS160 ET	\$	3,200.00
5150100001-137	LAPTOP DELL I7490 I7 8 GB 25655 N.S. 884116341406- Y ACCESORIOS	\$	12,799.00
5150100132-3	PC ESCRITORIO HP 280, INTEL CORE i5 4GB 100 GB WINDOWS 10 PRO (3FJ8LT) CLAVE CPUHPI050 MODELO 280 G2 SFF	\$	13,166.00
5150100001-140	SUMINISTRO DE UN EQUIPO DE COMPUTO LAPTOP ACER MODELO ASPIRE A515-54 INTEL CORE I7,8 GB RAM, 2 TB DISCO DURO+128GB SSD, 15.6"	\$	25,056.00
5150100118-1	IMPRESORA HP COLOR LASER JET 4700 PH+	\$	17,713.53
5190100283-1	REFRIGERADOR MCA. ACROS	\$	5,800.00
5150100122-1	COMPUTADORA HP PAVILION SLIMINE S5-1128	\$	10,672.00
5150100123-9	COMPUTADORA ACER PENTIUM DUAL G6302.7GHZ/4GB/500 GB DVD+RW, LM21-1MT-R WINDOWS 8 CON MOTOR DE 18.5	\$	9,512.00
5150100151-1	COMPUTADORA DE ESCRITORIO HP 280 G2 SFF, INTEL CORE I5,4 GB, DVD + RW WINDOWS 10 PRO (W5Y89LT) CLAVE CPQ5460 MODELO 280 G2 SFF	\$	13,377.12
0003000984	MINISPLIT 1 TONELADA CONVENCIONAL 100V. MARCA YORK	\$	8,483.95
5110100113-54	BATERIA DE 4 PLAZAS	\$	5,102.84
5110100175-2	BATERIA DE 4 PLAZAS	\$	5,684.00
5210100017-5	PROYECTOR BENQ MS527	\$	7,579.44
5210100037-1	PIZARRON INTERACTIVO DE 78 PULG. Y PROYECTOR	\$	31,750.00
5210100037-2	PIZARRON INTERACTIVO DE 78 PULG. Y PROYECTOR	\$	31,750.00
5210100037-3	PIZARRON INTERACTIVO DE 78 PULG. Y PROYECTOR	\$	31,750.00
5210100037-4	PIZARRON INTERACTIVO DE 78 PULG. Y PROYECTOR	\$	31,750.00
5210100037-5	PIZARRON INTERACTIVO DE 78 PULG. Y PROYECTOR	\$	31,750.00
5210100037-6	PIZARRON INTERACTIVO DE 78 PULG. Y PROYECTOR	\$	31,750.00
5210100037-7	PIZARRON INTERACTIVO DE 78 PULG. Y PROYECTOR	\$	31,750.00
5110100165-1	CARRO TRANSPORTADOR DE LIBROS METALICO	\$	4,015.39
5110100165-2	CARRO TRANSPORTADOR DE LIBROS METALICO	\$	4,015.39
5110100166-1	ESTANTE SENCILLO PARA REVISTA	\$	4,283.08
5110100167-1	MESA DE TRABAJOS PARA PROCESOS TECNICOS	\$	7,446.01
5110100168-1	MESA PARA CATALOGO	\$	5,175.39
5110100169-1	MESA RECTANGULAS DE 120X90 CM. DE ESTRUCTURA METALICA	\$	6,424.61
5110100169-10	MESA RECTANGULAS DE 120X90 CM. DE ESTRUCTURA METALICA	\$	6,424.61
5110100169-11	MESA RECTANGULAS DE 120X90 CM. DE ESTRUCTURA METALICA	\$	6,424.61

5110100169-12	MESA RECTANGULAS DE 120X90 CM. DE ESTRUCTURA METALICA	\$	6,424.61
5110100169-13	MESA RECTANGULAS DE 120X90 CM. DE ESTRUCTURA METALICA	\$	6,424.61
5110100169-14	MESA RECTANGULAS DE 120X90 CM. DE ESTRUCTURA METALICA	\$	6,424.61
5110100169-2	MESA RECTANGULAS DE 120X90 CM. DE ESTRUCTURA METALICA	\$	6,424.61
5110100169-3	MESA RECTANGULAS DE 120X90 CM. DE ESTRUCTURA METALICA	\$	6,424.61
5110100169-4	MESA RECTANGULAS DE 120X90 CM. DE ESTRUCTURA METALICA	\$	6,424.61
5110100169-5	MESA RECTANGULAS DE 120X90 CM. DE ESTRUCTURA METALICA	\$	6,424.61
5110100169-6	MESA RECTANGULAS DE 120X90 CM. DE ESTRUCTURA METALICA	\$	6,424.61
5110100169-7	MESA RECTANGULAS DE 120X90 CM. DE ESTRUCTURA METALICA	\$	6,424.61
5110100169-8	MESA RECTANGULAS DE 120X90 CM. DE ESTRUCTURA METALICA	\$	6,424.61
5110100169-9	MESA RECTANGULAS DE 120X90 CM. DE ESTRUCTURA METALICA	\$	6,424.61
5110100170-1	MODULO DE ESTUDIO INDIVIDUAL METALICO 90X56X113 CM.	\$	6,103.37
5110100170-2	MODULO DE ESTUDIO INDIVIDUAL METALICO 90X56X113 CM.	\$	6,103.37
5110100170-3	MODULO DE ESTUDIO INDIVIDUAL METALICO 90X56X113 CM.	\$	6,103.37
5110100173-1	ESTANTE ORGANIZADOR DOBLE DE 3 MODULOS	\$	34,800.00
5110100173-2	ESTANTE ORGANIZADOR DOBLE DE 3 MODULOS	\$	40,020.00
5110100174-1	LIBRERO DE MELAMINA 15 MM.	\$	4,234.00
5110100174-2	LIBRERO DE MELAMINA 15 MM.	\$	4,234.00
5150100119-39	COMPUTADORA CON PROCESADOR INTEL CORE 2 DUO DE 1 GB EN RAM 160 GB EN DD CON LECTOR DE DVD	\$	10,258.00
5150100119-63	COMPUTADORA CON PROCESADOR INTEL CORE 2 DUO DE 1 GB EN RAM 160 GB EN DD CON LECTOR DE DVD	\$	10,258.00
5150100123-10	COMPUTADORA ACER PENTIUM DUAL G6302.7GHZ/4GB/500 GB DVD+RW, LM21-1MT-R WINDOWS 8 CON MOTOR DE 18.5	\$	9,512.00
5150100123-4	COMPUTADORA ACER PENTIUM DUAL G6302.7GHZ/4GB/500 GB DVD+RW, LM21-1MT-R WINDOWS 8 CON MOTOR DE 18.5	\$	9,512.00
5150100123-5	COMPUTADORA ACER PENTIUM DUAL G6302.7GHZ/4GB/500 GB DVD+RW, LM21-1MT-R WINDOWS 8 CON MOTOR DE 18.5	\$	9,512.00
5150100123-6	COMPUTADORA ACER PENTIUM DUAL G6302.7GHZ/4GB/500 GB DVD+RW, LM21-1MT-R WINDOWS 8 CON MOTOR DE 18.5	\$	9,512.00
5150100145-1	COMPUTADORA HP 400SFF W10/7PRO CI3-4160 4GB 1T.	\$	10,911.00
5150100145-2	COMPUTADORA HP 400SFF W10/7PRO CI3-4160 4GB 1T.	\$	10,911.00
5670100165-2	ESCALERA	\$	3,747.69

5110100150-1	VITRINA CENTRAL DE CRISTAL	\$	4,100.00
5110100157-1	MESA DE MASAJE AREA PSICOPEDAGOGIA	\$	2,842.00
5110100175-1	BATERIA DE 4 PLAZAS	\$	5,684.00
5110100177-1	ESCRITORIO RECTO	\$	4,928.00
5120100006-1	SOFA DE 1 PLAZAS	\$	3,882.95
5150100123-8	COMPUTADORA ACER PENTIUM DUAL G6302.7GHZ/4GB/500 GB DVD+RW, LM21- 1MT-R WINDOWS 8 CON MOTOR DE 18.5	\$	9,512.00
5190100293-1	FRIGOBAR MABE	\$	2,699.00
5210100017-4	PROYECTOR BENQ MS527	\$	7,579.44
5210100043-3	VIDEO PROYECTOR EPSON S18+ LUMENS HDMIS VGA SERIE V9TK5204224 MODELO H552A	\$	6,030.84
5290100046-1	PIZARRON SMART BOARD MOD: SB-680 VW	\$	17,143.05
5290100046-2	PIZARRON SMART BOARD MOD: SB-680 VW	\$	17,143.05
5290100046-3	PIZARRON SMART BOARD MOD: SB-680 VW	\$	17,143.05
5290100046-4	PIZARRON SMART BOARD MOD: SB-680 VW	\$	17,143.05
5290100046-5	PIZARRON SMART BOARD MOD: SB-680 VW	\$	17,143.05
5290100046-6	PIZARRON SMART BOARD MOD: SB-680 VW	\$	17,143.05
5290100046-7	PIZARRON SMART BOARD MOD: SB-680 VW	\$	17,143.05
5290100046-8	PIZARRON SMART BOARD MOD: SB-680 VW	\$	17,143.05
5290100052-1	SISTEMAS DE AUDIO 2.1 LOGITECH	\$	4,531.00
5290100052-2	SISTEMAS DE AUDIO 2.1 LOGITECH	\$	4,433.55
5310100366-1	CARRO DE CURACIONES TIPO CRUZ ROJA	\$	4,674.80
5620100473-1	MINISPLIT 1 TN	\$	4,800.00
5640100017-1	MINISPLIT 1 TON. FRIO/CALOR SISTEMA INVERTER MARCA YORK R-410 220/1/60	\$	13,862.00
5150100052-1	LAP TOP DELL INSPIRON 14-3467 14" INTEL CORE i5 7200U WINDOWS 10H. COLOR NEGRO	\$	14,368.92
5150100146-2	COMPUTADORA DESKTOP HP	\$	11,045.52
5210100002-1	AMPLIFICADOR PROYECTOR	\$	8,274.28
5210100017-3	PROYECTOR BENQ MS527	\$	7,579.44
5640100017-2	MINISPLIT 1 TON. FRIO/CALOR SISTEMA INVERTER MARCA YORK R-410 220/1/60	\$	13,862.00
5110100001-12	LIBRERO DE PISO ELITE CON PUERTAS WENGE MARCA IDESA	\$	8,972.60
5110100003-4	ARCHIVERO VERTICAL 304 DE 4 GAVETAS MELAMINA CENIZO	\$	7,590.69
5110100005-3	ARCHIVERO VERTICAL 304 DE 4 GAVETAS MELAMINA CENIZO	\$	9,126.07
5150100002-8	LAP TOP DEL CORE i5 8GB RAM 1 TB	\$	18,734.00
5110100182-1	LIBRERO LAMINADO CHERRY	\$	4,466.00

5150100143-2	COMPUTADORA HP 600SFF G1 W8.1/7 COREi3-4330 8G B 500 GB Y MONITOR HP 18.5" LED	\$	13,340.69
5110100138-1	GABINETE DE 2 PUERTAS EN LAMINA CAL. 16	\$	4,060.00
5610100064-3	PODADORA 7.0 HP 22" C/BOLSA EVANS 025477	\$	8,745.59
5110100020-1	ARCHIVERO	\$	3,009.93
5110100080-1	MESA DE JUNTAS	\$	4,268.80
5110100138-3	GABINETE DE 2 PUERTAS EN LAMINA CAL. 16	\$	3,450.00
5110100140-2	DESPACHADOR DE AGUA	\$	4,485.00
5110100145-1	BOMBA DE HIDROLAVADO KARCHER	\$	2,470.00
5110100153-1	PODIUM DE MADERA	\$	3,560.00
5110100154-1	MESA PARA PRESIDIO EN MADERA DE PINO	\$	2,900.00
5110100154-2	MESA PARA PRESIDIO EN MADERA DE PINO	\$	2,900.00
5110100154-3	MESA PARA PRESIDIO EN MADERA DE PINO	\$	2,900.00
5110100154-4	MESA PARA PRESIDIO EN MADERA DE PINO	\$	2,900.00
5110100156-1	ELABORACION DE 5 RACK	\$	14,848.00
5110100158-1	ANAQUEL	\$	2,668.00
5150100003-3	GHIA COMPAGNO SLIM/INTEL CORE I5 7400 QUAD CORE	\$	9,883.20
5150100114-2	PROTTER MODELO STYLUS PRO 98000	\$	66,363.05
5150100117-1	IMPRESORA EPSON LX-300+	\$	3,514.80
5150100130-1	IMPRESORA EPSAON LQ 590 10" 24 AGUJAS 529 CPS.	\$	4,999.60
5190100278-1	GABINETE CON TARJA	\$	14,859.60
5220100061-1	MESA DE PING PONG	\$	3,592.36
5220100061-2	MESA DE PING PONG	\$	9,269.00
5220100061-3	MESA DE PING PONG	\$	9,269.00
5220100062-1	MESA DE PING PONG	\$	3,592.36
5290100027-1	BAFLES JBL EON 1500	\$	3,690.00
5290100027-2	BAFLES JBL EON 1500	\$	3,690.00
5290100028-1	CONSOLA PEAVEY XR 600G.	\$	6,190.01
5310100419-1	BASCULA DE PRECISION TORRE Y EQB 100/200	\$	8,700.00
5610100064-1	PODADORA EVANS DE 7 HP	\$	6,781.45
5610100066-1	PODADORA EVANS DE 7 HP	\$	6,199.92
5610100067-1	DESBROZADORA A GASOLINA 30 CC 1.8 HP FS 120	\$	8,099.70
5610100067-2	DESBROZADORA A GASOLINA 30 CC 1.8 HP FS 120	\$	7,790.80
5610100067-3	DESBROZADORA A GASOLINA 30 CC 1.8 HP FS 120	\$	8,829.53
5610100068-1	DESBROZADORA A GASOLINA 60CC CORTE 16" HP DES_63 COD 12671 TRUPER	\$	4,979.15
5610100068-2	DESBROZADORA A GASOLINA 60CC CORTE 16" HP DES_63 COD 12671 TRUPER	\$	4,979.15
5610100069-1	PODADORA 4.0 HP P-418 COD 19966 TRUPER	\$	4,846.38

5610100070-1	DESBROZADORA A GASOLINA 30CC 1.8HP # FS 120	\$	7,790.80
5610100071-1	FUMIGADOR	\$	10,579.77
5640100002-1	AIRE LAVADO SEMI NUEVO R-48	\$	4,640.00
5640100003-1	COMPRESOR DE AIRE	\$	3,480.00
5640100018-1	AIRE LAVADO PAJA 4,800 PCM	\$	7,381.08
5670100001-1	MOTOSIERRA C/BARRA 18" 3.1 HP 45	\$	7,716.90
5670100165-1	ESCALERA	\$	4,540.79
0003000982	PODADORA	\$	10,614.00
0003000995	PANTALLA	\$	9,999.00
0003000996	PANTALLA	\$	9,999.00
5150100146-1	COMPUTADORA DESKTOP HP	\$	11,065.95
5150100149-1	IMPRESORA TERMICA MARCA EPSON	\$	3,579.76
5150100107-1	LAPTOP 2 EN 1 LENOVO YOGA 520 (COREI5, 14 PULG.	\$	15,999.00
5150100128-9	COMPUTADORA HP PAVILION SLIMLINE S5-1125	\$	11,594.20
5150100001-4	PC ESCRITORIO DELL OPTIPEX 3050 MICRO, INTEL CORE I5 8GB, 100 GB, WINDOWS 10 PRO	\$	15,706.40
5210100001-10	PROYECTOR BENQ DLP MS550 3600 LUMENES	\$	7,995.88
5210100001-11	PROYECTOR BENQ DLP MS550 3600 LUMENES	\$	7,995.88
5210100001-12	PROYECTOR BENQ DLP MS550 3600 LUMENES	\$	7,995.88
5210100001-13	PROYECTOR BENQ DLP MS550 3600 LUMENES	\$	7,995.88
5210100001-14	PROYECTOR BENQ DLP MS550 3600 LUMENES	\$	7,995.88
5210100001-15	PROYECTOR BENQ DLP MS550 3600 LUMENES	\$	7,995.88
5210100001-9	PROYECTOR BENQ DLP MS550 3600 LUMENES	\$	7,995.88
5150100001-69	CPU EQUIPO DE COMPUTO MARCA GHIA	\$	10,412.16
5610100001-1	SISTEMA DE RIEGO POR ASPERSION MARCA FEH 2000 DE TRACCION MANUAL No. 3 DE 3600 DE CIRCUNFERENCIA	\$	20,416.00
5610100001-2	SISTEMA DE RIEGO POR ASPERSION MARCA FEH 2000 DE TRACCION MANUAL No. 3 DE 3600 DE CIRCUNFERENCIA	\$	20,416.00
5110100143-4	ARCHIVEROS VERTICAL MARCA HOM 4 GAVETAS COLOR ARENA	\$	2,711.36
5150100109-2	LAP TOP DELL CORE i3 4 GB RAM 1TB CON MOCHILA	\$	11,049.00
5150100146-3	COMPUTADORA DESKTOP HP	\$	11,045.52
5110100148-1	KXTDA 100 CENTRAL TELEFONICA MAX. 108 PUERTAS	\$	6,348.49
5110100149-1	KXTDA0188 TARJETA E1 30 CANALES	\$	12,253.70
5110100151-1	CONMUTADOR MLE 5.2	\$	37,676.80
5110100161-1	RACK PARA SERVIDORES 45 UR Y ACCESORIOS	\$	8,120.00

5150100001-3	SERVIDOR DELL POWEREDGE R730-2X XEON E52640V- 2.6GHZ 16 GB 3X300 GB WIN SERVER STANDARD 2012 MODELO:61174687	\$	70,649.17
5150100001-5	FORTINET MODELO FG-300E-BDL-900-36-18XGE RJ45 PORTS	\$	144,067.36
5150100001-6	SERVIDOR DELLEMC R30	\$	76,754.30
5150100003-1	DISCO DURO DE ESTADO SOLIDO SSD SANDISK X400 512 GB 2.5 SATA 3	\$	4,227.04
5150100115-1	SERVIDOR T 310	\$	82,306.61
5150100123-7	COMPUTADORA ACER PENTIUM DUAL G6302.7GHZ/4GB/500 GB DVD+RW, LM21-1MT-R WINDOWS 8 CON MOTOR DE 18.5	\$	9,512.00
5150100125-1	FORTIGATE-200B	\$	88,734.20
5150100132-1	UPS APC SMART-UPS 1500 VA USB Y SERIAL RM 2U 120V. S3S1345X1061	\$	13,158.70
5150100134-1	TARJETA PARA 16 EXTENSIONES UNLINEA	\$	7,034.24
5150100144-1	LAP TOP MARCA DELL MOD. LAT34560 SERIES 4MSD042	\$	19,679.40
5190100287-1	DVD AVTECH STAND ALONE 16 CANALES DE VIDEO 4 AUDI	\$	5,162.00
5210100017-1	PROYECTOR BENQ MS527	\$	7,579.44
5210100017-2	PROYECTOR BENQ MS527	\$	7,579.44
5230100085-1	DVR DAHUA HCVR HCVR4116HSS3 16 CANALES 700 V TRIHBRIDO CON DISCO DURO DE 1 TB	\$	5,568.00
5640100004-2	MINISPLIT 1 TN	\$	5,997.20
5650100219-1	INSTALACION DE ANTENA DE 6 MTS.	\$	7,644.40
5650100220-1	GRABADOR DE VIDEO 500 GB 50 CAMARAS UBIQUITI	\$	6,962.00
003 001020	SERVIDOR DELL POWER EDGE	\$	61,156.74
000 3001022	LAPTOP DELL CAMING	\$	28,607.89
5620100002-1	SISTEMA DE PRESIÓN CONSTANTE FRANKLIN	\$	21,117.80
5150100128-1	COMPUTADORA HP PAVILION SLIMLINE S5-1125	\$	11,594.20
5190100290-1	BEBEDERO DE ACERO INOXIDABLE MARCA ELKAY MODELO EMABF8L	\$	13,137.00
5190100290-3	BEBEDERO DE ACERO INOXIDABLE MARCA ELKAY MODELO EMABF8L	\$	13,137.00
5190100290-4	BEBEDERO DE ACERO INOXIDABLE MARCA ELKAY MODELO EMABF8L	\$	13,137.00
5210100029-1	MICROFONO INALAMBRICO SHURE PG14/PG30	\$	4,616.80
5210100029-2	MICROFONO INALAMBRICO SHURE PG14/PG30	\$	4,616.80
5290100043-1	BOMBA DE VACIO	\$	6,918.65
5290100047-1	ESTRUCTURA METALICA CON MALLA SOMBRA	\$	58,046.40
5290100047-2	ESTRUCTURA METALICA CON MALLA SOMBRA	\$	38,697.60
5310100383-1	MEDIDOR DE HP BC, TEMP. STD. HANNA HI98130	\$	2,479.40
5610100065-1	SISTEMA HIDRAULICO DE LLENADO DEL ESTANQUE	\$	14,500.00

5620100001-1	BOMBAS SUMERGIBLE MARCA FRANKLYN 35 GM CON MOTOR DE 1.5 HP EN 220 V.	\$	14,952.40
5620100472-1	EQUIPO HIDRONEUMATICO	\$	12,214.80
5620100475-1	BOMBA SUMERGIBLE FRANKLIN	\$	11,675.40
5630100140-1	JUEGO DE RUEDAS PARA ANDAMIO CON FRENO	\$	3,132.00
5640100001-1	AIRE ACONDICIONADO TIPO FAN&COIL	\$	54,920.20
5640100001-2	AIRE ACONDICIONADO TIPO FAN&COIL	\$	54,920.20
5640100001-3	AIRE ACONDICIONADO TIPO FAN&COIL	\$	54,920.20
5640100001-4	SUMINSITRO DE UN APARATO DE AIRE ACONDICIONADO TIPO VENTANA MARCA MIRAGE DE 220 V.	\$	10,104.76
5640100002-7	AIRE ACONDICIONADO TIPO VENTANA MIRAGE 2 TN.	\$	11,264.76
5640100002-8	AIRE ACONDICIONADO TIPO VENTANA MIRAGE 2 TN.	\$	11,264.76
5650100218-1	MICROFONO DE DIADEMA	\$	4,490.00
5650100218-2	MICROFONO DE DIADEMA	\$	4,490.00
5660100001-2	SUMINDITRO E INSTALACION DE SISTEMA FOTOVOLTAICO	\$	1,300,000.01
5660100004-1	SECADOR DE MANOS HELVEX TURBO C SENSOR MB-1012-AI	\$	8,518.36
5660100166-1	EQUIPO DE PRESION CONSTANTE FRANKLIN MONO-DRIVE 1.5 HP 25 GPM 220 V MONOF. TANQUE 18 LTS.	\$	18,212.00
5660100169-1	BOMBA CENTRIFUGA EVANS 2 HP TRIF. 1.5X1.25	\$	4,203.58
5670100148-1	TALADRO NEUMATICO	\$	2,775.64
5670100167-1	HIDRONEUMATICO MARCA ALTAMIRADE 5HP	\$	5,800.00
5650100045-1	APARATO GENERADOR DE SENALES DE AUDIO	\$	25,098.92
5650100045-2	APARATO GENERADOR DE SEÑALES DE AUDIO	\$	25,098.92
5620100001-3	EQUIPO DE PRESION CONSTANTE CON BOMBA DE 1 HP 20 GPM	\$	18,200.40
5660100001-5	PVI-6-AUTD-US	\$	66,998.35
5660100001-6	PVI-6-AUTD-US	\$	66,998.35
5690200001-2	ESTRUCTURA PARA INSTALACION DE PANELES SOLARES	\$	64,206.00
0003000987	BOMBA SUMERGIBLE FRANKLIN 20 GPM C/MOTOR 1.5 HP	\$	14,480.28
0003001002	LAVAMANOS PORTATIL CON DEPOSITO 40 LTS.	\$	7,470.03
000 3001011	FORTINET WIFI	\$	24,360.00
000 3001012	FORTINET WIFI	\$	24,360.00
5110100006-2	ARCHIVERO HORIZONTAL MURANO DE 2 GAVETAS CORREDERA TELESCOPICACOLOR	\$	7,018.00
5150100003-5	COMPUTADORA DE CAJA BLANCA	\$	8,959.84
5110100159-1	CONTENEDOR PARA BASURA EN ACERO INOXIDABLE	\$	5,800.00
5110100159-2	CONTENEDOR PARA BASURA EN ACERO INOXIDABLE	\$	5,800.00
5110100159-3	CONTENEDOR PARA BASURA EN ACERO INOXIDABLE	\$	5,800.00

5110100159-4	CONTENEDOR PARA BASURA EN ACERO INOXIDABLE	\$	5,800.00
5110100159-5	CONTENEDOR PARA BASURA EN ACERO INOXIDABLE	\$	5,800.00
5110100159-6	CONTENEDOR PARA BASURA EN ACERO INOXIDABLE	\$	5,800.00
5110100159-7	CONTENEDOR PARA BASURA EN ACERO INOXIDABLE	\$	5,800.00
5610100067-4	DESBROZADORA A GASOLINA 30 CC 1.8 HP FS 120	\$	8,829.53
5110100143-1	ARCHIVEROS VERTICAL MARCA HOM 4 GAVETAS COLOR ARENA	\$	2,711.36
5120100007-1	SOFA DE 2 PLAZAS	\$	5,702.32
5150100002-5	LAPTOP HP CORE i7 46B RAM 1TB + 16 6B MEMORIA INTEL OPTANE	\$	15,999.00
5110100001-7	MESA DE GRANITO INSIZE GRADO 0 DE 450X600X100MM	\$	9,594.36
5110100083-1	MESA DE TRABAJO	\$	2,650.60
5110100083-2	MESA DE TRABAJO	\$	2,650.60
5110100083-3	MESA DE TRABAJO	\$	2,650.60
5110100083-6	MESA DE TRABAJO	\$	2,650.60
5150100119-61	COMPUTADORA CON PROCESADOR INTEL CORE 2 DUO DE 1 GB EN RAM 160 GB EN DD CON LECTOR DE DVD	\$	10,258.00
5290100003-1	KIT CELDA EDUCACIONAL DE SOLDADURA PARA MICROALAMBRE MARCA PRAKTAL	\$	1,769,000.00
5310100001-3	INSTRUMENTO ULTRASONICO	\$	206,072.26
5620100114-1	CENTRO DE TORNEADO CNC	\$	1,392,000.00
5690100609-1	COMPRESOR DE AIRE DE 5 HP TRIFASICO	\$	20,854.48
00AI000013	EXTRACTOR	\$	7,843.23
00AI000013	EXTRACTOR	\$	7,843.23
000 3001015	TORQUIMETRO DE TRUENO	\$	8,792.80
000 3001016	CORTADORA DE METAL	\$	9,380.70
5290100026-1	ROBOT SET BASE LEGO EDUCATION MAD: 9797	\$	5,751.88
5290100026-2	ROBOT SET BASE LEGO EDUCATION MAD: 9797	\$	5,751.88
5290100026-3	ROBOT SET BASE LEGO EDUCATION MAD: 9797	\$	5,751.88
0003 001019	DRONE	\$	11,865.64
5110100147-1	ESCRITORIO 200 CEREZO NEGRO	\$	6,141.05
5290100039-1	HORNO DE SECADO PARA LABORATORIO	\$	31,280.00
5290100039-2	HORNO DE SECADO PARA LABORATORIO	\$	31,280.00
5290100040-1	EQUIPO TERMOLOGIA	\$	55,784.89
5290100040-2	EQUIPO TERMOLOGIA	\$	55,784.89
5310100367-1	MESA DE LAVADO DE 2.40X0.60X1.00 MT.	\$	12,806.45
5310100368-1	MESA DE LAVADO 1.20X0.60X1.00X MT.	\$	7,200.00
5310100369-1	MESA DE LAVADO SIN LAMBRIN DE 1.20X0.60X1.00 MT.	\$	7,270.00
5310100370-1	CARRIL COJIN DE AIRE	\$	29,611.76
5310100370-2	CARRIL COJIN DE AIRE	\$	29,611.76

5310100370-3	CARRIL COJIN DE AIRE	\$	29,611.76
5310100371-1	ALIMENTACION NEUMATICA	\$	11,085.43
5310100371-2	ALIMENTACION NEUMATICA	\$	11,085.43
5310100371-3	ALIMENTACION NEUMATICA	\$	11,085.43
5310100372-1	VIDEOCOM USB	\$	26,625.28
5310100372-2	VIDEOCOM USB	\$	26,625.28
5310100372-3	VIDEOCOM USB	\$	26,625.28
5310100373-1	ACCESORIOS ELECTROESTATICOS	\$	13,363.25
5310100373-2	ACCESORIOS ELECTROESTATICOS	\$	13,363.25
5310100373-3	ACCESORIOS ELECTROESTATICOS	\$	13,363.25
5310100374-1	SOPORTE DE ALTURA AJUSTABLES	\$	8,174.87
5310100374-2	SOPORTE DE ALTURA AJUSTABLES	\$	8,174.87
5310100374-3	SOPORTE DE ALTURA AJUSTABLES	\$	8,174.87
5310100376-1	INSTRUMENTO UNIVERSAL DE MEDICINA PARA FISICA	\$	25,612.92
5310100376-2	INSTRUMENTO UNIVERSAL DE MEDICINA PARA FISICA	\$	25,612.92
5310100376-3	INSTRUMENTO UNIVERSAL DE MEDICINA PARA FISICA	\$	25,612.92
5310100377-1	SENSOR DE FUERZA + -1N	\$	20,095.50
5310100377-2	SENSOR DE FUERZA + -1N	\$	20,095.50
5310100377-3	SENSOR DE FUERZA + -1N	\$	20,095.50
5310100378-1	MEDIDOR DE PH CONDUCTRONIC	\$	5,589.00
5310100378-2	MEDIDOR DE PH CONDUCTRONIC	\$	5,589.00
5310100379-1	BALANZA ANALITICA 200 GR.X0.1 MG SHIMAIXU AX	\$	33,648.00
5310100380-1	BALANZA GRANATARIA 2610 GRS. OHAUS	\$	3,703.00
5310100380-2	BALANZA GRANATARIA 2610 GRS. OHAUS	\$	3,703.00
5310100381-1	HORNO DE SECADO H33	\$	17,653.51
5310100382-1	BOMBA DE VACIO 40 LTS. X HR EVAR	\$	8,596.25
5310100382-2	BOMBA DE VACIO 40 LTS. X HR EVAR	\$	8,596.25
5320100427-1	REGADERA DE SEGURIDAD LAVA OJOS	\$	17,748.00
5290100004-1	BATERIA MAXIMA ACUSTICA MD430SET-CHHW-RI	\$	10,023.87
5290100050-2	BAJO YAMAHA ELECTRICO MOD: TRBX05	\$	11,549.99
5640100011-1	MINISPLIT DE 1 TONELADA	\$	5,757.58
5290100001-1	PLATILLO MENIL JGO	\$	4,219.65
5290100029-1	ORGANO PORTATIL YAMAHA PSRE-303	\$	2,890.01
5290100030-1	GUIARRA ELECTRICA DRAGAON DHS-362 C/FUND	\$	2,875.00
5290100048-1	GUIARRA ELECTRICA YAMAHA CX 40	\$	2,728.32
5290100048-2	GUIARRA ELECTRICA YAMAHA CX 40	\$	2,728.32
5290100049-1	ACORDEON FARINELLI 1306 TECLAS	\$	5,052.96
5290100050-1	BAJO SEXTO ELECTROACUSTICO LUCIDA JG-BS1-E C/PAS	\$	4,791.96
5290100051-1	SAXOFON ALTO SILVERTONE SLSX009 C/ESTUCHE Y BOQ.	\$	6,460.04

5150100001-68	NOTEBOOK DELL VOSTRO 3468 PROCESADOR INTEL CORE i5 MEMORIA RAM 8 GB	\$	16,356.00
5640100004-5	MINISPLIT 2 TN YORK FRIO CALOR CORRIENTE 220 VOLT STANDER	\$	9,987.60

Ente Público: Instituto Tecnológico Superior de San Pedro de las Colonias**Relación de Bienes Inmuebles que componen su patrimonio****Al 31 de diciembre de 2021**

Código	Descripción del Bien	Valor en libros
5810100002-1	TERRENOS	\$ 22,776,506.00
5830100002-1	CASETA TIPO RELOJ	\$ 233,060.49
5830100003-1	EDIFICIOS NO RESIDENCIALES	\$ 1,129,004.00
5620100471-1	INSTALACION BOMBA, CISTERNA Y SIST. HIDRAULICO	\$ 67,179.12
5110100141-1	PLANTA TRATADORA (LINEA ELECTRICA-APORTACION)	\$ 700,000.00

INSTITUTO TECNOLÓGICO SUPERIOR DE SAN PEDRO DE LAS COLONIAS
ENERO-DICIEMBRE 2021
ESQUEMAS BURSÁTILES Y COBERTURAS FINANCIERAS

CTA CONTABLE	DESCRIPCIÓN	DATOS DE LA CUENTA BANCARIA	
		PLAZO DÍAS	TIPO DE INSTRUMENTO
1114105	BANAMEX 8034850558	DIARIO	INVERSIÓN A LA VISTA
1114105	BANAMEX 8034847661	DIARIO	INVERSIÓN A LA VISTA
1114105	BANAMEX 8034843223	DIARIO	INVERSIÓN A LA VISTA
1114105	BANAMEX 8172390037	DIARIO	INVERSIÓN A LA VISTA
1114105	BBVA BANCOMER 0250184489	DIARIO	INVERSIÓN A LA VISTA
1114105	BBVA BANCOMER 2050184462	DIARIO	INVERSIÓN A LA VISTA
1114105	BBVA BANCOMER 2050184519	DIARIO	INVERSIÓN A LA VISTA

Entidad Federativa/Municipio: Instituto Tecnológico Superior de San Pedro de las Colonias

Formato del ejercicio y destino del gasto federalizado y reintegros

Correspondiente al cuarto trimestre de 2021

Programa o Fondo	Destino de los Recursos	Ejercicio		Reintegro
		DEVENGADO	PAGADO	
Subsidios Federales para Organismos Descentralizados Estatales	Educación Pública	\$ 20,045,453.00	\$ 20,045,453.00	\$ -

San Pedro, Coahuila de Zaragoza a 31 de Diciembre de 2021

IV. INFORMACIÓN ADICIONAL:

e) El informe sobre la situación que guardan los proyectos de Asociaciones Pública-Privado (APP) celebrados y licitados por entidades estatales al amparo de la Ley de Asociaciones Público-Privado, para el Estado de Coahuila de Zaragoza y el Avance de los proyectos APP correspondientes, durante el Cuarto Trimestre del ejercicio 2021.

Se informa que éste punto solicitando, no aplica para esta Institución.



Conciliación de la Cuenta Bancaria de cheques
No. 0113277259 BBVA



Periodo del 1 al 31 de Diciembre 2021

Saldo según nuestros libros al 31 de Diciembre del 2021	17,057.69
Más:	
Importe de cheques expedidos no cobrados hasta el 31 de Diciembre 2021	-
Mas:	
Cargos nuestros no correspondidos por el Banco	
Abono nuestro no reconocido por el Banco	
Menos:	
Cargos del Banco no correspondidos por nosotros	
Más:	
Abonos del Banco no correspondidos por nosotros	
TOTAL	17,057.69
Según estado de cuenta del Banco al 31 de Diciembre 2021	17,057.69
DIFERENCIA	-



C.P. JOSÉ GILBERTO FERNIZA GARZA
DIRECTOR GENERAL



LIC. ELENA HERNANDEZ DELGADO
SUBDIRECTORA ADMINISTRATIVA



Conciliación de la Cuenta Bancaria de cheques
No. 0113284611 BBVA



Periodo del 1 al 31 de Diciembre 2021

Saldo según nuestros libros al 31 de Diciembre del 2021	6,941.99
Más:	
Importe de cheques expedidos no cobrados hasta el 31 de Diciembre 2021	-
Mas:	
Cargos nuestros no correspondidos por el Banco	
Abono nuestro no reconocido por el Banco	
Menos:	
Cargos del Banco no correspondidos por nosotros	
Más:	
Abonos del Banco no correspondidos por nosotros	
TOTAL	6,941.99
Según estado de cuenta del Banco al 31 de Diciembre 2021	6,941.99

DIFERENCIA



C.P. JOSÉ GILBERTO FERNIZA GARZA
DIRECTOR GENERAL



LIC. ELENA HERNANDEZ DELGADO
SUBDIRECTORA ADMINISTRATIVA



Conciliación de la Cuenta Bancaria de cheques
No. 0113284530 BBVA



Periodo del 1 al 31 de Diciembre 2021

Saldo según nuestros libros al 31 de Diciembre del 2021	377,797.29
Más:	
Importe de cheques expedidos no cobrados hasta el 31 de Diciembre 2021	-
Mas:	
Cargos nuestros no correspondidos por el Banco	
Abono nuestro no reconocido por el Banco	
Menos:	
Cargos del Banco no correspondidos por nosotros	
Más:	
Abonos del Banco no correspondidos por nosotros	
TOTAL	377,797.29
	377,797.29
Según estado de cuenta del Banco al 31 de Diciembre 2021	
DIFERENCIA	-

C.P. JOSÉ GILBERTO FERNIZA GARZA
DIRECTOR GENERAL

LIC. ELENA HERNANDEZ DELGADO
SUBDIRECTORA ADMINISTRATIVA



Conciliación de la Cuenta Bancaria de cheques
No. 0116120547 BBVA



Periodo del 1 al 31 de Diciembre 2021

Saldo según nuestros libros al 31 de Diciembre del 2021	2,371,109.59
Más:	
Importe de cheques expedidos no cobrados hasta el 31 de Diciembre 2021	-
Mas:	
Cargos nuestros no correspondidos por el Banco	
Abono nuestro no reconocido por el Banco	
Menos:	
Cargos del Banco no correspondidos por nosotros	
Más:	
Abonos del Banco no correspondidos por nosotros	
TOTAL	2,371,109.59
Según estado de cuenta del Banco al 31 de Diciembre 2021	2,371,109.59

DIFERENCIA



C.P. JOSÉ GILBERTO FERNIZA GARZA
DIRECTOR GENERAL



LIC. ELENA HERNANDEZ DELGADO
SUBDIRECTORA ADMINISTRATIVA



**Conciliación de la Cuenta Bancaria de cheques
No. 0113284476 BBVA**



Periodo del 1 al 31 de Diciembre 2021

Saldo según nuestros libros al 31 de Diciembre del 2021	21,952.21
Más:	
Importe de cheques expedidos no cobrados hasta el 31 de Diciembre 2021	-
Mas:	
Cargos nuestros no correspondidos por el Banco	
Abono nuestro no reconocido por el Banco	
Menos:	
Cargos del Banco no correspondidos por nosotros	
Más:	
Abonos del Banco no correspondidos por nosotros	
TOTAL	21,952.21
Según estado de cuenta del Banco al 31 de Diciembre 2021	21,952.21
DIFERENCIA	-



C.P. JOSÉ GILBERTO FERNIZA GARZA
DIRECTOR GENERAL



LIC. ELENA HERNANDEZ DELGADO
SUBDIRECTORA ADMINISTRATIVA



Conciliación de la Cuenta Bancaria de cheques
No. 0117176902 BBVA



Periodo del 1 al 31 de Diciembre 2021

Saldo según nuestros libros al 31 de Diciembre del 2021	9,457.85
Más:	
Importe de cheques expedidos no cobrados hasta el 31 de Diciembre 2021	-
Mas:	
Cargos nuestros no correspondidos por el Banco	
Abono nuestro no reconocido por el Banco	
Menos:	
Cargos del Banco no correspondidos por nosotros	
Más:	
Abonos del Banco no correspondidos por nosotros	
TOTAL	9,457.85
Según estado de cuenta del Banco al 31 de Diciembre 2021	9,457.85

DIFERENCIA



C.P. JOSÉ GILBERTO FERNIZA GARZA
DIRECTOR GENERAL



LIC. ELENA HERNANDEZ DELGADO
SUBDIRECTORA ADMINISTRATIVA

Periodo del 1 al 31 de Diciembre 2021

Saldo según nuestros libros al 31 de Diciembre del 2021 -
Más:

Importe de cheques expedidos no cobrados hasta el 31 de Diciembre 2021 -
Mas:

Cargos nuestros no correspondidos por el Banco

Menos:
Abonos de nosotros no correspondidos por el Banco

Menos:
Cargos del Banco no correspondidos por nosotros

Más:
Abonos del Banco no correspondidos por nosotros

TOTAL -

Según estado de cuenta del Banco al 31 de Diciembre 2021 -

DIFERENCIA -



C.P. JOSÉ GILBERTO FERNIZA GARZA
DIRECTOR GENERAL



LIC. ELENA HERNANDEZ DELGADO
SUBDIRECTORA ADMINISTRATIVA



Conciliación de la Cuenta Bancaria de cheques
No. 7002 3154127 de BANAMEX



Periodo del 1 al 31 de Diciembre 2021

Saldo según nuestros libros al 31 de Diciembre del 2021	919.83
Más:	
Importe de cheques expedidos no cobrados hasta el 31 de Diciembre 2021	-
Mas:	
Cargos nuestros no correspondidos por el Banco	
Menos:	
Cargos del Banco no correspondidos por nosotros	
Más:	
Abonos del Banco no correspondidos por nosotros	
TOTAL	919.83
Según estado de cuenta del Banco al 31 de Diciembre 2021	919.83
DIFERENCIA	-



C.P. JOSÉ GILBERTO FERNIZA GARZA
DIRECTOR GENERAL



LIC. ELENA HERNANDEZ DELGADO
SUBDIRECTORA ADMINISTRATIVA



Conciliación de la Cuenta Bancaria de cheques
No. 7002 3154135 de BANAMEX



Periodo del 1 al 31 de Diciembre 2021

Saldo según nuestros libros al 31 de Diciembre del 2021	167,944.35
Más:	
Importe de cheques expedidos no cobrados hasta el 31 de Diciembre 2021	-
Mas:	
Cargos nuestros no correspondidos por el Banco	
Menos:	
Cargos del Banco no correspondidos por nosotros	
Más:	
Abonos del Banco no correspondidos por nosotros	
TOTAL	167,944.35
Según estado de cuenta del Banco al 31 de Diciembre 2021	167,944.35
DIFERENCIA	-



C.P. JOSÉ GILBERTO FERNIZA-GARZA
DIRECTOR GENERAL



LIC. ELENA HERNANDEZ DELGADO
SUBDIRECTORA ADMINISTRATIVA

Periodo del 1 al 31 de Diciembre 2021

Saldo según nuestros libros al 31 de Diciembre del 2021 -
Más:

Importe de cheques expedidos no cobrados hasta el 31 de Diciembre 2021 -
Mas:

Cargos nuestros no correspondidos por el Banco

Abono nuestro no reconocido por el Banco

Menos:

Cargos del Banco no correspondidos por nosotros

Más:

Abonos del Banco no correspondidos por nosotros

TOTAL -

Según estado de cuenta del Banco al 31 de Diciembre 2021 -

DIFERENCIA -



C.P. JOSÉ GILBERTO FERNIZA GARZA
DIRECTOR GENERAL



LIC. ELENA HERNANDEZ DELGADO
SUBDIRECTORA ADMINISTRATIVA

Periodo del 1 al 31 de Diciembre 2021

Saldo según nuestros libros al 31 de Diciembre del 2021 -
Más:

Importe de cheques expedidos no cobrados hasta el 31 de Diciembre 2021 -
Mas:

Cargos nuestros no correspondidos por el Banco

Abono nuestro no reconocido por el Banco

Menos:

Cargos del Banco no correspondidos por nosotros

Más:

Abonos del Banco no correspondidos por nosotros

TOTAL -

Según estado de cuenta del Banco al 31 de Diciembre 2021 -

DIFERENCIA -



C.P. JOSÉ GILBERTO FERNIZA GARZA
DIRECTOR GENERAL



LIC. ELENA HERNANDEZ DELGADO
SUBDIRECTORA ADMINISTRATIVA



Conciliación de la Cuenta Bancaria de cheques
No. 0115741378 BBVA



Periodo del 1 al 31 de Diciembre 2021

Saldo según nuestros libros al 31 de Diciembre del 2021	10,000.00
Más:	
Importe de cheques expedidos no cobrados hasta el 31 de Diciembre 2021	-
Mas:	
Cargos nuestros no correspondidos por el Banco	
Abono nuestro no reconocido por el Banco	
Menos:	
Cargos del Banco no correspondidos por nosotros	
Más:	
Abonos del Banco no correspondidos por nosotros	
TOTAL	10,000.00
Según estado de cuenta del Banco al 31 de Diciembre 2021	10,000.00

DIFERENCIA

C.P. JOSÉ GILBERTO FERNIZA GARZA
DIRECTOR GENERAL

LIC. ELENA HERNANDEZ DELGADO
SUBDIRECTORA ADMINISTRATIVA



Conciliación de la Cuenta Bancaria de cheques
No. 0115741378 BBVA



Periodo del 1 al 31 de Diciembre 2021

Saldo según nuestros libros al 31 de Diciembre del 2021	10,000.00
Más:	
Importe de cheques expedidos no cobrados hasta el 31 de Diciembre 2021	-
Mas:	
Cargos nuestros no correspondidos por el Banco	
Abono nuestro no reconocido por el Banco	
Menos:	
Cargos del Banco no correspondidos por nosotros	
Más:	
Abonos del Banco no correspondidos por nosotros	
TOTAL	10,000.00
Según estado de cuenta del Banco al 31 de Diciembre 2021	10,000.00

DIFERENCIA



C.P. JOSÉ GILBERTO FERNIZA GARZA
DIRECTOR GENERAL



LIC. ELENA HERNANDEZ DELGADO
SUBDIRECTORA ADMINISTRATIVA



Conciliación de la Cuenta Bancaria de cheques
No. 0115741483 BBVA



Periodo del 1 al 31 de Diciembre 2021

Saldo según nuestros libros al 31 de Diciembre del 2021	3,540.00
Más:	
Importe de cheques expedidos no cobrados hasta el 31 de Diciembre 2021	-
Mas:	
Cargos nuestros no correspondidos por el Banco	
Abono nuestro no reconocido por el Banco	
Menos:	
Cargos del Banco no correspondidos por nosotros	
Más:	
Abonos del Banco no correspondidos por nosotros	
TOTAL	3,540.00
Según estado de cuenta del Banco al 31 de Diciembre 2021	3,540.00

DIFERENCIA



C.P. JOSÉ GILBERTO FERNIZA GARZA
DIRECTOR GENERAL



LIC. ELENA HERNANDEZ DELGADO
SUBDIRECTORA ADMINISTRATIVA



Conciliación de la Cuenta Bancaria de cheques
No. 0115741483 BBVA



Periodo del 1 al 31 de Diciembre 2021

Saldo según nuestros libros al 31 de Diciembre del 2021	3,540.00
Más:	
Importe de cheques expedidos no cobrados hasta el 31 de Diciembre 2021	-
Mas:	
Cargos nuestros no correspondidos por el Banco	
Abono nuestro no reconocido por el Banco	
Menos:	
Cargos del Banco no correspondidos por nosotros	
Más:	
Abonos del Banco no correspondidos por nosotros	
TOTAL	3,540.00
Según estado de cuenta del Banco al 31 de Diciembre 2021	3,540.00

DIFERENCIA



C.P. JOSÉ GILBERTO FERNIZA GARZA
DIRECTOR GENERAL



LIC. ELENA HERNANDEZ DELGADO
SUBDIRECTORA ADMINISTRATIVA



Conciliación de la Cuenta Bancaria de cheques
No. 0117542623 de BBVA Bancomer



Periodo del 1 al 31 de Diciembre 2021

Saldo según nuestros libros al 31 de Diciembre del 2021	1,000.00
Más:	
Importe de cheques expedidos no cobrados hasta el 31 de Diciembre 2021	-
Mas:	
Cargos nuestros no correspondidos por el Banco	
Menos:	
Cargos del Banco no correspondidos por nosotros	
Más:	
Abonos del Banco no correspondidos por nosotros	
TOTAL	1,000.00
Según estado de cuenta del Banco al 31 de Diciembre 2021	1,000.00

DIFERENCIA



C.P. JOSÉ GILBERTO FERNIZA GARZA
DIRECTOR GENERAL



LIC. ELENA HERNANDEZ DELGADO
SUBDIRECTORA ADMINISTRATIVA



Conciliación de la Cuenta Bancaria de cheques
No. 0117542712 BBVA



Periodo del 1 al 31 de Diciembre 2021

Saldo según nuestros libros al 31 de Diciembre del 2021	99,667.00
Más:	
Importe de cheques expedidos no cobrados hasta el 31 de Diciembre 2021	-
Mas:	
Cargos nuestros no correspondidos por el Banco	
Abono nuestro no reconocido por el Banco	
Menos:	
Cargos del Banco no correspondidos por nosotros	
Más:	
Abonos del Banco no correspondidos por nosotros	
TOTAL	99,667.00
Según estado de cuenta del Banco al 31 de Diciembre 2021	99,667.00

DIFERENCIA

-

C.P. JOSÉ GILBERTO FERNIZA GARZA
DIRECTOR GENERAL

LIC. ELENA HERNANDEZ DELGADO
SUBDIRECTORA ADMINISTRATIVA



Conciliación de la Cuenta Bancaria de cheques
No. 0117542852 BBVA



Periodo del 1 al 31 de Diciembre 2021

Saldo según nuestros libros al 31 de Diciembre del 2021	18,000.00
Más:	
Importe de cheques expedidos no cobrados hasta el 31 de Diciembre 2021	-
Mas:	
Cargos nuestros no correspondidos por el Banco	
Abono nuestro no reconocido por el Banco	
Menos:	
Cargos del Banco no correspondidos por nosotros	
Más:	
Abonos del Banco no correspondidos por nosotros	
TOTAL	18,000.00
Según estado de cuenta del Banco al 31 de Diciembre 2021	18,000.00

DIFERENCIA

C.P. JOSÉ GILBERTO FERNIZA GARZA
DIRECTOR GENERAL

LIC. ELENA HERNANDEZ DELGADO
SUBDIRECTORA ADMINISTRATIVA



**Conciliación de la Cuenta Bancaria de cheques
No. 0117542712 BBVA**



Periodo del 1 al 31 de Diciembre 2021

Saldo según nuestros libros al 31 de Diciembre del 2021	99,667.00
Más:	
Importe de cheques expedidos no cobrados hasta el 31 de Diciembre 2021	-
Mas:	
Cargos nuestros no correspondidos por el Banco	
Abono nuestro no reconocido por el Banco	
Menos:	
Cargos del Banco no correspondidos por nosotros	
Más:	
Abonos del Banco no correspondidos por nosotros	
TOTAL	99,667.00
Según estado de cuenta del Banco al 31 de Diciembre 2021	99,667.00

DIFERENCIA

-



C.P. JOSÉ GILBERTO FERNIZA GARZA
DIRECTOR GENERAL



LIC. ELENA HERNANDEZ DELGADO
SUBDIRECTORA ADMINISTRATIVA



Conciliación de la Cuenta Bancaria de cheques
No. 0117542852 BBVA



Periodo del 1 al 31 de Diciembre 2021

Saldo según nuestros libros al 31 de Diciembre del 2021	18,000.00
Más:	
Importe de cheques expedidos no cobrados hasta el 31 de Diciembre 2021	-
Mas:	
Cargos nuestros no correspondidos por el Banco	
Abono nuestro no reconocido por el Banco	
Menos:	
Cargos del Banco no correspondidos por nosotros	
Más:	
Abonos del Banco no correspondidos por nosotros	
TOTAL	18,000.00
Según estado de cuenta del Banco al 31 de Diciembre 2021	18,000.00

DIFERENCIA



C.P. JOSÉ GILBERTO FERNIZA GARZA
DIRECTOR GENERAL



LIC. ELENA HERNANDEZ DELGADO
SUBDIRECTORA ADMINISTRATIVA



**Conciliación de la Cuenta Bancaria de cheques
No. 0117543123 BBVA**



Periodo del 1 al 31 de Diciembre 2021

Saldo según nuestros libros al 31 de Diciembre del 2021	15,000.00
Más:	
Importe de cheques expedidos no cobrados hasta el 31 de Diciembre 2021	-
Mas:	
Cargos nuestros no correspondidos por el Banco	
Abono nuestro no reconocido por el Banco	
Menos:	
Cargos del Banco no correspondidos por nosotros	
Más:	
Abonos del Banco no correspondidos por nosotros	
TOTAL	15,000.00
Según estado de cuenta del Banco al 31 de Diciembre 2021	15,000.00

DIFERENCIA

-

C.P. JOSÉ GILBERTO FERNIZA GARZA
DIRECTOR GENERAL

LIC. ELENA HERNANDEZ DELGADO
SUBDIRECTORA ADMINISTRATIVA



Conciliación de la Cuenta Bancaria de cheques
No. 8034843223 de Banamex Fondo de Inversión



Periodo del 1 al 31 de Diciembre 2021

Saldo según nuestros libros al 31 de Diciembre del 2021	204.21
Más:	
Importe de cheques expedidos no cobrados hasta el 31 de Diciembre 2021	-
Mas:	
Cargos nuestros no correspondidos por el Banco	
Menos:	
Abonos nuestro no correspondidos por el Banco	
Menos:	
Cargos del Banco no correspondidos por nosotros	
Más:	
Abonos del Banco no correspondidos por nosotros	
TOTAL	204.21
Según estado de cuenta del Banco al 31 de Diciembre 2021	204.21
DIFERENCIA	-



C.P. JOSÉ GILBERTO FERNIZA GARZA
DIRECTOR GENERAL



LIC. ELENA HERNANDEZ DELGADO
SUBDIRECTORA ADMINISTRATIVA




Conciliación de la Cuenta Bancaria de cheques
No. 01175433344 BBVA



Periodo del 1 al 31 de Diciembre 2021

Saldo según nuestros libros al 31 de Diciembre del 2021	16,000.00
Más:	
Importe de cheques expedidos no cobrados hasta el 31 de Diciembre 2021	-
Mas:	
Cargos nuestros no correspondidos por el Banco	
Abono nuestro no reconocido por el Banco	
Menos:	
Cargos del Banco no correspondidos por nosotros	
Más:	
Abonos del Banco no correspondidos por nosotros	
TOTAL	16,000.00
Según estado de cuenta del Banco al 31 de Diciembre 2021	16,000.00

DIFERENCIA



 C.P. JOSÉ GILBERTO FERNIZA GARZA
 DIRECTOR GENERAL



 LIC. ELENA HERNANDEZ DELGADO
 SUBDIRECTORA ADMINISTRATIVA



**Conciliación de la Cuenta Bancaria de cheques
No. 0117543441 BBVA**



Periodo del 1 al 31 de Diciembre 2021

Saldo según nuestros libros al 31 de Diciembre del 2021	15,000.00
Más:	
Importe de cheques expedidos no cobrados hasta el 31 de Diciembre 2021	-
Mas:	
Cargos nuestros no correspondidos por el Banco	
Abono nuestro no reconocido por el Banco	
Menos:	
Cargos del Banco no correspondidos por nosotros	
Más:	
Abonos del Banco no correspondidos por nosotros	
TOTAL	15,000.00
Según estado de cuenta del Banco al 31 de Diciembre 2021	15,000.00

DIFERENCIA

-



C.P. JOSÉ GILBERTO FERNIZA GARZA
DIRECTOR GENERAL



LIC. ELENA HERNANDEZ DELGADO
SUBDIRECTORA ADMINISTRATIVA



Conciliación de la Cuenta Bancaria de cheques
No. 0117543522 BBVA




Periodo del 1 al 31 de Diciembre 2021

Saldo según nuestros libros al 31 de Diciembre del 2021	15,000.00
Más:	
Importe de cheques expedidos no cobrados hasta el 31 de Diciembre 2021	-
Mas:	
Cargos nuestros no correspondidos por el Banco	
Abono nuestro no reconocido por el Banco	
Menos:	
Cargos del Banco no correspondidos por nosotros	
Más:	
Abonos del Banco no correspondidos por nosotros	
TOTAL	15,000.00
Según estado de cuenta del Banco al 31 de Diciembre 2021	15,000.00

DIFERENCIA

-



 C.P. JOSÉ GILBERTO FERNIZA GARZA
 DIRECTOR GENERAL



 LIC. ELENA HERNANDEZ DELGADO
 SUBDIRECTORA ADMINISTRATIVA



Conciliación de la Cuenta Bancaria de cheques
No. 0113284409 BBVA



Periodo del 1 al 31 de Diciembre 2021

Saldo según nuestros libros al 31 de Diciembre del 2021	20,000.00
Más:	
Importe de cheques expedidos no cobrados hasta el 31 de Diciembre 2021	-
Mas:	
Cargos nuestros no correspondidos por el Banco	
Abono nuestro no reconocido por el Banco	
Menos:	
Cargos del Banco no correspondidos por nosotros	
Más:	
Abonos del Banco no correspondidos por nosotros	
TOTAL	20,000.00
Según estado de cuenta del Banco al 31 de Diciembre 2021	20,000.00

DIFERENCIA



 C.P. JOSÉ GILBERTO FERNIZA GARZA
 DIRECTOR GENERAL



 LIC. ELENA HERNANDEZ DELGADO
 SUBDIRECTORA ADMINISTRATIVA



Conciliación de la Cuenta Bancaria de cheques
No. 8034847661 de Banamex Fondo de Inversión



Periodo del 1 al 31 de Diciembre 2021

Saldo según nuestros libros al 31 de Diciembre del 2021	554,749.10
Más:	
Importe de cheques expedidos no cobrados hasta el 31 de Diciembre 2021	-
Mas:	
Cargos nuestros no correspondidos por el Banco	
Menos:	
Abonos nuestro no correspondidos por el Banco	
Menos:	
Cargos del Banco no correspondidos por nosotros	
Más:	
Abonos del Banco no correspondidos por nosotros	
TOTAL	554,749.10
Según estado de cuenta del Banco al 31 de Diciembre 2021	554,749.10

DIFERENCIA

-



C.P. JOSÉ GILBERTO FERNIZA GARZA
DIRECTOR GENERAL



LIC. ELENA HERNANDEZ DELGADO
SUBDIRECTORA ADMINISTRATIVA

Ente Público: Instituto Tecnológico Superior de San Pedro, Coahuila

Periodo: 4to Trimestre 2021

Tipo de Acuse: Normal

Fecha de recepción: 2022/01/31

Hora de recepción: 09:57:57

La Auditoría Superior del Estado de Coahuila, se da por enterada de la recepción de la información digital presentada por el ente público, por tal motivo no se le exime la responsabilidad de presentarla de forma impresa.

Informacion Requerida	Cumple/Incumple
1.1 Estado de Situación Financiera	✓
1.2 Estado de Actividades Trimestral	✓
1.3 Estado de Actividades	✓
1.4 Estado de Variación en la Hacienda Pública Trimestral	✓
1.5 Estado de Variación en la Hacienda Pública	✓
1.6 Estado de Cambios en la Situación Financiera Trimestral	✓
1.7 Estado de Cambios en la Situación Financiera	✓
1.8 Estado de Flujos de Efectivo Trimestral	✓
1.9 Estado de Flujos de Efectivo	✓
1.10 Estado Analítico del Activo Trimestral	✓
1.11 Estado Analítico del Activo	✓
1.12 Estado Analítico de la Deuda y Otros Pasivos Trimestral	✓
1.13 Estado Analítico de la Deuda y Otros Pasivos	✓
1.14 Informe sobre Pasivos Contingentes	✓
1.15 Notas de Desglose a los Estados Financieros	✓
1.16 Notas de Memoria	✓
1.17 Notas de Gestión Administrativa a los Estados Financieros	✓
1.18 Balanza de Comprobación Trimestral	✓
1.19 Balanza de Comprobación	✓
1.20 Dictamen de Auditoría Independiente	✓
2.1 Estado Analítico de Ingresos - CE	✓

Informacion Requerida	Cumple/Incumple
2.2 Estado Analítico de Ingresos - CFF	✓
2.3 Estado Analítico de Ingresos - CRI	✓
2.4 Estado Analítico del Ejercicio del Presupuesto de Egresos - CA	✓
2.5 Estado Analítico del Ejercicio del Presupuesto de Egresos - CE	✓
2.6 Estado Analítico del Ejercicio del Presupuesto de Egresos - COG	✓
2.7 Estado Analítico del Ejercicio del Presupuesto de Egresos - CFG	✓
2.8 Endeudamiento Neto	✓
2.9 Intereses de la Deuda	✓
2.10 Indicadores de Postura Fiscal (Flujo de Fondos)	✓
3.1 Gasto por Categoría Programática	✓
3.2 Programas y Proyectos de Inversión	✓
3.3 Indicadores de Resultados	✓
3.4 El cumplimiento de los objetivos proyectados en los programas	✓
3.5 Los Resultados de la Evaluación del Desempeño	✓
4.1 Relación de Bienes Muebles que componen su patrimonio	✓
4.2 Relación de Bienes Inmuebles que componen su patrimonio	✓
4.3 Reporte de Esquemas Bursátiles y Coberturas Financieras	✓
4.4 Formato del Ejercicio y Destino del Gasto Federalizado y Reintegros	✓
4.5 Informe de Proyectos de Asociaciones Público - Privadas (APP)	✓
4.6 El IAGF en archivo digital en formato PDF	✓
5.1 Estado de Situación Financiera Detallado - LDF	✓
5.2 Informe Analítico de la Deuda Pública y Otros Pasivos - LDF	✓
5.3 Informe Analítico de Obligaciones Diferentes de Financiamientos - LDF	✓
5.4 Balance Presupuestario - LDF	✓
5.5 Estado Analítico de Ingresos Detallado - LDF	✓



Informacion Requerida	Cumple/Incumple
5.6 Estado Analítico del Ejercicio del Presupuesto de Egresos Detallado - LDF COG	✓
5.7 Estado Analítico del Ejercicio del Presupuesto de Egresos Detallado - LDF CA	✓
5.8 Estado Analítico del Ejercicio del Presupuesto de Egresos Detallado - LDF CF	✓
5.9 Estado Analítico del Ejercicio del Presupuesto de Egresos Detallado - LDF CSPC	✓
5.10 Reporte de las acciones	✓
5.11 Informar la fuente de los ingresos con la que se haya pagado el nuevo gasto	✓
5.12 La información relativa al cumplimiento de los convenios celebrados	✓



Cadena Original:

ID:::5269;;;Entidad:::Instituto_Tecnologico_Superior_de_San_Pedro,_Coahuila;;;Estado:::Envio_al
_congreso;;;Tipo_de_Acuse:::Normal;;;Fecha_de_Generacion:::2022-01-31_15:57:57.004752;;;Fe
cha_Inicial:::False;;;Fecha_Final:::False;;;Notas:::Envio_al_Congreso;;;Reportes:::218141---recep
cion_congreso***218142---repcion_congreso***218143---repcion_congreso***218144---recep
cion_congreso***218145---repcion_congreso***218146---repcion_congreso***218147---recep
cion_congreso***218148---repcion_congreso***218149---repcion_congreso***218150---recep
cion_congreso***218151---repcion_congreso***218152---repcion_congreso***218153---recep
cion_congreso***218154---repcion_congreso***218155---repcion_congreso***218156---recep
cion_congreso***218157---repcion_congreso***218158---repcion_congreso***218159---recep
cion_congreso***218160---repcion_congreso***218161---repcion_congreso***218162---recep
cion_congreso***218163---repcion_congreso***218164---repcion_congreso***218165---recep
cion_congreso***218166---repcion_congreso***218167---repcion_congreso***218168---recep
cion_congreso***218169---repcion_congreso***218170---repcion_congreso***218171---recep
cion_congreso***218172---repcion_congreso***218173---repcion_congreso***218174---recep
cion_congreso***218175---repcion_congreso***218176---repcion_congreso***218177---recep
cion_congreso***218178---repcion_congreso***218179---repcion_congreso***218180---recep
cion_congreso***218181---repcion_congreso***218182---repcion_congreso***218183---recep
cion_congreso***218184---repcion_congreso***218185---repcion_congreso***218186---recep
cion_congreso***218187---repcion_congreso***218188---repcion_congreso***218189---recep
cion_congreso***218190---repcion_congreso***218191---repcion_congreso***218192---recep
cion_congreso***218193---repcion_congreso***



Sello Digital:

abfa7fd08f7f6f9c6473f725c41d6a16fd5b52514653e12cae4e05cd56e56095fc3f4083669686aae95
7cb676cc50558d72bcd303b7f4b4ea825b32d8065f301



V. Ley de Disciplina Financiera

2
0
2
2

- Estado de situación financiera detallado al 31 de diciembre de 2021; (*comparativo al 31 de diciembre del ejercicio anterior*);
- Informe analítico de la deuda pública y otros pasivos del 01 de enero al 31 de diciembre de 2021;
- Informe analítico de obligaciones diferentes de financiamientos del 01 de enero al 31 de diciembre de 2021;
- Balance presupuestario del 01 de enero al 31 de diciembre de 2021;
- Estado analítico de ingresos detallado del 01 de enero al 31 de diciembre de 2021;
- Estado analítico del ejercicio del presupuesto de egresos detallado del 01 de enero al 31 de diciembre de 2021; por clasificación por objeto del gasto;
- Estado analítico del ejercicio del presupuesto de egresos detallado del 01 de enero al 31 de diciembre de 2021; por clasificación administrativa;
- Estado analítico del ejercicio del presupuesto de egresos detallado del 01 de enero al 31 de diciembre de 2021; por clasificación funcional;
- Estado analítico del ejercicio del presupuesto de egresos detallado del 01 de enero al 31 de diciembre de 2021; por clasificación de servicios personales por categoría;



V. Ley de Disciplina Financiera

2
0
2
2

- Oficio; El Poder Ejecutivo a través de la secretaría de finanzas, reportará en los términos del artículo 6 de la Ley de Disciplina Financiera de las Entidades Federativas y los Municipios, el avance de las acciones, hasta en tanto se recupere el presupuesto sostenible de recursos disponibles, y en caso de que no le aplique deberá manifestarlo;
- Oficio; Informar la fuente de los ingresos con la que se haya pagado el nuevo gasto (aumento o creación de gasto del Presupuesto de Egresos), distinguiendo el gasto etiquetado y no etiquetado;
- La información relativa al cumplimiento de los convenios celebrados con la Secretaría de Hacienda y Crédito Público, en términos del Capítulo IV de la Ley de Disciplina Financiera de las Entidades Federativas y los Municipios.



Instituto Tecnológico Superior de San Pedro
Instituto Tecnológico Superior de San Pedro
Estado de Situación Financiera Detallado - LDF
Al 31 de Diciembre de 2021 y al 31 de Diciembre de 2020
(PESOS)

Concepto	2021	Al 31 de Diciembre de 2020	Concepto	2021	Al 31 de Diciembre de 2020
ACTIVO			PASIVO		
Activo Circulante	\$4,960,746.89	\$4,761,384.62	Pasivo Circulante	\$2,631,404.49	\$2,374,274.76
a. Efectivo Y Equivalentes(a=a1+a2+a3+a4+a5+a6+a7)	\$4,352,536.70	\$4,127,907.19	a. Cuentas Por Pagar A Corto Plazo(a=a1+a2+a3+a4+a5+a6+a7+a8+a9)	\$2,631,404.49	\$2,374,274.76
a1) Efectivo	\$0.00	\$0.00	a1) Servicios Personales Por Pagar A Corto Plazo	\$1,033,866.19	\$648,318.20
a2) Bancos/Tesorería	\$3,640,078.30	\$4,024,388.06	a2) Proveedores Por Pagar A Corto Plazo	\$224,986.57	\$90,648.75
a3) Bancos/Dependencias Y Otros	\$0.00	\$0.00	a3) Contratistas Por Obras Públicas Por Pagar A Corto Plazo	\$0.00	\$0.00
a4) Inversiones Temporales (Hasta 3 Meses)	\$712,458.40	\$103,519.13	a4) Participaciones Y Aportaciones Por Pagar A Corto Plazo	\$0.00	\$0.00
a5) Fondos Con Afectación Específica	\$0.00	\$0.00	a5) Transferencias Otorgadas Por Pagar A Corto Plazo	\$0.00	\$0.00
a6) Depósitos De Fondos De Terceros En Garantía Y/O Administración	\$0.00	\$0.00	a6) Intereses, Comisiones Y Otros Gastos De La Deuda Pública Por Pagar A Corto Plazo	\$0.00	\$0.00
a7) Otros Efectivos Y Equivalentes	\$0.00	\$0.00	a7) Retenciones Y Contribuciones Por Pagar A Corto Plazo	\$1,367,746.83	\$1,632,822.81
b. Derechos A Recibir Efectivo O Equivalentes(b=b1+b2+b3+b4+b5+b6+b7)	\$559,813.59	\$585,080.83	a8) Devoluciones De La Ley De Ingresos Por Pagar A Corto Plazo	\$0.00	\$0.00
b1) Inversiones Financieras De Corto Plazo	\$0.00	\$0.00	a9) Otras Cuentas Por Pagar A Corto Plazo	\$4,804.90	\$2,485.00
b2) Cuentas Por Cobrar A Corto Plazo	\$329,193.76	\$216,113.00	b. Documentos Por Pagar A Corto Plazo(b=b1+b2+b3)	\$0.00	\$0.00
b3) Deudores Diversos Por Cobrar A Corto Plazo	\$486.00	\$106,419.18	b1) Documentos Comerciales Por Pagar A Corto Plazo	\$0.00	\$0.00
b4) Ingresos Por Recuperar A Corto Plazo	\$6,700.00	\$1,077.59	b2) Documentos Con Contratistas Por Obras Públicas Por Pagar A Corto Plazo	\$0.00	\$0.00
b5) Deudores Por Anticipos De La Tesorería A Corto Plazo	\$223,433.83	\$261,471.06	b3) Otros Documentos Por Pagar A Corto Plazo	\$0.00	\$0.00
b6) Préstamos Otorgados A Corto Plazo	\$0.00	\$0.00	c. Porción A Corto Plazo De La Deuda Pública A Largo Plazo(c=c1+c2+c3)	\$0.00	\$0.00
b7) Otros Derechos A Recibir Efectivo O Equivalentes A Corto Plazo	\$0.00	\$0.00	c1) Porción a Corto Plazo de la Deuda Pública	\$0.00	\$0.00
c. Derechos A Recibir Bienes O Servicios(c=c1+c2+c3+c4+c5)	\$3,753.00	\$3,753.00	c1) Porción a Corto Plazo de la Deuda Pública Interna	\$0.00	\$0.00
c1) Anticipo A Proveedores Por Adquisición De Bienes Y Prestación De Servicios A Corto Plazo	\$3,753.00	\$3,753.00	c3) Porción A Corto Plazo De Arrendamiento Financiero	\$0.00	\$0.00
c2) Anticipo A Proveedores Por Adquisición De Bienes Inmuebles Y Muebles A Corto Plazo	\$0.00	\$0.00	d. Títulos Y Valores A Corto Plazo	\$0.00	\$0.00
c3) Anticipo A Proveedores Por Adquisición De Bienes Intangibles A Corto Plazo	\$0.00	\$0.00	e. Pasivos Diferidos A Corto Plazo(e=e1+e2+e3)	\$0.00	\$0.00
c4) Anticipo A Contratistas Por Obras Públicas A Corto Plazo	\$0.00	\$0.00	e1) Ingresos Cobrados Por Adelantado A Corto Plazo	\$0.00	\$0.00
c5) Otros Derechos A Recibir Bienes O Servicios A Corto Plazo	\$0.00	\$0.00	e2) Intereses Cobrados Por Adelantado A Corto Plazo	\$0.00	\$0.00
d. Inventarios(d=d1+d2+d3+d4+d5)	\$0.00	\$0.00	e3) Otros Pasivos Diferidos A Corto Plazo	\$0.00	\$0.00
d1) Inventario De Mercancías Para Venta	\$0.00	\$0.00	f. Fondos Y Bienes De Terceros En Garantía Y/O Administración A Corto Plazo(f=f1+f2+f3+f4+f5+f6)	\$0.00	\$0.00
d2) Inventario De Mercancías Terminadas	\$0.00	\$0.00	f1) Fondos En Garantía A Corto Plazo	\$0.00	\$0.00
d3) Inventario De Mercancías En Proceso De Elaboración	\$0.00	\$0.00	f2) Fondos En Administración A Corto Plazo	\$0.00	\$0.00



Instituto Tecnológico Superior de San Pedro
Instituto Tecnológico Superior de San Pedro
Estado de Situación Financiera Detallado - LDF
Al 31 de Diciembre de 2021 y al 31 de Diciembre de 2020
(PESOS)


Concepto	2021	Al 31 de Diciembre de 2020	Concepto	2021	Al 31 de Diciembre de 2020
d4) Inventario De Materias Primas, Materiales Y Suministros Para Producción	\$0.00	\$0.00	f3) Fondos Contingentes A Corto Plazo	\$0.00	\$0.00
d5) Bienes En Tránsito	\$0.00	\$0.00	f4) Fondos De Fideicomisos, Mandatos Y Contratos Análogos A Corto Plazo	\$0.00	\$0.00
e. Almacenes	\$44,643.60	\$44,643.60	f5) Otros Fondos De Terceros En Garantía Y/O Administración A Corto Plazo	\$0.00	\$0.00
f. Estimación Por Pérdida O Deterioro De Activos Circulantes(f=f1+f2)	\$0.00	\$0.00	f6) Valores Y Bienes En Garantía A Corto Plazo	\$0.00	\$0.00
f1) Estimaciones Para Cuentas Incobrables Por Derechos A Recibir Efectivo O Equivalentes	\$0.00	\$0.00	g. Provisiones A Corto Plazo(g=g1+g2+g3)	\$0.00	\$0.00
f2) Estimación Por Deterioro De Inventarios	\$0.00	\$0.00	g1) Provisión Para Demandas Y Juicios A Corto Plazo	\$0.00	\$0.00
g. Otros Activos Circulantes(g=g1+g2+g3+g4)	\$0.00	\$0.00	g2) Provisión Para Contingencias A Corto Plazo	\$0.00	\$0.00
g1) Valores En Garantía	\$0.00	\$0.00	g3) Otras Provisiones A Corto Plazo	\$0.00	\$0.00
g2) Bienes En Garantía (Excluye Depósitos De Fondos)	\$0.00	\$0.00	h. Otros Pasivos A Corto Plazo(h=h1+h2+h3)	\$0.00	\$0.00
g3) Bienes Derivados De Embargos, Decomisos, Aseguramientos Y Dación En Pago	\$0.00	\$0.00	h1) Ingresos Por Clasificar	\$0.00	\$0.00
g4) Adquisición Con Fondos De Terceros	\$0.00	\$0.00	h2) Recaudación Por Participar	\$0.00	\$0.00
IA.Total de Activos Circulantes(IA=a+b+c+d+e+f+g)	\$4,960,746.89	\$4,761,384.62	h3) Otros Pasivos Circulantes	\$0.00	\$0.00
Activo No Circulante	\$36,318,349.73	\$37,089,753.73	IIA.Total de Pasivos Circulantes(IIA=a+b+c+d+e+f+g+h)	\$2,631,404.49	\$2,374,274.76
a. Inversiones Financieras A Largo Plazo	\$0.00	\$0.00	Pasivo No Circulante	\$3,215,395.00	\$2,759,160.00
b. Derechos A Recibir Efectivo O Equivalentes A Largo Plazo	\$265,058.65	\$0.00	a. Cuentas Por Pagar A Largo Plazo	\$0.00	\$0.00
c. Bienes Inmuebles, Infraestructura Y Construcciones En Proceso	\$32,291,554.56	\$32,291,554.56	b. Documentos Por Pagar A Largo Plazo	\$0.00	\$0.00
d. Bienes Muebles	\$15,929,427.01	\$15,568,320.56	c. Deuda Pública A Largo Plazo	\$0.00	\$0.00
e. Activos Intangibles	\$86,934.37	\$431,389.69	d. Pasivos Diferidos A Largo Plazo	\$0.00	\$0.00
f. Depreciación, Deterioro y Amortización Acumulada de Bienes	-\$12,275,982.55	-\$11,222,868.77	e. Fondos Y Bienes De Terceros En Garantía Y/O Administración A Largo Plazo	\$0.00	\$0.00
g. Activos Diferidos	\$0.00	\$0.00	f. Provisiones A Largo Plazo	\$3,215,395.00	\$2,759,160.00
h. Estimación Por Pérdida O Deterioro De Activos No Circulantes	\$0.00	\$0.00	IIB.Total de Pasivos No Circulantes(IIB=a+b+c+d+e+f)	\$3,215,395.00	\$2,759,160.00
i. Otros Activos No Circulantes	\$21,357.69	\$21,357.69	II.Total Del Pasivo(II=IIA+IIB)	\$5,846,799.49	\$5,133,434.76
IB.Total de Activos No Circulantes(IB=a+b+c+d+e+f+g+h+i)	\$36,318,349.73	\$37,089,753.73	HACIENDA PÚBLICA/ PATRIMONIO		
I.Total del Activo(I=IA+IB)	\$41,279,096.62	\$41,851,138.35	IIIA.Hacienda Pública/Patrimonio Contribuido(IIIA=a+b+c)	\$29,715,129.78	\$29,715,129.78
			a. Aportaciones	\$29,715,129.78	\$29,715,129.78
			b. Donaciones De Capital	\$0.00	\$0.00



Instituto Tecnológico Superior de San Pedro
Instituto Tecnológico Superior de San Pedro
Estado de Situación Financiera Detallado - LDF
Al 31 de Diciembre de 2021 y al 31 de Diciembre de 2020
(PESOS)

Concepto	2021	Al 31 de Diciembre de 2020	Concepto	2021	Al 31 de Diciembre de 2020
			c. Actualización De La Hacienda Pública/Patrimonio	\$0.00	\$0.00
			IIIB.Hacienda Pública /Patrimonio Generado(IIIB=a+b+c+d+e)	\$0.00	\$7,002,573.81
			IIIB.Hacienda Pública/Patrimonio Generado(IIIB=a+b+c+d+e)	\$5,717,167.35	\$0.00
			a. Resultados del Ejercicio (Ahorro/ Desahorro)	-\$768,841.23	\$0.00
			b. Resultados de Ejercicios Anteriores	-\$2,474,429.26	-\$1,955,174.09
			c. Revalúos	\$7,385,804.95	\$7,385,804.95
			d. Reservas	\$0.00	\$0.00
			e. Rectificaciones De Resultados De Ejercicios Anteriores	\$1,574,632.89	\$1,571,942.95
			IIIC.Exceso O Insuficiencia En La Actualización De La Hacienda Pública/Patrimonio(IIIC=a+b)	\$0.00	\$0.00
			a. Resultado Por Posición Monetaria	\$0.00	\$0.00
			b. Resultado Por Tenencia De Activos No Monetarios	\$0.00	\$0.00
			III.Total Hacienda Pública/Patrimonio(III=IIIA+IIIB+IIIC)	\$35,432,297.13	\$36,717,703.59
			IV.Total del Pasivo y Hacienda Pública/Patrimonio(IV=II+III)	\$41,279,096.62	\$41,851,138.35

Bajo protesta de decir verdad declaramos que los Estados Financieros y sus notas, son razonablemente correctos y son responsabilidad del emisor.




 C.P. JOSÉ GILBERTO FERNIZA GARZA/DIRECTOR GENERAL



 C.P. ELENA HERNÁNDEZ DELGADO / SUBDIRECTORA ADMINISTRATIVA



 C.P. LUIS ANTONIO TORRES RAMÍREZ / JEFE DE RECURSOS FINANCIEROS



 C.P. JOSÉ DE JESÚS ORTIZ PAREDES / DIRECTOR DE PLANEACIÓN, INNOVACIÓN Y CALIDAD

Nombre del Ente Público					
Estado de Situación Financiera Detallado - LDF					
Al 31 de diciembre de 2021 y 2020 (b)					
(PESOS)					
Concepto (c)	31 de diciembre de 2021 (d)	31 de diciembre de 2020 (e)	Concepto (c)	31 de diciembre de 2021 (d)	31 de diciembre de 2020 (e)
ACTIVO			PASIVO		
Activo Circulante	4,960,746.89	4,761,384.62	Pasivo Circulante	2,631,404.49	2,374,274.76
a. Efectivo y Equivalentes (a=a1+a2+a3+a4+a5+a6+a7)	4,352,536.70	4,127,907.19	a. Cuentas por Pagar a Corto Plazo (a=a1+a2+a3+a4+a5+a6+a7+a8+a9)	2,631,404.49	2,374,274.76
a1) Efectivo	0.00	0.00	a1) Servicios Personales por Pagar a Corto Plazo	1,033,866.19	648,318.20
a2) Bancos/Tesorería	3,640,078.30	4,024,388.06	a2) Proveedores por Pagar a Corto Plazo	224,986.57	90,648.75
a3) Bancos/Dependencias y Otros	0.00	0.00	a3) Contratistas por Obras Públicas por Pagar a Corto Plazo	0.00	0.00
a4) Inversiones Temporales (Hasta 3 meses)	712,458.40	103,519.13	a4) Participaciones y Aportaciones por Pagar a Corto Plazo	0.00	0.00
a5) Fondos con Afectación Específica	0.00	0.00	a5) Transferencias Otorgadas por Pagar a Corto Plazo	0.00	0.00
a6) Depósitos de Fondos de Terceros en Garantía y/o Administración	0.00	0.00	a6) Intereses, Comisiones y Otros Gastos de la Deuda Pública por Pagar a Corto Plazo	0.00	0.00
a7) Otros Efectivos y Equivalentes	0.00	0.00	a7) Retenciones y Contribuciones por Pagar a Corto Plazo	1,367,746.83	1,632,822.81
b. Derechos a Recibir Efectivo o Equivalentes (b=b1+b2+b3+b4+b5+b6+b7)	559,813.59	585,080.83	a8) Devoluciones de la Ley de Ingresos por Pagar a Corto Plazo	0.00	0.00
b1) Inversiones Financieras de Corto Plazo	0.00	0.00	a9) Otras Cuentas por Pagar a Corto Plazo	4,804.90	2,485.00
b2) Cuentas por Cobrar a Corto Plazo	329,193.76	216,113.00	b. Documentos por Pagar a Corto Plazo (b=b1+b2+b3)	0.00	0.00
b3) Deudores Diversos por Cobrar a Corto Plazo	486.00	106,419.18	b1) Documentos Comerciales por Pagar a Corto Plazo	0.00	0.00
b4) Ingresos por Recuperar a Corto Plazo	6,700.00	1,077.59	b2) Documentos con Contratistas por Obras Públicas por Pagar a Corto Plazo	0.00	0.00
b5) Deudores por Anticipos de la Tesorería a Corto Plazo	223,433.83	261,471.06	b3) Otros Documentos por Pagar a Corto Plazo	0.00	0.00
b6) Préstamos Otorgados a Corto Plazo	0.00	0.00	c. Porción a Corto Plazo de la Deuda Pública a Largo Plazo (c=c1+c2)	0.00	0.00
b7) Otros Derechos a Recibir Efectivo o Equivalentes a Corto Plazo	0.00	0.00	c1) Porción a Corto Plazo de la Deuda Pública	0.00	0.00
c. Derechos a Recibir Bienes o Servicios (c=c1+c2+c3+c4+c5)	3,753.00	3,753.00	c2) Porción a Corto Plazo de Arrendamiento Financiero	0.00	0.00
c1) Anticipo a Proveedores por Adquisición de Bienes y Prestación de Servicios a Corto Plazo	3,753.00	3,753.00	d. Títulos y Valores a Corto Plazo	0.00	0.00
c2) Anticipo a Proveedores por Adquisición de Bienes Inmuebles y Muebles a Corto Plazo	0.00	0.00	e. Pasivos Diferidos a Corto Plazo (e=e1+e2+e3)	0.00	0.00
c3) Anticipo a Proveedores por Adquisición de Bienes Intangibles a Corto Plazo	0.00	0.00	e1) Ingresos Cobrados por Adelantado a Corto Plazo	0.00	0.00
c4) Anticipo a Contratistas por Obras Públicas a Corto Plazo	0.00	0.00	e2) Intereses Cobrados por Adelantado a Corto Plazo	0.00	0.00
c5) Otros Derechos a Recibir Bienes o Servicios a Corto Plazo	0.00	0.00	e3) Otros Pasivos Diferidos a Corto Plazo	0.00	0.00
d. Inventarios (d=d1+d2+d3+d4+d5)	0.00	0.00	f. Fondos y Bienes de Terceros en Garantía y/o Administración a Corto Plazo (f=f1+f2+f3+f4+f5+f6)	0.00	0.00
d1) Inventario de Mercancías para Venta	0.00	0.00	f1) Fondos en Garantía a Corto Plazo	0.00	0.00
d2) Inventario de Mercancías Terminadas	0.00	0.00	f2) Fondos en Administración a Corto Plazo	0.00	0.00
d3) Inventario de Mercancías en Proceso de Elaboración	0.00	0.00	f3) Fondos Contingentes a Corto Plazo	0.00	0.00
d4) Inventario de Materias Primas, Materiales y Suministros para Producción	0.00	0.00	f4) Fondos de Fideicomisos, Mandatos y Contratos Análogos a Corto Plazo	0.00	0.00
d5) Bienes en Tránsito	0.00	0.00	f5) Otros Fondos de Terceros en Garantía y/o Administración a Corto Plazo	0.00	0.00
e. Almacenes	44,643.60	44,643.60	f6) Valores y Bienes en Garantía a Corto Plazo	0.00	0.00
f. Estimación por Pérdida o Deterioro de Activos Circulantes (f=f1+f2)	0.00	0.00	g. Provisiones a Corto Plazo (g=g1+g2+g3)	0.00	0.00
f1) Estimaciones para Cuentas Incobrables por Derechos a Recibir Efectivo o Equivalentes	0.00	0.00	g1) Provisión para Demandas y Juicios a Corto Plazo	0.00	0.00
f2) Estimación por Deterioro de Inventarios	0.00	0.00	g2) Provisión para Contingencias a Corto Plazo	0.00	0.00
g. Otros Activos Circulantes (g=g1+g2+g3+g4)	0.00	0.00	g3) Otras Provisiones a Corto Plazo	0.00	0.00
g1) Valores en Garantía	0.00	0.00	h. Otros Pasivos a Corto Plazo (h=h1+h2+h3)	0.00	0.00
g2) Bienes en Garantía (excluye depósitos de fondos)	0.00	0.00	h1) Ingresos por Clasificar	0.00	0.00
g3) Bienes Derivados de Embargos, Decomisos, Aseguramientos y Dación en Pago	0.00	0.00	h2) Recaudación por Participar	0.00	0.00
g4) Adquisición con Fondos de Terceros	0.00	0.00	h3) Otros Pasivos Circulantes	0.00	0.00
IA. Total de Activos Circulantes (IA = a + b + c + d + e + f + g)	4,960,746.89	4,761,384.62	IIA. Total de Pasivos Circulantes (IIA = a + b + c + d + e + f + g + h)	2,631,404.49	2,374,274.76
Activo No Circulante	36,318,349.73	37,089,753.73	Pasivo No Circulante	3,215,395.00	2,759,160.00
a. Inversiones Financieras a Largo Plazo	0.00	0.00	a. Cuentas por Pagar a Largo Plazo	0.00	0.00
b. Derechos a Recibir Efectivo o Equivalentes a Largo Plazo	265,058.65	0.00	b. Documentos por Pagar a Largo Plazo	0.00	0.00
c. Bienes Inmuebles, Infraestructura y Construcciones en Proceso	32,291,554.56	32,291,554.56	c. Deuda Pública a Largo Plazo	0.00	0.00
d. Bienes Muebles	15,929,427.01	15,568,320.56	d. Pasivos Diferidos a Largo Plazo	0.00	0.00
e. Activos Intangibles	86,934.37	431,389.69	e. Fondos y Bienes de Terceros en Garantía y/o en Administración a Largo Plazo	0.00	0.00
f. Depreciación, Deterioro y Amortización Acumulada de Bienes	-12,275,982.55	-11,222,865.77	f. Provisiones a Largo Plazo	3,215,395.00	2,759,160.00
g. Activos Diferidos	0.00	0.00	IIIB. Total de Pasivos No Circulantes (IIIB = a + b + c + d + e + f)	3,215,395.00	2,759,160.00
h. Estimación por Pérdida o Deterioro de Activos no Circulantes	0.00	0.00			
i. Otros Activos no Circulantes	21,357.69	21,357.69			

IB. Total de Activos No Circulantes (IB = a + b + c + d + e + f + g + h + i)	36,318,349.73	37,089,753.73	II. Total del Pasivo (II = IIA + IIB)	5,846,799.49	5,133,434.76
I. Total del Activo (I = IA + IB)	41,279,096.62	41,851,138.35	HACIENDA PÚBLICA/PATRIMONIO		
			IIIA. Hacienda Pública/Patrimonio Contribuido (IIIA = a + b + c)	29,715,129.78	2,975,129.78
			a. Aportaciones	29,715,129.78	29,715,129.78
			b. Donaciones de Capital	0.00	0.00
			c. Actualización de la Hacienda Pública/Patrimonio	0.00	
			IIIB. Hacienda Pública/Patrimonio Generado (IIIB = a + b + c + d + e)	5,717,167.35	7,002,573.81
			a. Resultados del Ejercicio (Ahorro/ Desahorro)	- 768,841.23	0.00
			b. Resultados de Ejercicios Anteriores	- 2,474,429.26	1,955,174.09
			c. Revalúos	7,385,804.95	7,385,804.95
			d. Reservas	0.00	0.00
			e. Rectificaciones de Resultados de Ejercicios Anteriores	1,574,632.89	1,571,942.95
			IIIC. Exceso o Insuficiencia en la Actualización de la Hacienda Pública/Patrimonio (IIIC=a+b)	0.00	0.00
			a. Resultado por Posición Monetaria	0.00	0.00
			b. Resultado por Tenencia de Activos no Monetarios	0.00	0.00
			III. Total Hacienda Pública/Patrimonio (III = IIIA + IIIB + IIIC)	35,432,297.13	36,717,703.59
			IV. Total del Pasivo y Hacienda Pública/Patrimonio (IV = II + III)	41,279,096.62	41,851,138.35



Instituto Tecnológico Superior De San Pedro
Instituto Tecnológico Superior de San Pedro
Informe Analítico de la Deuda Pública y Otros Pasivos - LDF
Del 01 de Enero al 31 de Diciembre de 2021
(PESOS)

Denominación de la Deuda Pública y Otros Pasivos	Saldo al 31 de diciembre de 2020	Disposiciones del Periodo	Amortizaciones del Periodo	Revaluaciones, Reclasificaciones y Otros Ajustes	Saldo Final del Periodo	Pago de Intereses del Periodo	Pago de Comisiones y demás costos asociados durante el Periodo
1. Deuda Pública (1=A+B)	0.00	0.00	0.00	0.00	0.00	0.00	0.00
A. Corto Plazo (A=a1+a2+a3)	0.00	0.00	0.00	0.00	0.00	0.00	0.00
a1) Instituciones de Crédito	0.00	0.00	0.00	0.00	0.00	0.00	0.00
a2) Títulos y Valores	0.00	0.00	0.00	0.00	0.00	0.00	0.00
a3) Arrendamientos Financieros	0.00	0.00	0.00	0.00	0.00	0.00	0.00
B. Largo Plazo (B=b1+b2+b3)	0.00	0.00	0.00	0.00	0.00	0.00	0.00
b1) Instituciones de Crédito	0.00	0.00	0.00	0.00	0.00	0.00	0.00
b2) Títulos y Valores	0.00	0.00	0.00	0.00	0.00	0.00	0.00
b3) Arrendamientos Financieros	0.00	0.00	0.00	0.00	0.00	0.00	0.00
2. Otros Pasivos	\$5,133,434.76	\$0.00	\$0.00	\$0.00	\$5,846,799.49	\$0.00	\$0.00
3. Total de la Deuda Pública y Otros Pasivos (3=1+2)	5,133,434.76	0.00	0.00	0.00	5,846,799.49	0.00	0.00
4. Deuda Contingente (Informativo)	0.00	0.00	0.00	0.00	0.00	0.00	0.00
5. Valor de Instrumentos Bono Cupón Cero (Informativo)	0.00	0.00	0.00	0.00	0.00	0.00	0.00

Obligaciones a corto plazo	Monto contratado	Plazo pactado	Tasa de Interés	Comisión y Costos Relacionados	Tasa Efectiva
----------------------------	------------------	---------------	-----------------	--------------------------------	---------------

Bajo protesta de decir verdad declaramos que los Estados Financieros y sus notas, son razonablemente correctos y son responsabilidad del emisor.


 C.P. JOSE GILBERTO FERNIZA GARZA/DIRECTOR GENERAL


 C.P. ELENA HERNANDEZ DELGADO / SUBDIRECTORA ADMINISTRATIVA


 C.P. LUIS ANTONIO TORRES RAMIREZ / JEFE DE RECURSOS FINANCIEROS


 C.P. JOSE DE JESUS ORTIZ PAREDES / DIRECTOR DE PLANEACION, INNOVACION Y CALIDAD

INSTITUTO TECNOLOGICO SUPERIOR DE SAN PEDRO DE LAS COLONIAS

Informe Analítico de la Deuda Pública y Otros Pasivos - LDF

Del 01 de enero al 31 de diciembre de 2021 (b)

(PESOS)

Denominación de la Deuda Pública y Otros Pasivos (c)	Saldo al 31 de diciembre de 2020 (d)	Disposiciones del Periodo (e)	Amortizaciones del Periodo (f)	Revaluaciones, Reclasificaciones y Otros Ajustes (g)	Saldo Final del Periodo (h) h=d+e-f+g	Pago de Intereses del Periodo (i)	Pago de Comisiones y demás costos asociados durante el Periodo (j)
1. Deuda Pública (1=A+B)	0.00	0.00	0.00	0.00	0.00	0.00	0.00
A. Corto Plazo (A=a1+a2+a3)	0.00	0.00	0.00	0.00	0.00	0.00	0.00
a1) Instituciones de Crédito	0.00	0.00	0.00	0.00	0.00	0.00	0.00
a2) Títulos y Valores	0.00	0.00	0.00	0.00	0.00	0.00	0.00
a3) Arrendamientos Financieros	0.00	0.00	0.00	0.00	0.00	0.00	0.00
B. Largo Plazo (B=b1+b2+b3)	0.00	0.00	0.00	0.00	0.00	0.00	0.00
b1) Instituciones de Crédito	0.00	0.00	0.00	0.00	0.00	0.00	0.00
b2) Títulos y Valores	0.00	0.00	0.00	0.00	0.00	0.00	0.00
b3) Arrendamientos Financieros	0.00	0.00	0.00	0.00	0.00	0.00	0.00
2. Otros Pasivos	5,133,434.76	0.00	0.00	0.00	5,846,799.49	0.00	0.00
3. Total de la Deuda Pública y Otros Pasivos (3=1+2)	5,133,434.76	0.00	0.00	0.00	5,846,799.49	0.00	0.00
4. Deuda Contingente 1 (informativo)	0.00	0.00	0.00	0.00	0.00	0.00	0.00
A. Deuda Contingente 1	0.00	0.00	0.00	0.00	0.00	0.00	0.00
B. Deuda Contingente 2	0.00	0.00	0.00	0.00	0.00	0.00	0.00
C. Deuda Contingente XX	0.00	0.00	0.00	0.00	0.00	0.00	0.00
5. Valor de Instrumentos Bono Cupón Cero 2 (Informativo)	0.00	0.00	0.00	0.00	0.00	0.00	0.00
A. Instrumento Bono Cupón Cero 1	0.00	0.00	0.00	0.00	0.00	0.00	0.00
B. Instrumento Bono Cupón Cero 2	0.00	0.00	0.00	0.00	0.00	0.00	0.00
C. Instrumento Bono Cupón Cero XX	0.00	0.00	0.00	0.00	0.00	0.00	0.00

Obligaciones a Corto Plazo (k)	Monto Contratado (l)	Plazo Pactado (m)	Tasa de Interés (n)	Comisiones y Costos Relacionados (o)	Tasa Efectiva (p)
6. Obligaciones a Corto Plazo (Informativo)	0.00		0.00%	0.00	0.00%
A. Crédito 1	0.00		0.00%	0.00	0.00%
B. Crédito 2	0.00		0.00%	0.00	0.00%
C. Crédito XX	0.00		0.00%	0.00	0.00%

INSTITUTO TECNOLÓGICO SUPERIOR DE SAN PEDRO DE LAS COLONIAS

Informe Analítico de Obligaciones Diferentes de Financiamientos – LDF

Del 01 de enero al 31 de diciembre de 2021 (b)

(PESOS)

Denominación de las Obligaciones Diferentes de Financiamiento (c)	Fecha del Contrato (d)	Fecha de inicio de operación del proyecto (e)	Fecha de vencimiento (f)	Monto de la inversión pactado (g)	Plazo pactado (h)	Monto promedio mensual del pago de la contraprestación (i)	Monto promedio mensual del pago de la contraprestación correspondiente al pago de inversión (j)	Monto pagado de la inversión al 31 de diciembre de 2021 (k)	Monto pagado de la inversión actualizado al 31 de diciembre de 2021 (l)	Saldo pendiente por pagar de la inversión al 31 de diciembre de 2021 (m = g – l)
A. Asociaciones Público Privadas (APP's) (A=a+b+c+d)				0.00		0.00	0.00	0.00	0.00	0.00
a) APP 1				0.00		0.00	0.00	0.00	0.00	0.00
b) APP 2				0.00		0.00	0.00	0.00	0.00	0.00
c) APP 3				0.00		0.00	0.00	0.00	0.00	0.00
d) APP XX				0.00		0.00	0.00	0.00	0.00	0.00
B. Otros Instrumentos (B=a+b+c+d)				0.00		0.00	0.00	0.00	0.00	0.00
a) Otro Instrumento 1				0.00		0.00	0.00	0.00	0.00	0.00
b) Otro Instrumento 2				0.00		0.00	0.00	0.00	0.00	0.00
c) Otro Instrumento 3				0.00		0.00	0.00	0.00	0.00	0.00
d) Otro Instrumento XX				0.00		0.00	0.00	0.00	0.00	0.00
C. Total de Obligaciones Diferentes de Financiamiento (C=A+B)				0.00		0.00	0.00	0.00	0.00	0.00

Instituto Tecnológico Superior de San Pedro
Instituto Tecnológico Superior de San Pedro
Balance Presupuestario - LDF
Del 1 de Enero al 31 de Diciembre de 2021
(PESOS)

Concepto	ESTIMADO / APROBADO	DEVENGADO	RECAUDADO / PAGADO
A. Ingresos Totales (A = A1 + A2 + A3)	46,144,038.04	46,725,627.34	46,619,455.34
A1. Ingresos de Libre Disposición	6,500,000.00	6,130,192.71	6,024,020.71
A2. Transferencias Federales Etiquetadas	39,644,038.04	40,595,434.63	40,595,434.63
A3. Financiamiento Neto	0.00	0.00	0.00
B. Egresos Presupuestarios (B = B1 + B2)	46,144,038.04	46,534,666.00	45,612,186.30
B1. Gasto No Etiquetado (sin incluir Amortización de la Deuda Pública)	6,500,000.00	6,199,989.42	6,147,127.11
B2. Gasto Etiquetado (sin incluir Amortización de la Deuda Pública)	39,644,038.04	40,334,676.58	39,465,059.19
C. Remanentes del Ejercicio Anterior (C = C1 + C2)	0.00	1,375,976.40	1,375,975.87
C1. Remanentes de Ingresos de Libre Disposición aplicados en el periodo	0.00	94,989.92	94,989.92
C2. Remanentes de Transferencias Federales Etiquetadas aplicados en el periodo	0.00	1,280,986.48	1,280,985.95
I. Balance Presupuestario (I = A - B + C)	\$0.00	\$1,566,937.74	\$2,383,244.91
II. Balance Presupuestario sin Financiamiento Neto (II = I - A3)	\$0.00	\$1,566,937.74	\$2,383,244.91
III. Balance Presupuestario sin Financiamiento Neto y sin Remanentes del Ejercicio Anterior (III = II - C)	\$0.00	\$190,961.34	\$1,007,269.04

Concepto	APROBADO	DEVENGADO	RECAUDADO / PAGADO
E. Intereses, Comisiones y Gastos de la Deuda (E = E1 + E2)	0.00	0.00	0.00
E1. Intereses, Comisiones y Gastos de la Deuda con Gasto No Etiquetado	0.00	0.00	0.00
E2. Intereses, Comisiones y Gastos de la Deuda con Gasto Etiquetado	0.00	0.00	0.00
IV. Balance Primario (IV = III + E)	\$0.00	\$190,961.34	\$1,007,269.04

Concepto	ESTIMADO / APROBADO	DEVENGADO	RECAUDADO / PAGADO
F. Financiamiento (F = F1 + F2)	0.00	0.00	0.00
F1. Financiamiento con Fuente de Pago de Ingresos de Libre Disposición	0.00	0.00	0.00
F2. Financiamiento con Fuente de Pago de Transferencias Federales Etiquetadas	0.00	0.00	0.00
G. Amortización de la Deuda (G = G1 + G2)	0.00	0.00	0.00
G1. Amortización de la Deuda Pública con Gasto No Etiquetado	0.00	0.00	0.00
G2. Amortización de la Deuda Pública con Gasto Etiquetado	0.00	0.00	0.00
A3. Financiamiento Neto (A3 = F - G)	0.00	0.00	0.00

Concepto	ESTIMADO / APROBADO	DEVENGADO	RECAUDADO / PAGADO
A1. Ingresos de Libre Disposición	6,500,000.00	6,130,192.71	6,024,020.71
A3.1 Financiamiento Neto con Fuente de Pago de Ingresos de Libre Disposición (A3.1 = F1 - G1)	0.00	0.00	0.00
F1. Financiamiento con Fuente de Pago de Ingresos de Libre Disposición	0.00	0.00	0.00
G1. Amortización de la Deuda Pública con Gasto No Etiquetado	0.00	0.00	0.00
B1. Gasto No Etiquetado (sin incluir Amortización de la Deuda Pública)	6,500,000.00	6,199,989.42	6,147,127.11
C1. Remanentes de Ingresos de Libre Disposición aplicados en el periodo	0.00	94,989.92	94,989.92
V. Balance Presupuestario de Recursos Disponibles (V = A1 + A3.1 - B1 + C1)	\$0.00	\$25,193.21	-\$28,116.48
VI. Balance Presupuestario de Recursos Disponibles sin Financiamiento Neto (VI = V - A3.1)	\$0.00	\$25,193.21	-\$28,116.48



Instituto Tecnológico Superior de San Pedro
Instituto Tecnológico Superior de San Pedro
Balance Presupuestario - LDF
Del 1 de Enero al 31 de Diciembre de 2021
(PESOS)

Concepto	ESTIMADO / APROBADO	DEVENGADO	RECAUDADO / PAGADO
A2. Transferencias Federales Etiquetadas	39,644,038.04	40,595,434.63	40,595,434.63
A3.2 Financiamiento Neto con Fuente de Pago de Transferencias Federales Etiquetadas (A3.2 = F2 - G2)	0.00	0.00	0.00
F2. Financiamiento con Fuente de Pago de Transferencias Federales Etiquetadas	0.00	0.00	0.00
G2. Amortización de la Deuda Pública con Gasto Etiquetado	0.00	0.00	0.00
B2. Gasto Etiquetado (sin incluir Amortización de la Deuda Pública)	39,644,038.04	40,334,676.58	39,465,059.19
C2. Remanentes de Transferencias Federales Etiquetadas aplicados en el periodo	0.00	1,280,986.48	1,280,985.95
VII. Balance Presupuestario de Recursos Etiquetados (VII = A2 + A3.2 - B2 + C2)	\$0.00	\$1,541,744.53	\$2,411,361.39
VIII. Balance Presupuestario de Recursos Etiquetados sin Financiamiento Neto (VIII = VII - A3.2)	\$0.00	\$1,541,744.53	\$2,411,361.39

INSTITUTO TECNOLOGICO SUPERIOR DE SAN PEDRO DE LAS COLONIAS

Balance Presupuestario - LDF

Del 01 de enero al 31 de diciembre de 2021 (b)

(PESOS)

Concepto (c)	Estimado/ Aprobado (d)	Devengado	Recaudado/ Pagado
A. Ingresos Totales (A = A1+A2+A3)	46,144,038.04	46,725,627.34	46,619,455.34
A1. Ingresos de Libre Disposición	6,500,000.00	6,130,192.71	6,024,020.71
A2. Transferencias Federales Etiquetadas	39,644,038.04	40,595,434.63	40,595,434.63
A3. Financiamiento Neto	0.00	0.00	0.00
B. Egresos Presupuestarios¹ (B = B1+B2)	46,144,038.04	46,534,666.00	45,612,186.30
B1. Gasto No Etiquetado (sin incluir Amortización de la Deuda Pública)	6,500,000.00	6,199,989.42	6,147,127.11
B2. Gasto Etiquetado (sin incluir Amortización de la Deuda Pública)	39,644,038.04	40,334,676.58	39,465,059.19
C. Remanentes del Ejercicio Anterior (C = C1 + C2)	0.00	1,375,976.40	1,375,975.87
C1. Remanentes de Ingresos de Libre Disposición aplicados en el periodo	0.00	94,989.92	94,989.92
C2. Remanentes de Transferencias Federales Etiquetadas aplicados en el periodo	0.00	1,280,986.48	1,280,985.95
I. Balance Presupuestario (I = A – B + C)	0.00	1,566,937.74	2,383,244.91
II. Balance Presupuestario sin Financiamiento Neto (II = I - A3)	0.00	1,566,937.74	2,383,244.91
III. Balance Presupuestario sin Financiamiento Neto y sin Remanentes del Ejercicio Anterior (III= II - C)	0.00	190,961.34	1,007,269.04

Concepto	Aprobado	Devengado	Pagado
E. Intereses, Comisiones y Gastos de la Deuda (E = E1+E2)	0.00	0.00	0.00
E1. Intereses, Comisiones y Gastos de la Deuda con Gasto No Etiquetado	0.00	0.00	0.00
E2. Intereses, Comisiones y Gastos de la Deuda con Gasto Etiquetado	0.00	0.00	0.00
IV. Balance Primario (IV = III + E)	0.00	190,961.34	1,007,269.04

Concepto	Estimado/ Aprobado	Devengado	Recaudado/ Pagado
F. Financiamiento (F = F1 + F2)	0.00		0.00
F1. Financiamiento con Fuente de Pago de Ingresos de Libre Disposición	0.00	0.00	0.00
F2. Financiamiento con Fuente de Pago de Transferencias Federales Etiquetadas	0.00	0.00	0.00
G. Amortización de la Deuda (G = G1 + G2)	0.00	0.00	0.00
G1. Amortización de la Deuda Pública con Gasto No Etiquetado	0.00	0.00	0.00
G2. Amortización de la Deuda Pública con Gasto Etiquetado	0.00	0.00	0.00
A3. Financiamiento Neto (A3 = F – G)	0.00	0.00	0.00

Concepto	Estimado/	Devengado	Recaudado/
----------	-----------	-----------	------------

Concepto	Aprobado	Devengado	Pagado
A1. Ingresos de Libre Disposición	6,500,000.00	6,130,192.71	6,024,020.71
A3.1 Financiamiento Neto con Fuente de Pago de Ingresos de Libre Disposición (A3.1 = F1 – G1)	0.00	0.00	0.00
F1. Financiamiento con Fuente de Pago de Ingresos de Libre Disposición	0.00	0.00	0.00
G1. Amortización de la Deuda Pública con Gasto No Etiquetado	0.00	0.00	0.00
B1. Gasto No Etiquetado (sin incluir Amortización de la Deuda Pública)	6,500,000.00	6,199,989.42	6,147,127.11
C1. Remanentes de Ingresos de Libre Disposición aplicados en el periodo	0.00	94,989.92	94,989.92
V. Balance Presupuestario de Recursos Disponibles (V = A1 + A3.1 – B 1 + C1)	0.00	25,193.21	-28,116.48
VI. Balance Presupuestario de Recursos Disponibles sin Financiamiento Neto (VI = V – A3.1)	0.00	25,193.21	-28,116.48

Concepto	Estimado/ Aprobado	Devengado	Recaudado/ Pagado
A2. Transferencias Federales Etiquetadas	39,644,038.04	40,595,434.63	40,595,434.63
A3.2 Financiamiento Neto con Fuente de Pago de Transferencias Federales Etiquetadas (A3.2 = F2 – G2)	0.00	0.00	0.00
F2. Financiamiento con Fuente de Pago de Transferencias Federales Etiquetadas	0.00	0.00	0.00
G2. Amortización de la Deuda Pública con Gasto Etiquetado	0.00	0.00	0.00
B2. Gasto Etiquetado (sin incluir Amortización de la Deuda Pública)	39,644,038.04	40,334,676.58	39,465,059.19
C2. Remanentes de Transferencias Federales Etiquetadas aplicados en el periodo	0.00	1,280,986.48	1,280,985.95
VII. Balance Presupuestario de Recursos Etiquetados (VII = A2 + A3.2 – B2 + C2)	0.00	1,541,744.53	2,411,361.39
VIII. Balance Presupuestario de Recursos Etiquetados sin Financiamiento Neto (VIII = VII – A3.2)	0.00	1,541,744.53	2,411,361.39



Instituto Tecnológico Superior de San Pedro
Instituto Tecnológico Superior de San Pedro
Estado Analítico de Ingresos Detallados LDF
Del 1 de Enero al 31 de Diciembre de 2021
(PESOS)

INGRESOS

Concepto	ESTIMADO	AMPLIACIONES/ (REDUCCIONES)	MODIFICADO	DEVENGADO	RECAUDADO	DIFERENCIA
Ingresos de Libre Disposición	\$46,144,038.04	\$774,733.92	\$46,918,771.96	\$46,725,627.34	\$46,619,455.34	\$475,417.30
A Impuestos	0.00	0.00	0.00	0.00	0.00	0.00
B Cuotas y Aportaciones de Seguridad Social	0.00	0.00	0.00	0.00	0.00	0.00
C Contribuciones de Mejoras	0.00	0.00	0.00	0.00	0.00	0.00
D Derechos	0.00	0.00	0.00	0.00	0.00	0.00
E Productos	0.00	0.00	0.00	0.00	0.00	0.00
F Aprovechamientos	36,000.00	0.00	36,000.00	9,210.00	9,210.00	-26,790.00
G. Ingresos por Venta de Bienes y Prestación de Servicios	6,464,000.00	94,999.92	6,558,999.92	6,120,982.71	6,014,810.71	-449,189.29
H Participaciones (H=h1+h2+h3+h4+h5+h6+h7+h8+h9+h10+h11)	39,644,038.04	679,734.00	40,323,772.04	40,595,434.63	40,595,434.63	951,396.59
H1 Fondo General de Participaciones	39,644,038.04	679,734.00	40,323,772.04	40,595,434.63	40,595,434.63	951,396.59
H2 Fondo de Fomento Municipal	0.00	0.00	0.00	0.00	0.00	0.00
H3 Fondo de Fiscalización y Recaudación	0.00	0.00	0.00	0.00	0.00	0.00
H4 Fondo de Compensación	0.00	0.00	0.00	0.00	0.00	0.00
H5 Fondo de Extracción de Hidrocarburos	0.00	0.00	0.00	0.00	0.00	0.00
H6 Impuesto Especial Sobre Producción y Servicios	0.00	0.00	0.00	0.00	0.00	0.00
H7 0.136% de la Recaudación Federal Participable	0.00	0.00	0.00	0.00	0.00	0.00
H8 3.17% Sobre Extracción de Petróleo	0.00	0.00	0.00	0.00	0.00	0.00
H9 Gasolinas y Diésel	0.00	0.00	0.00	0.00	0.00	0.00
H10 Fondo del Impuesto Sobre la Renta	0.00	0.00	0.00	0.00	0.00	0.00
H11 Fondo de Estabilización de los Ingresos de las Entidades Federativas	0.00	0.00	0.00	0.00	0.00	0.00
I Incentivos Derivados de la Colaboración Fiscal (I=i1+i2+i3+i4+i5)	0.00	0.00	0.00	0.00	0.00	0.00
I2 Tenencia o Uso de Vehículos	0.00	0.00	0.00	0.00	0.00	0.00
I3 Fondo de Compensación ISAN	0.00	0.00	0.00	0.00	0.00	0.00
I4 Impuesto Sobre Automóviles Nuevos	0.00	0.00	0.00	0.00	0.00	0.00
I5 Fondo de Compensación de Repecos-Intermedios	0.00	0.00	0.00	0.00	0.00	0.00
I6 Otros Incentivos Económicos	0.00	0.00	0.00	0.00	0.00	0.00
J. Transferencias y Asignaciones	0.00	0.00	0.00	0.00	0.00	0.00
K Convenios	0.00	0.00	0.00	0.00	0.00	0.00
K1 Otros Convenios y Subsidios	0.00	0.00	0.00	0.00	0.00	0.00
L Otros Ingresos de Libre Disposición (L=l1+l2)	0.00	0.00	0.00	0.00	0.00	0.00
L1 Participaciones en Ingresos Locales	0.00	0.00	0.00	0.00	0.00	0.00
L2 Otros Ingresos de Libre Disposición	0.00	0.00	0.00	0.00	0.00	0.00



Instituto Tecnológico Superior de San Pedro
Instituto Tecnológico Superior de San Pedro
Estado Analítico de Ingresos Detallados LDF
Del 1 de Enero al 31 de Diciembre de 2021
(PESOS)

INGRESOS

Concepto	ESTIMADO	AMPLIACIONES/ (REDUCCIONES)	MODIFICADO	DEVENGADO	RECAUDADO	DIFERENCIA
I. Total de Ingresos de Libre Disposición (I=A+B+C+D+E+F+G+H+I+J+K+L)	\$46,144,038.04	\$774,733.92	\$46,918,771.96	\$46,725,627.34	\$46,619,455.34	\$475,417.30
Ingresos Excedentes de Ingresos de Libre Disposición						\$475,417.30
Transferencias Federales Etiquetadas	\$0.00	\$1,280,989.48	\$1,280,989.48	\$0.00	\$0.00	\$0.00
A Aportaciones (A=a1+a2+a3+a4+a5+a6+a7+a8)	0.00	0.00	0.00	0.00	0.00	0.00
A1 Fondo de Aportaciones para la Nómina Educativa y Gasto Operativo	0.00	0.00	0.00	0.00	0.00	0.00
A2 Fondo de Aportaciones para los Servicios de Salud	0.00	0.00	0.00	0.00	0.00	0.00
A3 Fondo de Aportaciones para la Infraestructura Social	0.00	0.00	0.00	0.00	0.00	0.00
A4 Fondo de Aportaciones para el Fortalecimiento de los Municipios y de las Demarcaciones Territoriales del Distrito Federal	0.00	0.00	0.00	0.00	0.00	0.00
A5 Fondo de Aportaciones Múltiples	0.00	0.00	0.00	0.00	0.00	0.00
A6 Fondo de Aportaciones para la Educación Tecnológica y de Adultos	0.00	0.00	0.00	0.00	0.00	0.00
A7 Fondo de Aportaciones para la Seguridad Pública de los Estados y del Distrito Federal	0.00	0.00	0.00	0.00	0.00	0.00
A8 Fondo de Aportaciones para el Fortalecimiento de las Entidades Federativas	0.00	0.00	0.00	0.00	0.00	0.00
B Convenios (B=b1+b2+b3+b4)	0.00	0.00	0.00	0.00	0.00	0.00
B1 Convenios de Protección Social en Salud	0.00	0.00	0.00	0.00	0.00	0.00
B2 Convenios de Descentralización	0.00	0.00	0.00	0.00	0.00	0.00
B3 Convenios de Reasignación	0.00	0.00	0.00	0.00	0.00	0.00
B4 Otros Convenios y Subsidios	0.00	0.00	0.00	0.00	0.00	0.00
C Fondos Distintos de Aportaciones (C=c1+c2)	0.00	0.00	0.00	0.00	0.00	0.00
C1 Fondo para Entidades Federativas y Municipios Productores de Hidrocarburos	0.00	0.00	0.00	0.00	0.00	0.00
C2 Fondo Minero	0.00	0.00	0.00	0.00	0.00	0.00
D. Transferencias, Asignaciones, Subsidios y Subvenciones, y Pensiones y Jubilaciones	0.00	0.00	0.00	0.00	0.00	0.00
E Otras Transferencias Federales Etiquetadas	0.00	1,280,989.48	1,280,989.48	0.00	0.00	0.00
II. Total de Transferencias Federales Etiquetadas (II = A + B + C + D + E)	\$0.00	\$1,280,989.48	\$1,280,989.48	\$0.00	\$0.00	\$0.00
III. Ingresos Derivados de Financiamientos (III = A)	\$0.00	\$0.00	\$0.00	\$0.00	\$0.00	\$0.00
A Ingresos Derivados de Financiamientos	0.00	0.00	0.00	0.00	0.00	0.00



Instituto Tecnológico Superior de San Pedro
Instituto Tecnológico Superior de San Pedro
Estado Analítico de Ingresos Detallados LDF
Del 1 de Enero al 31 de Diciembre de 2021
(PESOS)

INGRESOS

Concepto	ESTIMADO	AMPLIACIONES/ (REDUCCIONES)	MODIFICADO	DEVENGADO	RECAUDADO	DIFERENCIA
IV. Total de Ingresos (IV = I + II + III)	\$46,144,038.04	\$2,055,723.40	\$48,199,761.44	\$46,725,627.34	\$46,619,455.34	\$475,417.30

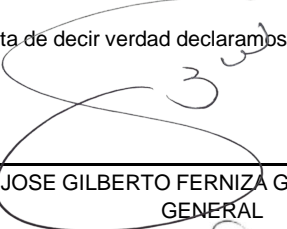
Datos Informativos

1 Ingresos Derivados de Financiamientos con Fuente de Pago de Ingresos de Libre Disposición

2 Ingresos Derivados de Financiamientos con Fuente de Pago de Transferencias Federales Etiquetadas

3 Ingresos Derivados de Financiamientos (3 = 1 + 2)

Bajo protesta de decir verdad declaramos que los Estados Financieros y sus notas, son razonablemente correctos y son responsabilidad del emisor.


C.P. JOSE GILBERTO FERNIZA GARZA/DIRECTOR
GENERAL


C.P. LUIS ANTONIO TORRES RAMÍREZ / JEFE DE
RECURSOS FINANCIEROS


C.P. JOSE DE JESUS ORTIZ PAREDES / DIRECTOR DE
PLANEACION, INNOVACION Y CALIDAD


C.P. ELENA HERNANDEZ DELGADO / SUBDIRECTORA
ADMINISTRATIVA



Instituto Tecnológico Superior de San Pedro
Instituto Tecnológico Superior de San Pedro
Estado Analítico del Ejercicio del Presupuesto de Egresos Detallado – LDF
Clasificación por Objeto del Gasto (Capítulo y Concepto)
Del 1 de Enero al 31 de Diciembre de 2021
(PESOS)

Concepto	Aprobado	Ampliaciones / (Reducciones)	Modificado	Devengado	Pagado	Subejercicio
I. Gasto No Etiquetado(I=A+B+C+D+E+F+G+H+I)	\$6,500,000.00	\$20,487.61	\$6,520,487.61	\$6,199,989.42	\$6,147,127.11	\$320,498.19
A. Servicios Personales(A=a1+a2+a3+a4+a5+a6+a7)	\$192,000.00	-\$81,663.09	\$110,336.91	\$100,500.00	\$100,500.00	\$9,836.91
a1) Remuneraciones Al Personal De Carácter Permanente	0.00	0.00	0.00	0.00	0.00	0.00
a2) Remuneraciones Al Personal De Carácter Transitorio	0.00	0.00	0.00	0.00	0.00	0.00
a3) Remuneraciones Adicionales Y Especiales	0.00	0.00	0.00	0.00	0.00	0.00
a4) Seguridad Social	0.00	0.00	0.00	0.00	0.00	0.00
a5) Otras Prestaciones Sociales Y Económicas	192,000.00	-81,663.09	110,336.91	100,500.00	100,500.00	9,836.91
a6) Previsiones	0.00	0.00	0.00	0.00	0.00	0.00
a7) Pago De Estímulos A Servidores Públicos	0.00	0.00	0.00	0.00	0.00	0.00
B. Materiales Y Suministros(B=b1+b2+b3+b4+b5+b6+b7+b8+b9)	\$1,378,405.77	\$259,854.77	\$1,638,260.54	\$1,621,505.04	\$1,621,505.04	\$16,755.50
b1) Materiales De Administración, Emisión De Documentos Y Artículos Oficiales	348,220.35	83,371.25	431,591.60	428,971.73	428,971.73	2,619.87
b2) Alimentos Y Utensilios	9,000.00	64,680.07	73,680.07	72,383.75	72,383.75	1,296.32
b3) Materias Primas Y Materiales De Producción Y Comercialización	0.00	5,866.15	5,866.15	5,866.15	5,866.15	0.00
b4) Materiales Y Artículos De Construcción Y De Reparación	457,838.25	-102,182.08	355,656.17	354,509.45	354,509.45	1,146.72
b5) Productos Químicos, Farmacéuticos Y De Laboratorio	41,600.00	19,615.47	61,215.47	61,203.26	61,203.26	12.21
b6) Combustibles, Lubricantes Y Aditivos	237,994.14	152,482.94	390,477.08	386,375.90	386,375.90	4,101.18
b7) Vestuario, Blancos, Prendas De Protección Y Artículos Deportivos	124,200.00	22,477.22	146,677.22	140,278.65	140,278.65	6,398.57
b8) Materiales Y Suministros Para Seguridad	0.00	0.00	0.00	0.00	0.00	0.00
b9) Herramientas, Refacciones Y Accesorios Menores	159,553.03	13,543.75	173,096.78	171,916.15	171,916.15	1,180.63
C. Servicios Generales(C=c1+c2+c3+c4+c5+c6+c7+c8+c9)	\$3,437,194.23	\$196,230.82	\$3,633,425.05	\$3,346,071.89	\$3,293,209.58	\$287,353.16
c1) Servicios Basicos	50,580.00	-28,425.22	22,154.78	10,477.46	10,477.46	11,677.32
c2) Servicios De Arrendamiento	357,665.41	-56,487.46	301,177.95	275,493.43	275,493.43	25,684.52
c3) Servicios Profesionales, Científicos, Técnicos Y Otros Servicios	1,338,256.45	69,828.81	1,408,085.26	1,240,023.61	1,201,081.30	168,061.65
c4) Servicios Financieros, Bancarios Y Comerciales	243,000.00	-101,111.26	141,888.74	123,750.64	123,750.64	18,138.10



Instituto Tecnológico Superior de San Pedro
Instituto Tecnológico Superior de San Pedro
Estado Analítico del Ejercicio del Presupuesto de Egresos Detallado – LDF
Clasificación por Objeto del Gasto (Capítulo y Concepto)
Del 1 de Enero al 31 de Diciembre de 2021
(PESOS)

Concepto	EGRESOS					
	Aprobado	Ampliaciones / (Reducciones)	Modificado	Devengado	Pagado	Subejercicio
c5) Servicios De Instalación, Reparación, Mantenimiento Y Conservación	648,874.50	226,290.12	875,164.62	845,792.77	845,792.77	29,371.85
c6) Servicios De Comunicación Social Y Publicidad	195,000.00	-27,697.03	167,302.97	165,704.52	165,704.52	1,598.45
c7) Servicios De Traslado Y Viáticos	267,900.00	-75,208.53	192,691.47	170,761.45	170,761.45	21,930.02
c8) Servicios Oficiales	173,417.87	306,021.39	479,439.26	468,548.01	454,628.01	10,891.25
c9) Otros Servicios Generales	162,500.00	-116,980.00	45,520.00	45,520.00	45,520.00	0.00
D. Transferencias, Asignaciones, Subsidios Y Otras Ayudas(D=d1+d2+d3+d4+d5+d6+d7+d8+d9)	\$500,000.00	-\$12,220.00	\$487,780.00	\$487,780.00	\$487,780.00	\$0.00
d1) Transferencias Internas Y Asignaciones Al Sector Público	0.00	0.00	0.00	0.00	0.00	0.00
d2) Transferencias Al Resto Del Sector Público	0.00	0.00	0.00	0.00	0.00	0.00
d3) Subsidios Y Subvenciones	0.00	0.00	0.00	0.00	0.00	0.00
d4) Ayudas Sociales	500,000.00	-12,220.00	487,780.00	487,780.00	487,780.00	0.00
d5) Pensiones Y Jubilaciones	0.00	0.00	0.00	0.00	0.00	0.00
d6) Transferencias A Fideicomisos, Mandatos Y Otros Análogos	0.00	0.00	0.00	0.00	0.00	0.00
d7) Transferencias A La Seguridad Social	0.00	0.00	0.00	0.00	0.00	0.00
d8) Donativos	0.00	0.00	0.00	0.00	0.00	0.00
d9) Transferencias Al Exterior	0.00	0.00	0.00	0.00	0.00	0.00
E. Bienes Muebles, Inmuebles E Intangibles(E=e1+e2+e3+e4+e5+e6+e7+e8+e9)	\$992,400.00	-\$341,714.89	\$650,685.11	\$644,132.49	\$644,132.49	\$6,552.62
e1) Mobiliario Y Equipo De Administración	565,000.00	-259,136.31	305,863.69	303,425.01	303,425.01	2,438.68
e2) Mobiliario Y Equipo Educacional Y Recreativo	179,900.00	67,967.43	247,867.43	245,011.70	245,011.70	2,855.73
e3) Equipo E Instrumental Médico Y De Laboratorio	0.00	0.00	0.00	0.00	0.00	0.00
e4) Vehículos Y Equipo De Transporte	0.00	0.00	0.00	0.00	0.00	0.00
e5) Equipo De Defensa Y Seguridad	0.00	0.00	0.00	0.00	0.00	0.00
e6) Maquinaria, Otros Equipos Y Herramientas	229,500.00	-132,546.01	96,953.99	95,695.78	95,695.78	1,258.21
e7) Activos Biológicos	3,000.00	-3,000.00	0.00	0.00	0.00	0.00
e8) Bienes Inmuebles	0.00	0.00	0.00	0.00	0.00	0.00

Instituto Tecnológico Superior de San Pedro
Instituto Tecnológico Superior de San Pedro
Estado Analítico del Ejercicio del Presupuesto de Egresos Detallado – LDF
Clasificación por Objeto del Gasto (Capítulo y Concepto)
Del 1 de Enero al 31 de Diciembre de 2021
(PESOS)

Concepto	EGRESOS					
	Aprobado	Ampliaciones / (Reducciones)	Modificado	Devengado	Pagado	Subejercicio
e9) Activos Intangibles	15,000.00	-15,000.00	0.00	0.00	0.00	0.00
F. Inversión Pública(F=f1+f2+f3)	\$0.00	\$0.00	\$0.00	\$0.00	\$0.00	\$0.00
f1) Obra Pública En Bienes De Dominio Público	0.00	0.00	0.00	0.00	0.00	0.00
f2) Obra Pública En Bienes Propios	0.00	0.00	0.00	0.00	0.00	0.00
f3) Proyectos Productivos Y Acciones De Fomento	0.00	0.00	0.00	0.00	0.00	0.00
G. Inversiones Financieras Y Otras Provisiones(G=g1+g2+g3+g4+g5+g6+g7)	\$0.00	\$0.00	\$0.00	\$0.00	\$0.00	\$0.00
g1) Inversiones Para El Fomento De Actividades Productivas	0.00	0.00	0.00	0.00	0.00	0.00
g2) Acciones Y Participaciones De Capital	0.00	0.00	0.00	0.00	0.00	0.00
g3) Compra De Títulos Y Valores	0.00	0.00	0.00	0.00	0.00	0.00
g4) Concesión De Préstamos	0.00	0.00	0.00	0.00	0.00	0.00
g5) Inversiones En Fideicomisos, Mandatos Y Otros Análogos	0.00	0.00	0.00	0.00	0.00	0.00
Fideicomiso de Desastres Naturales (Informativo)	0.00	0.00	0.00	0.00	0.00	0.00
g6) Otras Inversiones Financieras	0.00	0.00	0.00	0.00	0.00	0.00
g7) Provisiones Para Contingencias Y Otras Erogaciones Especiales	0.00	0.00	0.00	0.00	0.00	0.00
H. Participaciones Y Aportaciones(H=h1+h2+h3)	\$0.00	\$0.00	\$0.00	\$0.00	\$0.00	\$0.00
h1) Participaciones	0.00	0.00	0.00	0.00	0.00	0.00
h2) Aportaciones	0.00	0.00	0.00	0.00	0.00	0.00
h3) Convenios	0.00	0.00	0.00	0.00	0.00	0.00
I. Deuda Pública(I=i1+i2+i3+i4+i5+i6+i7)	\$0.00	\$0.00	\$0.00	\$0.00	\$0.00	\$0.00
i1) Amortización De La Deuda Pública	0.00	0.00	0.00	0.00	0.00	0.00
i2) Intereses De La Deuda Pública	0.00	0.00	0.00	0.00	0.00	0.00
i3) Comisiones De La Deuda Pública	0.00	0.00	0.00	0.00	0.00	0.00
i4) Gastos De La Deuda Pública	0.00	0.00	0.00	0.00	0.00	0.00
i5) Costo Por Coberturas	0.00	0.00	0.00	0.00	0.00	0.00
i6) Apoyos Financieros	0.00	0.00	0.00	0.00	0.00	0.00

Instituto Tecnológico Superior de San Pedro
Instituto Tecnológico Superior de San Pedro
Estado Analítico del Ejercicio del Presupuesto de Egresos Detallado – LDF
Clasificación por Objeto del Gasto (Capítulo y Concepto)
Del 1 de Enero al 31 de Diciembre de 2021
(PESOS)

Concepto	EGRESOS					
	Aprobado	Ampliaciones / (Reducciones)	Modificado	Devengado	Pagado	Subejercicio
i7) Adeudos De Ejercicios Fiscales Anteriores (Adefas)	0.00	0.00	0.00	0.00	0.00	0.00
II. Gasto Etiquetado(II=A+B+C+D+E+F+G+H+I)	\$39,644,038.04	\$2,039,767.24	\$41,683,805.28	\$40,334,676.58	\$39,465,059.19	\$1,349,128.70
A. Servicios Personales(A=a1+a2+a3+a4+a5+a6+a7)	\$36,634,972.04	-\$539,985.22	\$36,094,986.82	\$34,957,507.41	\$34,264,396.35	\$1,137,479.41
a1) Remuneraciones Al Personal De Carácter Permanente	21,328,514.89	-1,337,126.63	19,991,388.26	19,991,388.26	19,991,388.26	0.00
a2) Remuneraciones Al Personal De Carácter Transitorio	0.00	179,499.32	179,499.32	179,196.49	179,196.49	302.83
a3) Remuneraciones Adicionales Y Especiales	6,949,069.66	-453,749.46	6,495,320.20	6,495,284.61	6,495,284.61	35.59
a4) Seguridad Social	4,581,937.89	1,347,119.39	5,929,057.28	5,074,265.02	4,381,153.96	854,792.26
a5) Otras Prestaciones Sociales Y Económicas	1,978,893.60	134,004.16	2,112,897.76	2,077,329.41	2,077,329.41	35,568.35
a6) Previsiones	0.00	0.00	0.00	0.00	0.00	0.00
a7) Pago De Estímulos A Servidores Públicos	1,796,556.00	-409,732.00	1,386,824.00	1,140,043.62	1,140,043.62	246,780.38
B. Materiales Y Suministros(B=b1+b2+b3+b4+b5+b6+b7+b8+b9)	\$957,206.58	-\$32,339.40	\$924,867.18	\$872,940.11	\$870,591.85	\$51,927.07
b1) Materiales De Administración, Emisión De Documentos Y Artículos Oficiales	217,275.45	86,930.29	304,205.74	273,339.67	273,339.67	30,866.07
b2) Alimentos Y Utensilios	40,201.00	-10,014.81	30,186.19	30,186.19	30,186.19	0.00
b3) Materias Primas Y Materiales De Producción Y Comercialización	0.00	1,868.84	1,868.84	1,868.84	1,868.84	0.00
b4) Materiales Y Artículos De Construcción Y De Reparación	338,197.55	-125,346.06	212,851.49	212,806.90	212,806.90	44.59
b5) Productos Químicos, Farmacéuticos Y De Laboratorio	20,000.00	43,089.65	63,089.65	63,089.63	63,089.63	0.02
b6) Combustibles, Lubricantes Y Aditivos	209,205.86	-25,501.19	183,704.67	169,603.49	167,255.23	14,101.18
b7) Vestuario, Blancos, Prendas De Protección Y Artículos Deportivos	87,000.00	-48,477.63	38,522.37	31,977.13	31,977.13	6,545.24
b8) Materiales Y Suministros Para Seguridad	0.00	0.00	0.00	0.00	0.00	0.00
b9) Herramientas, Refacciones Y Accesorios Menores	45,326.72	45,111.51	90,438.23	90,068.26	90,068.26	369.97
C. Servicios Generales(C=c1+c2+c3+c4+c5+c6+c7+c8+c9)	\$2,051,859.42	\$2,439,706.18	\$4,491,565.60	\$4,368,343.38	\$4,194,185.31	\$123,222.22
c1) Servicios Basicos	937,998.50	-209,561.84	728,436.66	714,344.86	706,566.86	14,091.80
c2) Servicios De Arrendamiento	21,334.59	20,657.41	41,992.00	41,992.00	41,992.00	0.00
c3) Servicios Profesionales, Científicos, Técnicos Y Otros Servicios	61,903.55	819,809.20	881,712.75	880,758.46	825,796.92	954.29



Instituto Tecnológico Superior de San Pedro
Instituto Tecnológico Superior de San Pedro
Estado Analítico del Ejercicio del Presupuesto de Egresos Detallado – LDF
Clasificación por Objeto del Gasto (Capítulo y Concepto)
Del 1 de Enero al 31 de Diciembre de 2021
(PESOS)

Concepto	EGRESOS					
	Aprobado	Ampliaciones / (Reducciones)	Modificado	Devengado	Pagado	Subejercicio
c4) Servicios Financieros, Bancarios Y Comerciales	30,000.00	19,871.74	49,871.74	49,871.74	49,871.74	0.00
c5) Servicios De Instalación, Reparación, Mantenimiento Y Conservación	225,308.00	1,581,510.00	1,806,818.00	1,804,799.60	1,804,799.07	2,018.40
c6) Servicios De Comunicación Social Y Publicidad	0.00	89,049.25	89,049.25	86,151.00	86,151.00	2,898.25
c7) Servicios De Traslado Y Viáticos	70,794.33	-19,669.44	51,124.89	38,383.49	38,383.49	12,741.40
c8) Servicios Oficiales	63,739.50	176,011.37	239,750.87	149,232.96	149,232.96	90,517.91
c9) Otros Servicios Generales	640,780.95	-37,971.51	602,809.44	602,809.27	491,391.27	0.17
D. Transferencias, Asignaciones, Subsidios Y Otras Ayudas(D=d1+d2+d3+d4+d5+d6+d7+d8+d9)	\$0.00	\$18,500.00	\$18,500.00	\$2,000.00	\$2,000.00	\$16,500.00
d1) Transferencias Internas Y Asignaciones Al Sector Público	0.00	0.00	0.00	0.00	0.00	0.00
d2) Transferencias Al Resto Del Sector Público	0.00	0.00	0.00	0.00	0.00	0.00
d3) Subsidios Y Subvenciones	0.00	0.00	0.00	0.00	0.00	0.00
d4) Ayudas Sociales	0.00	18,500.00	18,500.00	2,000.00	2,000.00	16,500.00
d5) Pensiones Y Jubilaciones	0.00	0.00	0.00	0.00	0.00	0.00
d6) Transferencias A Fideicomisos, Mandatos Y Otros Análogos	0.00	0.00	0.00	0.00	0.00	0.00
d7) Transferencias A La Seguridad Social	0.00	0.00	0.00	0.00	0.00	0.00
d8) Donativos	0.00	0.00	0.00	0.00	0.00	0.00
d9) Transferencias Al Exterior	0.00	0.00	0.00	0.00	0.00	0.00
E. Bienes Muebles, Inmuebles E Intangibles(E=e1+e2+e3+e4+e5+e6+e7+e8+e9)	\$0.00	\$153,885.68	\$153,885.68	\$133,885.68	\$133,885.68	\$20,000.00
e1) Mobiliario Y Equipo De Administración	0.00	138,372.51	138,372.51	118,372.51	118,372.51	20,000.00
e2) Mobiliario Y Equipo Educacional Y Recreativo	0.00	0.00	0.00	0.00	0.00	0.00
e3) Equipo E Instrumental Médico Y De Laboratorio	0.00	0.00	0.00	0.00	0.00	0.00
e4) Vehículos Y Equipo De Transporte	0.00	0.00	0.00	0.00	0.00	0.00
e5) Equipo De Defensa Y Seguridad	0.00	0.00	0.00	0.00	0.00	0.00
e6) Maquinaria, Otros Equipos Y Herramientas	0.00	11,865.64	11,865.64	11,865.64	11,865.64	0.00
e7) Activos Biológicos	0.00	0.00	0.00	0.00	0.00	0.00



Instituto Tecnológico Superior de San Pedro
Instituto Tecnológico Superior de San Pedro
Estado Analítico del Ejercicio del Presupuesto de Egresos Detallado – LDF
Clasificación por Objeto del Gasto (Capítulo y Concepto)
Del 1 de Enero al 31 de Diciembre de 2021
(PESOS)

Concepto	EGRESOS					
	Aprobado	Ampliaciones / (Reducciones)	Modificado	Devengado	Pagado	Subejercicio
e8) Bienes Inmuebles	0.00	0.00	0.00	0.00	0.00	0.00
e9) Activos Intangibles	0.00	3,647.53	3,647.53	3,647.53	3,647.53	0.00
F. Inversión Pública(F=f1+f2+f3)	\$0.00	\$0.00	\$0.00	\$0.00	\$0.00	\$0.00
f1) Obra Pública En Bienes De Dominio Público	0.00	0.00	0.00	0.00	0.00	0.00
f2) Obra Pública En Bienes Propios	0.00	0.00	0.00	0.00	0.00	0.00
f3) Proyectos Productivos Y Acciones De Fomento	0.00	0.00	0.00	0.00	0.00	0.00
G. Inversiones Financieras Y Otras Provisiones(G=g1+g2+g3+g4+g5+g6+g7)	\$0.00	\$0.00	\$0.00	\$0.00	\$0.00	\$0.00
g1) Inversiones Para El Fomento De Actividades Productivas	0.00	0.00	0.00	0.00	0.00	0.00
g2) Acciones Y Participaciones De Capital	0.00	0.00	0.00	0.00	0.00	0.00
g3) Compra De Títulos Y Valores	0.00	0.00	0.00	0.00	0.00	0.00
g4) Concesión De Préstamos	0.00	0.00	0.00	0.00	0.00	0.00
g5) Inversiones En Fideicomisos, Mandatos Y Otros Análogos	0.00	0.00	0.00	0.00	0.00	0.00
Fideicomiso de Desastres Naturales (Informativo)	0.00	0.00	0.00	0.00	0.00	0.00
g6) Otras Inversiones Financieras	0.00	0.00	0.00	0.00	0.00	0.00
g7) Provisiones Para Contingencias Y Otras Erogaciones Especiales	0.00	0.00	0.00	0.00	0.00	0.00
H. Participaciones Y Aportaciones(H=h1+h2+h3)	\$0.00	\$0.00	\$0.00	\$0.00	\$0.00	\$0.00
h1) Participaciones	0.00	0.00	0.00	0.00	0.00	0.00
h2) Aportaciones	0.00	0.00	0.00	0.00	0.00	0.00
h3) Convenios	0.00	0.00	0.00	0.00	0.00	0.00
I. Deuda Pública(I=i1+i2+i3+i4+i5+i6+i7)	\$0.00	\$0.00	\$0.00	\$0.00	\$0.00	\$0.00
i1) Amortización De La Deuda Pública	0.00	0.00	0.00	0.00	0.00	0.00
i2) Intereses De La Deuda Pública	0.00	0.00	0.00	0.00	0.00	0.00
i3) Comisiones De La Deuda Pública	0.00	0.00	0.00	0.00	0.00	0.00
i4) Gastos De La Deuda Pública	0.00	0.00	0.00	0.00	0.00	0.00
i5) Costo Por Coberturas	0.00	0.00	0.00	0.00	0.00	0.00




Instituto Tecnológico Superior de San Pedro
Instituto Tecnológico Superior de San Pedro
Estado Analítico del Ejercicio del Presupuesto de Egresos Detallado – LDF
Clasificación por Objeto del Gasto (Capítulo y Concepto)
Del 1 de Enero al 31 de Diciembre de 2021
(PESOS)

Concepto	EGRESOS					
	Aprobado	Ampliaciones / (Reducciones)	Modificado	Devengado	Pagado	Subejercicio
i6) Apoyos Financieros	0.00	0.00	0.00	0.00	0.00	0.00
i7) Adeudos De Ejercicios Fiscales Anteriores (Adefas)	0.00	0.00	0.00	0.00	0.00	0.00
III.Total de Egresos(III = I + II)	\$46,144,038.04	\$2,060,254.85	\$48,204,292.89	\$46,534,666.00	\$45,612,186.30	\$1,669,626.89

Bajo protesta de decir verdad declaramos que los Estados Financieros y sus notas, son razonablemente correctos y son responsabilidad del emisor.


C.P. JOSE GILBERTO FERNIZA GARZA/DIRECTOR
GENERAL


C.P. LUIS ANTONIO TORRES RAMIREZ / JEFE DE
RECURSOS FINANCIEROS


C.P. JOSE DE JESUS ORTIZ PAREDES / DIRECTOR DE
PLANEACION, INNOVACION Y CALIDAD


C.P. ELENA HERNANDEZ DELGADO / SUBDIRECTORA
ADMINISTRATIVA

f2) Obra Pública en Bienes Propios	0.00	0.00	0.00	0.00	0.00	0.00
f3) Proyectos Productivos y Acciones de Fomento	0.00	0.00	0.00	0.00	0.00	0.00
G. Inversiones Financieras y Otras Provisiones (G=g1+g2+g3+g4+g5+g6+g7)	0.00	0.00	0.00	0.00	0.00	0.00
g1) Inversiones Para el Fomento de Actividades Productivas	0.00	0.00	0.00	0.00	0.00	0.00
g2) Acciones y Participaciones de Capital	0.00	0.00	0.00	0.00	0.00	0.00
g3) Compra de Títulos y Valores	0.00	0.00	0.00	0.00	0.00	0.00
g4) Concesión de Préstamos	0.00	0.00	0.00	0.00	0.00	0.00
g5) Inversiones en Fideicomisos, Mandatos y Otros Análogos	0.00	0.00	0.00	0.00	0.00	0.00
Fideicomiso de Desastres Naturales (Informativo)	0.00	0.00	0.00	0.00	0.00	0.00
g6) Otras Inversiones Financieras	0.00	0.00	0.00	0.00	0.00	0.00
g7) Provisiones para Contingencias y Otras Erogaciones Especiales	0.00	0.00	0.00	0.00	0.00	0.00
H. Participaciones y Aportaciones (H=h1+h2+h3)	0.00	0.00	0.00	0.00	0.00	0.00
h1) Participaciones	0.00	0.00	0.00	0.00	0.00	0.00
h2) Aportaciones	0.00	0.00	0.00	0.00	0.00	0.00
h3) Convenios	0.00	0.00	0.00	0.00	0.00	0.00
I. Deuda Pública (I=i1+i2+i3+i4+i5+i6+i7)	0.00	0.00	0.00	0.00	0.00	0.00
i1) Amortización de la Deuda Pública	0.00	0.00	0.00	0.00	0.00	0.00
i2) Intereses de la Deuda Pública	0.00	0.00	0.00	0.00	0.00	0.00
i3) Comisiones de la Deuda Pública	0.00	0.00	0.00	0.00	0.00	0.00
i4) Gastos de la Deuda Pública	0.00	0.00	0.00	0.00	0.00	0.00
i5) Costo por Coberturas	0.00	0.00	0.00	0.00	0.00	0.00
i6) Apoyos Financieros	0.00	0.00	0.00	0.00	0.00	0.00
i7) Adeudos de Ejercicios Fiscales Anteriores (ADEFAS)	0.00	0.00	0.00	0.00	0.00	0.00
III. Total de Egresos (III = I + II)	46,144,038.04	2,060,254.85	48,204,292.89	46,534,666.00	45,612,186.30	1,669,626.89



Instituto Tecnológico Superior de San Pedro
Instituto Tecnológico Superior de San Pedro
Estado Analítico del Ejercicio del Presupuesto de Egresos Detallado – LDF
Clasificación Administrativa
Del 1 de Enero al 31 de Diciembre de 2021
(PESOS)

Egresos

Concepto	Aprobado	Ampliaciones/ (Reducciones)	Modificado	Devengado	Pagado	Subejercicio
I. Gasto No Etiquetado	\$6,500,000.00	\$20,487.61	\$6,520,487.61	\$6,199,989.42	\$6,147,127.11	\$320,498.19
DIRECCION GENERAL	\$0.00	\$8,514.69	\$8,514.69	\$8,514.69	\$8,514.69	\$0.00
DIRECCION GENERAL	0.00	8,514.69	8,514.69	8,514.69	8,514.69	0.00
DIRECCION DE PLANEACIÓN Y VINCULACIÓN	0.00	0.00	0.00	0.00	0.00	0.00
SUBDIRECCION DE ADMINISTRACION Y FINANZAS	\$0.00	\$0.00	\$0.00	\$0.00	\$0.00	\$0.00
SUBDIRECCION DE ADMINISTRACION Y FINANZAS	0.00	0.00	0.00	0.00	0.00	0.00
DEPARTAMENTO DE RECURSOS FINANCIEROS Y HUMANOS	0.00	0.00	0.00	0.00	0.00	0.00
DEPARTAMENTO DE REC. MATERIALES Y SERVICIOS GENERALES	0.00	0.00	0.00	0.00	0.00	0.00
DEPARTAMENTO DE CENTRO DE COMPUTO Y MANTENIMIENTO	0.00	0.00	0.00	0.00	0.00	0.00
CONTABILIDAD Y FINANZAS	0.00	0.00	0.00	0.00	0.00	0.00
SUBDIRECCION ACADEMICA	\$0.00	\$0.00	\$0.00	\$0.00	\$0.00	\$0.00
SUBDIRECCION ACADEMICA	0.00	0.00	0.00	0.00	0.00	0.00
DIVISION DE INGENIERIA EN SISTEMAS COMPUTACIONALES	0.00	0.00	0.00	0.00	0.00	0.00
DIVISION DE INGENIERIA INDUSTRIAL	0.00	0.00	0.00	0.00	0.00	0.00
DIVISION DE ING EN GESTION EMPRESARIAL	0.00	0.00	0.00	0.00	0.00	0.00
DEPARTAMENTO DE DESARROLLO ACADEMICO	0.00	0.00	0.00	0.00	0.00	0.00
DEPTO, DE INNOVACION E INVESTIGACION TECNOLOGICA	0.00	0.00	0.00	0.00	0.00	0.00
DIVISION DE INGENIERIA EN LOGISTICA	0.00	0.00	0.00	0.00	0.00	0.00
SERVICIOS ESCOLARES	0.00	0.00	0.00	0.00	0.00	0.00
SUBDIRECCION DE PLANEACION	\$0.00	\$0.00	\$0.00	\$0.00	\$0.00	\$0.00
SUBDIRECCION DE PLANEACION	0.00	0.00	0.00	0.00	0.00	0.00
CENTRO DE INFORMACION	0.00	0.00	0.00	0.00	0.00	0.00
DEPARTAMENTO DE PLANEACION Y CALIDAD	0.00	0.00	0.00	0.00	0.00	0.00
SUBDIRECCIÓN DE VINCULACIÓN	\$0.00	\$0.00	\$0.00	\$0.00	\$0.00	\$0.00
SUBDIRECCIÓN DE VINCULACIÓN	0.00	0.00	0.00	0.00	0.00	0.00
TRANSPARENCIA	\$0.00	\$0.00	\$0.00	\$0.00	\$0.00	\$0.00
TRANSPARENCIA	0.00	0.00	0.00	0.00	0.00	0.00
PROCESO ACADÉMICO	\$591,013.00	-\$267,658.47	\$323,354.53	\$309,081.36	\$309,081.36	\$14,273.17
PROCESO ACADÉMICO	591,013.00	-267,658.47	323,354.53	309,081.36	309,081.36	14,273.17
PROCESO DE PLANEACIÓN	\$466,000.00	-\$151,003.34	\$314,996.66	\$308,456.75	\$308,456.75	\$6,539.91
PROCESO DE PLANEACIÓN	466,000.00	-151,003.34	314,996.66	308,456.75	308,456.75	6,539.91



Instituto Tecnológico Superior de San Pedro
Instituto Tecnológico Superior de San Pedro
Estado Analítico del Ejercicio del Presupuesto de Egresos Detallado – LDF
Clasificación Administrativa
Del 1 de Enero al 31 de Diciembre de 2021
(PESOS)

Egresos

Concepto	Aprobado	Ampliaciones/ (Reducciones)	Modificado	Devengado	Pagado	Subejercicio
PROCESO DE ADMINISTRACIÓN DE LOS RECURSOS	\$4,558,262.53	\$451,298.62	\$5,009,561.15	\$4,727,370.23	\$4,674,507.92	\$282,190.92
PROCESO DE ADMINISTRACIÓN DE LOS RECURSOS	4,558,262.53	451,298.62	5,009,561.15	4,727,370.23	4,674,507.92	282,190.92
PROCESO DE VINCULACIÓN	\$755,724.47	-\$24,222.96	\$731,501.51	\$721,889.35	\$721,889.35	\$9,612.16
PROCESO DE VINCULACIÓN	755,724.47	-24,222.96	731,501.51	721,889.35	721,889.35	9,612.16
PROCESO DE INNOVACIÓN Y CALIDAD	\$129,000.00	\$3,559.07	\$132,559.07	\$124,677.04	\$124,677.04	\$7,882.03
PROCESO DE INNOVACIÓN Y CALIDAD	129,000.00	3,559.07	132,559.07	124,677.04	124,677.04	7,882.03
II. Gasto Etiquetado	\$39,644,038.04	\$2,039,767.24	\$41,683,805.28	\$40,334,676.58	\$39,465,059.19	\$1,349,128.70
DIRECCION GENERAL	\$0.00	\$13,337.00	\$13,337.00	\$13,337.00	\$13,337.00	\$0.00
DIRECCION GENERAL	0.00	13,337.00	13,337.00	13,337.00	13,337.00	0.00
DIRECCION DE PLANEACIÓN Y VINCULACIÓN	0.00	0.00	0.00	0.00	0.00	0.00
SUBDIRECCION DE ADMINISTRACION Y FINANZAS	\$0.00	\$0.00	\$0.00	\$0.00	\$0.00	\$0.00
SUBDIRECCION DE ADMINISTRACION Y FINANZAS	0.00	0.00	0.00	0.00	0.00	0.00
DEPARTAMENTO DE RECURSOS FINANCIEROS Y HUMANOS	0.00	0.00	0.00	0.00	0.00	0.00
DEPARTAMENTO DE REC. MATERIALES Y SERVICIOS GENERALES	0.00	0.00	0.00	0.00	0.00	0.00
DEPARTAMENTO DE CENTRO DE COMPUTO Y MANTENIMIENTO	0.00	0.00	0.00	0.00	0.00	0.00
CONTABILIDAD Y FINANZAS	0.00	0.00	0.00	0.00	0.00	0.00
SUBDIRECCION ACADEMICA	\$0.00	\$0.00	\$0.00	\$0.00	\$0.00	\$0.00
SUBDIRECCION ACADEMICA	0.00	0.00	0.00	0.00	0.00	0.00
DIVISION DE INGENIERIA EN SISTEMAS COMPUTACIONALES	0.00	0.00	0.00	0.00	0.00	0.00
DIVISION DE INGENIERIA INDUSTRIAL	0.00	0.00	0.00	0.00	0.00	0.00
DIVISION DE ING EN GESTION EMPRESARIAL	0.00	0.00	0.00	0.00	0.00	0.00
DEPARTAMENTO DE DESARROLLO ACADEMICO	0.00	0.00	0.00	0.00	0.00	0.00
DEPTO. DE INNOVACION E INVESTIGACION TECNOLOGICA	0.00	0.00	0.00	0.00	0.00	0.00
DIVISION DE INGENIERIA EN LOGISTICA	0.00	0.00	0.00	0.00	0.00	0.00
SERVICIOS ESCOLARES	0.00	0.00	0.00	0.00	0.00	0.00
SUBDIRECCION DE PLANEACION	\$0.00	\$0.00	\$0.00	\$0.00	\$0.00	\$0.00
SUBDIRECCION DE PLANEACION	0.00	0.00	0.00	0.00	0.00	0.00
CENTRO DE INFORMACION	0.00	0.00	0.00	0.00	0.00	0.00
DEPARTAMENTO DE PLANEACION Y CALIDAD	0.00	0.00	0.00	0.00	0.00	0.00
SUBDIRECCIÓN DE VINCULACIÓN	\$0.00	\$0.00	\$0.00	\$0.00	\$0.00	\$0.00
SUBDIRECCIÓN DE VINCULACIÓN	0.00	0.00	0.00	0.00	0.00	0.00



Instituto Tecnológico Superior de San Pedro
Instituto Tecnológico Superior de San Pedro
Estado Analítico del Ejercicio del Presupuesto de Egresos Detallado – LDF
Clasificación Administrativa
Del 1 de Enero al 31 de Diciembre de 2021
(PESOS)


Egresos

Concepto	Aprobado	Ampliaciones/ (Reducciones)	Modificado	Devengado	Pagado	Subejercicio
TRANSPARENCIA	\$0.00	\$0.00	\$0.00	\$0.00	\$0.00	\$0.00
TRANSPARENCIA	0.00	0.00	0.00	0.00	0.00	0.00
PROCESO ACADÉMICO	\$0.00	\$472,780.00	\$472,780.00	\$307,321.36	\$307,321.36	\$165,458.64
PROCESO ACADÉMICO	0.00	472,780.00	472,780.00	307,321.36	307,321.36	165,458.64
PROCESO DE PLANEACIÓN	\$0.00	\$0.00	\$0.00	\$0.00	\$0.00	\$0.00
PROCESO DE PLANEACIÓN	0.00	0.00	0.00	0.00	0.00	0.00
PROCESO DE ADMINISTRACIÓN DE LOS RECURSOS	\$39,644,038.04	\$1,553,650.24	\$41,197,688.28	\$40,014,018.22	\$39,144,400.83	\$1,183,670.06
PROCESO DE ADMINISTRACIÓN DE LOS RECURSOS	39,644,038.04	1,553,650.24	41,197,688.28	40,014,018.22	39,144,400.83	1,183,670.06
PROCESO DE VINCULACIÓN	\$0.00	\$0.00	\$0.00	\$0.00	\$0.00	\$0.00
PROCESO DE VINCULACIÓN	0.00	0.00	0.00	0.00	0.00	0.00
PROCESO DE INNOVACIÓN Y CALIDAD	\$0.00	\$0.00	\$0.00	\$0.00	\$0.00	\$0.00
PROCESO DE INNOVACIÓN Y CALIDAD	0.00	0.00	0.00	0.00	0.00	0.00
III. Total de Egresos (III = I + II)	\$46,144,038.04	\$2,060,254.85	\$48,204,292.89	\$46,534,666.00	\$45,612,186.30	\$1,669,626.89

Bajo protesta de decir verdad declaramos que los Estados Financieros y sus notas, son razonablemente correctos y son responsabilidad del emisor.


 C.P. JOSÉ GILBERTO FERNIZA GARZA/DIRECTOR GENERAL


 C.P. ELENA HERNÁNDEZ DELGADO / SUBDIRECTORA ADMINISTRATIVA


 C.P. LUIS ANTONIO TORRES RAMÍREZ / JEFE DE RECURSOS FINANCIEROS


 C.P. JOSÉ DE JESÚS ORTIZ PAREDES / DIRECTOR DE PLANEACIÓN, INNOVACIÓN Y CALIDAD

INSTITUTO TECNOLOGICO SUPERIOR DE SAN PEDRO DE LAS COLONIAS
Estado Analítico del Ejercicio del Presupuesto de Egresos Detallado - LDF
Clasificación Administrativa
Del 01 de enero al 31 de diciembre de 2021 (b)
(PESOS)

Concepto (c)	Egresos					Subejercicio (e)
	Aprobado (d)	Ampliaciones/ (Reducciones)	Modificado	Devengado	Pagado	
I. Gasto No Etiquetado (I=A+B+C+D+E+F+G+H)	6,500,000.00	20,487.61	6,520,487.61	6,199,989.42	6,147,127.11	320,498.19
DIRECCION GENERAL	0.00	8,514.69	8,514.69	8,514.69	8,514.69	0.00
PROCESO ACADEMICO	591,013.00	-267,658.47	323,354.53	309,081.36	309,081.36	14,273.17
PROCESO DE PLANEACION	466,000.00	-151,003.34	314,996.66	308,456.75	308,456.75	6,539.91
PROCESO DE ADMINISTRACION DE LOS RECURSOS	4,558,262.53	451,298.62	5,009,561.15	4,727,370.23	4,674,507.92	282,190.92
PROCESO DE VINCULACION	755,724.47	-24,222.96	731,501.51	721,889.35	721,889.35	9,612.16
PROCESO DE INNOVACION Y CALIDAD	129,000.00	3,559.07	132,559.07	124,677.04	124,677.04	7,882.03
II. Gasto Etiquetado (II=A+B+C+D+E+F+G+H)	39,644,038.04	2,039,767.24	41,683,805.28	40,334,676.58	39,465,059.19	1,349,128.70
DIRECCION GENERAL	0.00	13,337.00	13,337.00	13,337.00	13,337.00	0.00
PROCESO ACADEMICO	0.00	472,780.00	472,780.00	307,321.36	307,321.36	165,458.64
PROCESO DE ADMINISTRACION DE LOS RECURSOS	39,644,038.04	1,553,650.24	41,197,688.28	40,014,018.22	39,144,400.83	1,183,670.06
III. Total de Egresos (III = I + II)	46,144,038.04	2,060,254.85	48,204,292.89	46,534,666.00	45,612,186.30	1,669,626.89



Instituto Tecnológico Superior de San Pedro
Instituto Tecnológico Superior de San Pedro
Estado Analítico del Ejercicio del Presupuesto de Egresos Detallado - LDF
Clasificación Funcional (Finalidad y Función)
Del 1 de Enero al 31 de Diciembre de 2021
(PESOS)

Concepto	Egresos					
	Aprobado	Ampliaciones / (Reducciones)	Modificado	Devengado	Pagado	Subejercicio
I. Gasto No Etiquetado (II=A+B+C+D)	\$6,500,000.00	\$20,487.61	\$6,520,487.61	\$6,199,989.42	\$6,147,127.11	\$320,498.19
A. Gobierno (A=a1+a2+a3+a4+a5+a6+a7+a8)	\$0.00	\$0.00	\$0.00	\$0.00	\$0.00	\$0.00
a1) Legislacion	0.00	0.00	0.00	0.00	0.00	\$0.00
a2) Justicia	0.00	0.00	0.00	0.00	0.00	\$0.00
a3) Coordinacion De La Politica De Gobierno	0.00	0.00	0.00	0.00	0.00	\$0.00
a4) Relaciones Exteriores	0.00	0.00	0.00	0.00	0.00	\$0.00
a5) Asuntos Financieros Y Hacendarios	0.00	0.00	0.00	0.00	0.00	\$0.00
a6) Seguridad Nacional	0.00	0.00	0.00	0.00	0.00	\$0.00
a7) Asuntos De Orden Público Y De Seguridad Interior	0.00	0.00	0.00	0.00	0.00	\$0.00
a8) Otros Servicios Generales	0.00	0.00	0.00	0.00	0.00	\$0.00
B. Desarrollo Social (B=b1+b2+b3+b4+b5+b6+b7)	\$6,500,000.00	\$20,487.61	\$6,520,487.61	\$6,199,989.42	\$6,147,127.11	\$320,498.19
b1) Proteccion Ambiental	0.00	0.00	0.00	0.00	0.00	\$0.00
b2) Vivienda Y Servicios A La Comunidad	0.00	0.00	0.00	0.00	0.00	\$0.00
b3) Salud	0.00	0.00	0.00	0.00	0.00	\$0.00
b4) Recreacion, Cultura Y Otras Manifestaciones Sociales	0.00	0.00	0.00	0.00	0.00	\$0.00
b5) Educacion	6,500,000.00	20,487.61	6,520,487.61	6,199,989.42	6,147,127.11	\$320,498.19
b6) Proteccion Social	0.00	0.00	0.00	0.00	0.00	\$0.00
b7) Otros Asuntos Sociales	0.00	0.00	0.00	0.00	0.00	\$0.00
C. Desarrollo Economico (C=c1+c2+c3+c4+c5+c6+c7+c8+c9)	\$0.00	\$0.00	\$0.00	\$0.00	\$0.00	\$0.00
c1) Asuntos Economicos, Comerciales Y Laborales En General	0.00	0.00	0.00	0.00	0.00	\$0.00
c2) Agropecuaria, Silvicultura, Pesca Y Caza	0.00	0.00	0.00	0.00	0.00	\$0.00
c3) Combustibles Y Energia	0.00	0.00	0.00	0.00	0.00	\$0.00
c4) Minería, Manufacturas Y Construccion	0.00	0.00	0.00	0.00	0.00	\$0.00
c5) Transporte	0.00	0.00	0.00	0.00	0.00	\$0.00
c6) Comunicaciones	0.00	0.00	0.00	0.00	0.00	\$0.00
c7) Turismo	0.00	0.00	0.00	0.00	0.00	\$0.00
c8) Ciencia, Tecnologia E Innovacion	0.00	0.00	0.00	0.00	0.00	\$0.00
c9) Otras Industrias Y Otros Asuntos Economicos	0.00	0.00	0.00	0.00	0.00	\$0.00



Instituto Tecnológico Superior de San Pedro
Instituto Tecnológico Superior de San Pedro
Estado Analítico del Ejercicio del Presupuesto de Egresos Detallado - LDF
Clasificación Funcional (Finalidad y Función)
Del 1 de Enero al 31 de Diciembre de 2021
(PESOS)


Concepto	Egresos					
	Aprobado	Ampliaciones / (Reducciones)	Modificado	Devengado	Pagado	Subejercicio
D. Otras No Clasificadas En Funciones Anteriores (D=d1+d2+d3+d4)	\$0.00	\$0.00	\$0.00	\$0.00	\$0.00	\$0.00
d1) Transacciones De La Deuda Publica / Costo Financiero De La Deuda	0.00	0.00	0.00	0.00	0.00	\$0.00
d2) Transferencias, Participaciones Y Aportaciones Entre Diferentes Niveles Y Ordenes De Gobierno	0.00	0.00	0.00	0.00	0.00	\$0.00
d3) Saneamiento Del Sistema Financiero	0.00	0.00	0.00	0.00	0.00	\$0.00
d4) Adeudos De Ejercicios Fiscales Anteriores	0.00	0.00	0.00	0.00	0.00	\$0.00
II. Gasto Etiquetado(I=A+B+C+D)	\$39,644,038.04	\$2,039,767.24	\$41,683,805.28	\$40,334,676.58	\$39,465,059.19	\$1,349,128.70
A. Gobierno (A=a1+a2+a3+a4+a5+a6+a7+a8)	\$0.00	\$0.00	\$0.00	\$0.00	\$0.00	\$0.00
a1) Legislacion	0.00	0.00	0.00	0.00	0.00	\$0.00
a2) Justicia	0.00	0.00	0.00	0.00	0.00	\$0.00
a3) Coordinacion De La Politica De Gobierno	0.00	0.00	0.00	0.00	0.00	\$0.00
a4) Relaciones Exteriores	0.00	0.00	0.00	0.00	0.00	\$0.00
a5) Asuntos Financieros Y Hacendarios	0.00	0.00	0.00	0.00	0.00	\$0.00
a6) Seguridad Nacional	0.00	0.00	0.00	0.00	0.00	\$0.00
a7) Asuntos De Orden Público Y De Seguridad Interior	0.00	0.00	0.00	0.00	0.00	\$0.00
a8) Otros Servicios Generales	0.00	0.00	0.00	0.00	0.00	\$0.00
B. Desarrollo Social (B=b1+b2+b3+b4+b5+b6+b7)	\$39,644,038.04	\$2,039,767.24	\$41,683,805.28	\$40,334,676.58	\$39,465,059.19	\$1,349,128.70
b1) Proteccion Ambiental	0.00	0.00	0.00	0.00	0.00	\$0.00
b2) Vivienda Y Servicios A La Comunidad	0.00	0.00	0.00	0.00	0.00	\$0.00
b3) Salud	0.00	0.00	0.00	0.00	0.00	\$0.00
b4) Recreacion, Cultura Y Otras Manifestaciones Sociales	0.00	0.00	0.00	0.00	0.00	\$0.00
b5) Educacion	39,644,038.04	2,039,767.24	41,683,805.28	40,334,676.58	39,465,059.19	\$1,349,128.70
b6) Proteccion Social	0.00	0.00	0.00	0.00	0.00	\$0.00
b7) Otros Asuntos Sociales	0.00	0.00	0.00	0.00	0.00	\$0.00
C. Desarrollo Economico (C=c1+c2+c3+c4+c5+c6+c7+c8+c9)	\$0.00	\$0.00	\$0.00	\$0.00	\$0.00	\$0.00
c1) Asuntos Economicos, Comerciales Y Laborales En General	0.00	0.00	0.00	0.00	0.00	\$0.00
c2) Agropecuaria, Silvicultura, Pesca Y Caza	0.00	0.00	0.00	0.00	0.00	\$0.00




Instituto Tecnológico Superior de San Pedro
Instituto Tecnológico Superior de San Pedro
Estado Analítico del Ejercicio del Presupuesto de Egresos Detallado - LDF
Clasificación Funcional (Finalidad y Función)
Del 1 de Enero al 31 de Diciembre de 2021
(PESOS)

Concepto	Egresos					
	Aprobado	Ampliaciones / (Reducciones)	Modificado	Devengado	Pagado	Subejercicio
c3) Combustibles Y Energia	0.00	0.00	0.00	0.00	0.00	\$0.00
c4) Minería, Manufacturas Y Construccion	0.00	0.00	0.00	0.00	0.00	\$0.00
c5) Transporte	0.00	0.00	0.00	0.00	0.00	\$0.00
c6) Comunicaciones	0.00	0.00	0.00	0.00	0.00	\$0.00
c7) Turismo	0.00	0.00	0.00	0.00	0.00	\$0.00
c8) Ciencia, Tecnologia E Innovacion	0.00	0.00	0.00	0.00	0.00	\$0.00
c9) Otras Industrias Y Otros Asuntos Economicos	0.00	0.00	0.00	0.00	0.00	\$0.00
D. Otras No Clasificadas En Funciones Anteriores (D=d1+d2+d3+d4)	\$0.00	\$0.00	\$0.00	\$0.00	\$0.00	\$0.00
d1) Transacciones De La Deuda Publica / Costo Financiero De La Deuda	0.00	0.00	0.00	0.00	0.00	\$0.00
d2) Transferencias, Participaciones Y Aportaciones Entre Diferentes Niveles Y Ordenes De Gobierno	0.00	0.00	0.00	0.00	0.00	\$0.00
d3) Saneamiento Del Sistema Financiero	0.00	0.00	0.00	0.00	0.00	\$0.00
d4) Adeudos De Ejercicios Fiscales Anteriores	0.00	0.00	0.00	0.00	0.00	\$0.00
III. Total De Egresos (III=I+II)	\$46,144,038.04	\$2,060,254.85	\$48,204,292.89	\$46,534,666.00	\$45,612,186.30	\$1,669,626.89

Bajo protesta de decir verdad declaramos que los Estados Financieros y sus notas, son razonablemente correctos y son responsabilidad del emisor.


C.P. JOSE GILBERTO FERNIZA GARZA/DIRECTOR
GENERAL


C.P. LUIS ANTONIO TORRES RAMIREZ / JEFE DE
RECURSOS FINANCIEROS


C.P. JOSE DE JESUS ORTIZ PAREDES / DIRECTOR DE
PLANEACION, INNOVACION Y CALIDAD


C.P. ELENA HERNANDEZ DELGADO / SUBDIRECTORA
ADMINISTRATIVA

C. Desarrollo Económico (C=c1+c2+c3+c4+c5+c6+c7+c8+c9)	0.00	0.00	0.00	0.00	0.00	0.00
c1) Asuntos Económicos, Comerciales y Laborales en General	0.00	0.00	0.00	0.00	0.00	0.00
c2) Agropecuaria, Silvicultura, Pesca y Caza	0.00	0.00	0.00	0.00	0.00	0.00
c3) Combustibles y Energía	0.00	0.00	0.00	0.00	0.00	0.00
c4) Minería, Manufacturas y Construcción	0.00	0.00	0.00	0.00	0.00	0.00
c5) Transporte	0.00	0.00	0.00	0.00	0.00	0.00
c6) Comunicaciones	0.00	0.00	0.00	0.00	0.00	0.00
c7) Turismo	0.00	0.00	0.00	0.00	0.00	0.00
c8) Ciencia, Tecnología e Innovación	0.00	0.00	0.00	0.00	0.00	0.00
c9) Otras Industrias y Otros Asuntos Económicos	0.00	0.00	0.00	0.00	0.00	0.00
D. Otras No Clasificadas en Funciones Anteriores (D=d1+d2+d3+d4)	0.00	0.00	0.00	0.00	0.00	0.00
d1) Transacciones de la Deuda Publica / Costo Financiero de la Deuda	0.00	0.00	0.00	0.00	0.00	0.00
d2) Transferencias, Participaciones y Aportaciones Entre Diferentes Niveles y Ordenes de Gobierno	0.00	0.00	0.00	0.00	0.00	0.00
d3) Saneamiento del Sistema Financiero	0.00	0.00	0.00	0.00	0.00	0.00
d4) Adeudos de Ejercicios Fiscales Anteriores	0.00	0.00	0.00	0.00	0.00	0.00
III. Total de Egresos (III = I + II)	46,144,038.04	2,060,254.85	48,204,292.89	46,534,666.00	45,612,186.30	1,669,626.89



Instituto Tecnológico Superior de San Pedro
Instituto Tecnológico Superior de San Pedro
 Estado Analítico del Ejercicio del Presupuesto de Egresos Detallado - LDF
 Clasificación de Servicios Personales por Categoría
 Del 1 de Enero al 31 de Diciembre de 2021
 (Pesos)

Concepto	Egresos					Subejercicio (e)
	Aprobado	Ampliaciones/ (Reducciones)	Modificado	Devengado	Pagado	
I. Gasto No Etiquetado (I= A+B+C+D+E+F)	192,000.00	-81,663.09	110,336.91	100,500.00	100,500.00	9,836.91
A. Personal Administrativo y de Servicio Público	192,000.00	-81,663.09	110,336.91	100,500.00	100,500.00	9,836.91
II. Gasto Etiquetado (II= A+B+C+D+E+F)	36,634,972.04	-539,985.22	36,094,986.82	34,957,507.41	34,264,396.35	1,137,479.41
A. Personal Administrativo y de Servicio Público	36,634,972.04	-539,985.22	36,094,986.82	34,957,507.41	34,264,396.35	1,137,479.41
III. Total del Gasto en Servicios Personales (III= I+II)	36,826,972.04	-621,648.31	36,205,323.73	35,058,007.41	34,364,896.35	1,147,316.32

Bajo protesta de decir verdad declaramos que los Estados Financieros y sus notas, son razonablemente correctos y son responsabilidad del emisor.


 C.P. JOSE GILBERTO FERNIZA GARZA/DIRECTOR GENERAL


 C.P. ELENA HERNANDEZ DELGADO / SUBDIRECTORA ADMINISTRATIVA


 C.P. LUIS ANTONIO TORRES RAMIREZ / JEFE DE RECURSOS FINANCIEROS


 C.P. JOSE DE JESUS ORTIZ PAREDES / DIRECTOR DE PLANEACION, INNOVACION Y CALIDAD

INSTITUTO TECNOLÓGICO SUPERIOR DE SAN PEDRO DE LAS COLONIAS

Estado Analítico del Ejercicio del Presupuesto de Egresos Detallado - LDF

Clasificación de Servicios Personales por Categoría

Del 01 de enero al 31 de diciembre de 2021 (b)

(PESOS)

Concepto (c)	Egresos					Subejercicio (e)
	Aprobado (d)	Ampliaciones/ (Reducciones)	Modificado	Devengado	Pagado	
I. Gasto No Etiquetado (I=A+B+C+D+E+F)	192,000.00	-81,663.09	110,336.91	100,500.00	100,500.00	9,836.91
A. Personal Administrativo y de Servicio Público	192,000.00	-81,663.09	110,336.91	100,500.00	100,500.00	9,836.91
B. Magisterio	0.00	0.00	0.00	0.00	0.00	0.00
C. Servicios de Salud (C=c1+c2)	0.00	0.00	0.00	0.00	0.00	0.00
c1) Personal Administrativo	0.00	0.00	0.00	0.00	0.00	0.00
c2) Personal Médico, Paramédico y afín	0.00	0.00	0.00	0.00	0.00	0.00
D. Seguridad Pública	0.00	0.00	0.00	0.00	0.00	0.00
E. Gastos asociados a la implementación de nuevas leyes federales o reformas a las mismas (E = e1 + e2)	0.00	0.00	0.00	0.00	0.00	0.00
e1) Nombre del Programa o Ley 1	0.00	0.00	0.00	0.00	0.00	0.00
e2) Nombre del Programa o Ley 2	0.00	0.00	0.00	0.00	0.00	0.00
F. Sentencias laborales definitivas	0.00	0.00	0.00	0.00	0.00	0.00
II. Gasto Etiquetado (II=A+B+C+D+E+F)	36,634,972.04	-539,985.22	36,094,986.82	34,957,507.41	34,264,396.35	1,137,479.41
A. Personal Administrativo y de Servicio Público	36,634,972.04	-539,985.22	36,094,986.82	34,957,507.41	34,264,396.35	1,137,479.41
B. Magisterio	0.00	0.00	0.00	0.00	0.00	0.00
C. Servicios de Salud (C=c1+c2)	0.00	0.00	0.00	0.00	0.00	0.00
c1) Personal Administrativo	0.00	0.00	0.00	0.00	0.00	0.00
c2) Personal Médico, Paramédico y afín	0.00	0.00	0.00	0.00	0.00	0.00
D. Seguridad Pública	0.00	0.00	0.00	0.00	0.00	0.00
E. Gastos asociados a la implementación de nuevas leyes federales o reformas a las mismas (E = e1 + e2)	0.00	0.00	0.00	0.00	0.00	0.00
e1) Nombre del Programa o Ley 1	0.00	0.00	0.00	0.00	0.00	0.00
e2) Nombre del Programa o Ley 2	0.00	0.00	0.00	0.00	0.00	0.00
F. Sentencias laborales definitivas	0.00	0.00	0.00	0.00	0.00	0.00
III. Total del Gasto en Servicios Personales (III = I + II)	36,826,972.04	-621,648.31	36,205,323.73	35,058,007.41	34,364,896.35	1,147,316.32

San Pedro, Coahuila de Zaragoza a 31 de Diciembre de 2021

V. INFORMACIÓN DERIVADA DE LA LEY DE DISCIPLINA FINANCIERA DE LAS ENTIDADES FEDERATIVAS Y LOS MUNICIPIOS.

J) El Poder Ejecutivo a través de la Secretaría de Finanzas, reportarán en los términos del artículo 6 de la Ley de Disciplina Financiera de las Entidades Federativas y los Municipios, el avance de las acciones, hasta en tanto se recupere el presupuesto sostenible de recursos disponibles.

Se informa que éste punto solicitando, no aplica para esta Institución.

San Pedro, Coahuila de Zaragoza a 31 de Diciembre de 2021

V. INFORMACIÓN DERIVADA DE LA LEY DE DISCIPLINA FINANCIERA DE LAS ENTIDADES FEDERATIVAS Y LOS MUNICIPIOS

K) Informar la fuente de financiamiento de los ingresos con la que se haya pagado el nuevo gasto (aumento o creación del gasto del Presupuesto Egresos), distinguiendo el gasto etiquetado y no etiquetado.

Se informa que los gastos son pagados con recurso Estatal, Federal y Propio.

San Pedro, Coahuila de Zaragoza a 31 de Diciembre de 2021

ENTIDADES FEDERATIVAS Y LOS MUNICIPIOS

I) La información relativa al cumplimiento de los convenios celebrados con la Secretaría de Hacienda y Crédito Público, en términos del Capítulo IV de la Ley de Disciplina Financiera de las Entidades Federativas y los Municipios.

Se informa que éste punto solicitado, no aplica para esta Institución.